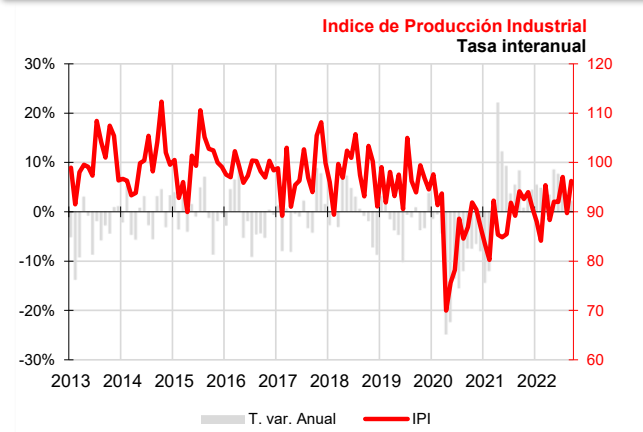


La producción industrial continúa en terreno positivo, aunque modera su crecimiento

La producción industrial aumenta un 2,9% anual en el tercer trimestre del año en Canarias, ligeramente por debajo de la nacional (3,2%). La producción de bienes de equipo es el principal factor que motiva el incremento del índice general y, por primera vez desde hace más de un año, cae la producción de energía. Los precios industriales se moderan, pero continúan al alza arrastrados por la energía.



Índice de Producción Industrial

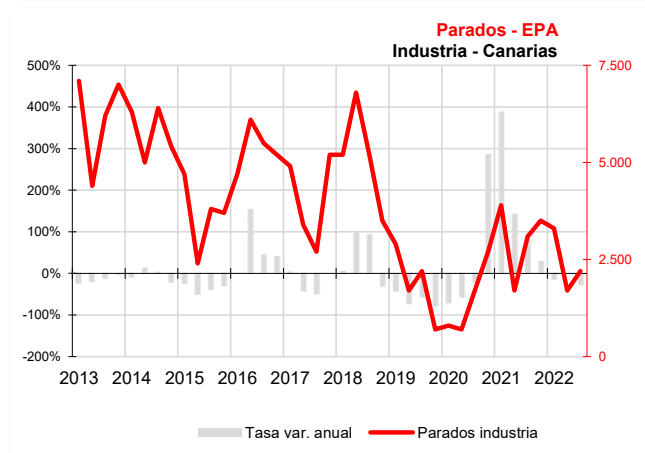
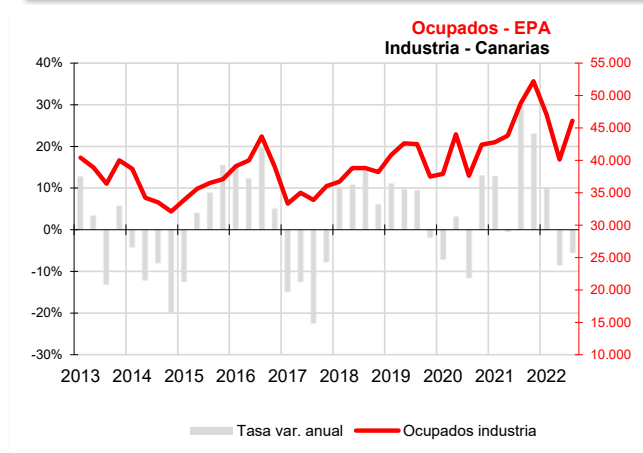
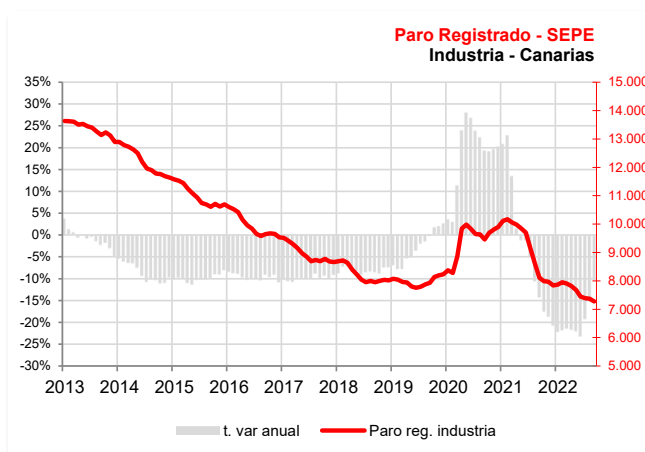
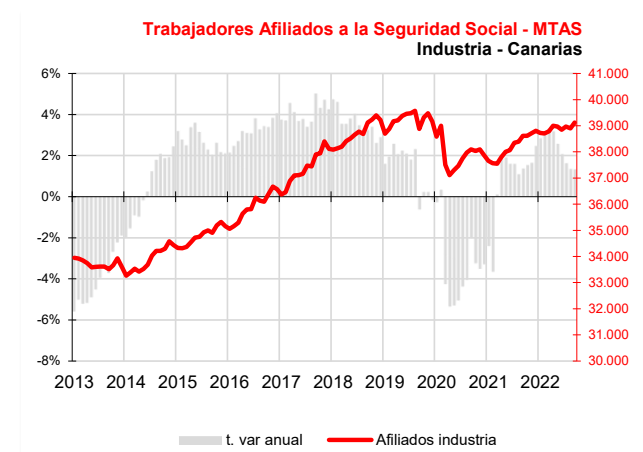
El Archipiélago registra en el tercer trimestre del año un aumento de la producción industrial del 2,9%, según muestra la variación de la media trimestral respecto al mismo período de 2021 del **Índice de Producción Industrial (IPI)** elaborado por el INE y a nivel nacional, igualmente, se ha registrado un incremento ligeramente superior al canario (3,2%).

Este incremento trimestral tiene su origen, principalmente, en la subida de la producción de bienes de equipo (11,5%), seguida de la de bienes intermedios (7,3%) y de bienes de consumo no duradero (5%). Por el contrario, desciende considerablemente la producción de bienes consumo duradero (-19%) y, por primera vez desde marzo de

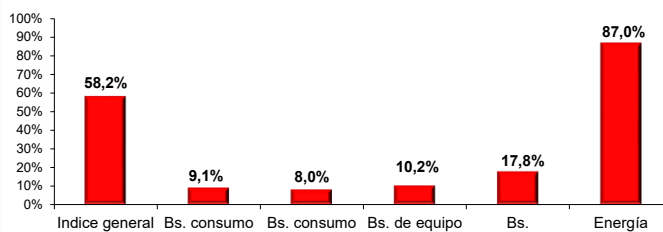
Mercado de trabajo

El promedio trimestral de **afiliados** a la Seguridad Social en el sector industrial aumenta un 1,4% respecto al mismo período del pasado año, registrando un total de 39.126 trabajadores a finales de septiembre, 510 más que en 2021. Por lo que respecta al **paro registrado** en las oficinas de empleo, el promedio trimestral cae un 14,8% en su comparativa con el tercer trimestre de 2021, dejando la cifra en 7.275 desempleados en septiembre, 831 menos que un año antes (-10,3%).

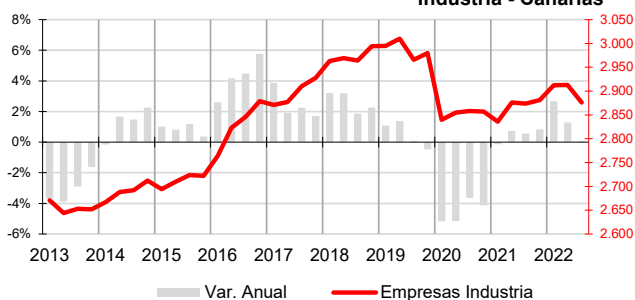
Por su parte, la Encuesta de Población Activa muestra un descenso de los **ocupados declarados** en el tercer trimestre del año a una tasa anual del -5,5% (2.700 ocupados menos que hace un año) y que el **paro declarado**, según esta misma fuente, experimenta una caída anual del 29%. La **tasa de paro industrial** aumenta 0,5 puntos respecto al trimestre anterior, situándose en el 4,6%, 0,3 puntos por debajo de la tasa nacional (4,9%) y 1,4 puntos inferior a la registrada en el tercer trimestre de 2021.



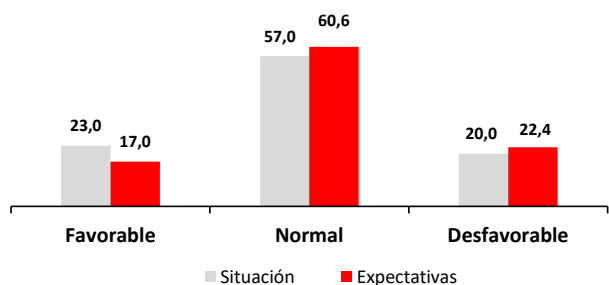
IPRI por destino económico de los bienes Tasa de variación anual del promedio trimestral III trim 2022



Empresas inscritas en la Seguridad Social Industria - Canarias



Indicador de Confianza Empresarial Armonizado INDUSTRIA - Canarias



Precios

El Índice de Precios Industriales (IPRI) en Canarias mantiene, aunque también modera, los importantes aumentos que viene registrando y el promedio del tercer trimestre se incrementa a una tasa de variación interanual del 58,2%. La media nacional también aumenta, pero en un porcentaje muy inferior al canario (40%).

Según el destino económico de los bienes el incremento anual del índice general, en su promedio trimestral, fue motivado nuevamente por el precio de la energía (87%), ya que el aumento del precio del resto de bienes fue muy inferior: 17,8% los bienes intermedios, 10,2% los bienes de equipo, 9,1% los bienes de consumo duradero y 8% los de consumo no duradero.

Empresas inscritas en la Seguridad Social

La estadística de Empresas Inscritas en la Seguridad Social, elaborada por el ISTAC a partir de los datos del Ministerio de Trabajo, recoge la información relativa a las empresas con trabajadores dados de alta en el Régimen General. En Canarias existían en el mes de septiembre un total de 2.876 empresas inscritas en actividades industriales. Esta cifra supone un incremento anual, pero tan solo del 0,1%, 2 empresas más que en septiembre de 2021 motivado por el incremento de las industrias manufactureras (4) y las industrias extractivas (2).

Indicador de Confianza Empresarial

La confianza de los empresarios industriales registra un descenso en la encuesta de octubre del 3%. El 61% de las industrias canarias prevé mantener su actividad durante el último trimestre del año. Una estabilidad que crece en porcentaje al igual que las respuestas desfavorables que, con un 22%, superan en 5 puntos porcentuales a las respuestas favorables (17%). Un deterioro en las expectativas que estaría motivado por el aumento de la incertidumbre y por el incremento del precio de la energía y de los transportes.

Indicadores

	Fecha	Canarias				España				Fuente
		Último dato	Tasa de variación interanual			Último dato	Tasa de variación interanual			
			último dato	media trim.	media lo que va de año		último dato	media trim.	media lo que va de año	
Índice de Producción Industrial	sep-22	96,236	2,2%	2,9%	4,6%	110,515	3,3%	3,2%	3,5%	INE
Bs. de consumo	sep-22	111,3	1,2%	4,2%	7,9%	113,012	1,1%	2,1%	4,8%	INE
Bs. consumo duraderos	sep-22	139,557	47,4%	-19,0%	-22,7%	114,75	2,3%	1,4%	5,1%	INE
Bs. consumo no duraderos	sep-22	110,481	0,0%	5,0%	9,0%	112,866	1,0%	2,2%	4,8%	INE
Bs. de equipo	sep-22	95,359	25,5%	11,5%	-1,3%	117,143	11,5%	8,4%	5,1%	INE
Bs. intermedios	sep-22	99,0	5,5%	7,3%	4,2%	109,765	-3,7%	-4,1%	-1,0%	INE
Energía	sep-22	87,1	-2,6%	-0,9%	3,9%	101,81	8,6%	10,5%	7,0%	INE
Índice de Precios Industriales	sep-22	219,2	41,2%	58,2%	74,9%	166,897	35,6%	40,0%	41,8%	INE
IPC Bienes Industriales	sep-22	109,9	8,6%	11,7%	11,7%	112,8	11,2%	14,8%	15,2%	INE
Afiliados a la SS-Industria	sep-22	39.126	1,3%	1,4%	2,4%	2.324.093	2,0%	2,2%	2,6%	MTAS
Ocupados - EPA - Industria	III TRIM 22	46.100	-5,5%	-5,5%	-1,6%	2.809.800	3,0%	3,0%	3,1%	INE
Parados - EPA - Industria	III TRIM 22	2.200	-29,0%	-29,0%	-17,2%	144.600	9,0%	9,0%	-8,3%	INE
Tasa de Paro Industria	III TRIM 22	4,6%	-1,4	-1,4	-1,0	4,9%	0,3	0,3	-0,6	INE
Paro registrado industria	sep-22	7.275	-10,3%	-14,8%	-19,9%	237.902	-10,3%	-12,4%	-17,0%	SEPE
Emp. Inscritas Seguridad Social - Industria	sep-22	2.876	0,1%	0,1%	1,3%					ISTAC
Coste Laboral - Industria (€)	II TRIM 22	2.716	5,6%	5,6%	6,1%	3.353	4,0%	4,0%	2,7%	INE
Coste Salarial - Industria (€)	II TRIM 22	2.003	8,1%	8,1%	8,4%	2.502	5,4%	5,4%	3,7%	INE

Indicador de Confianza Empresarial Armonizado Industria

	Canarias				Fuente
	Balace Situación III Trim 22	Balace Expectativas IV Trim 22	ICE	Variación	
Indicador de Confianza Empresarial (oct 2022)	3,0	-5,4	130,0	-3,0%	ISTAC