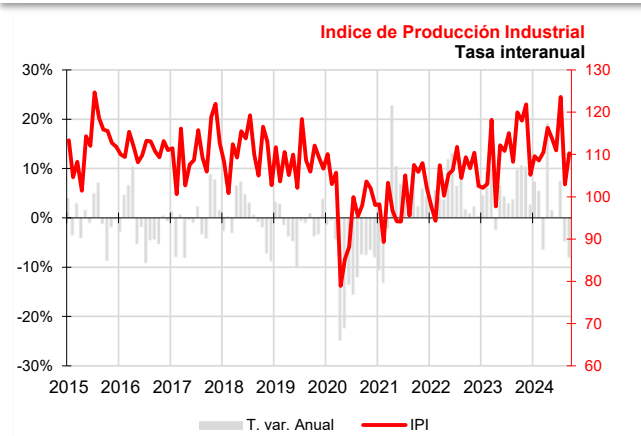


## La producción industrial registra la primera caída desde mediados de 2021

La producción industrial disminuye un 1,9% anual en el tercer trimestre del año en Canarias y aumenta un 0,5% a nivel nacional. El descenso se produce por los bienes de equipo y de consumo no duradero. El tercer trimestre de 2024 finaliza con 904 afiliados más y 587 parados registrados menos que un año antes. Los precios industriales se mantienen a la baja, arrastrados por la energía.



### Índice de Producción Industrial

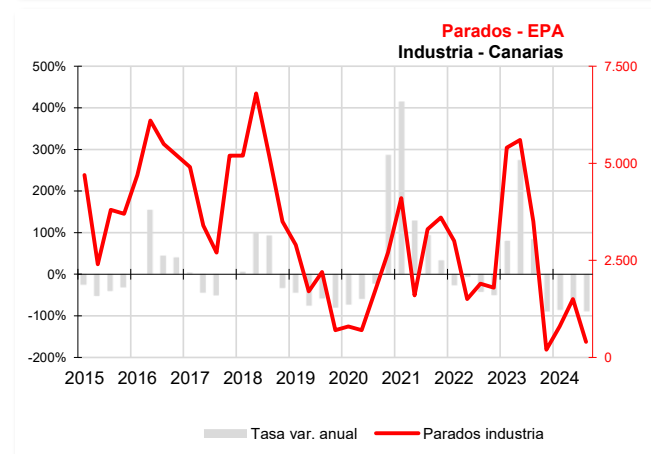
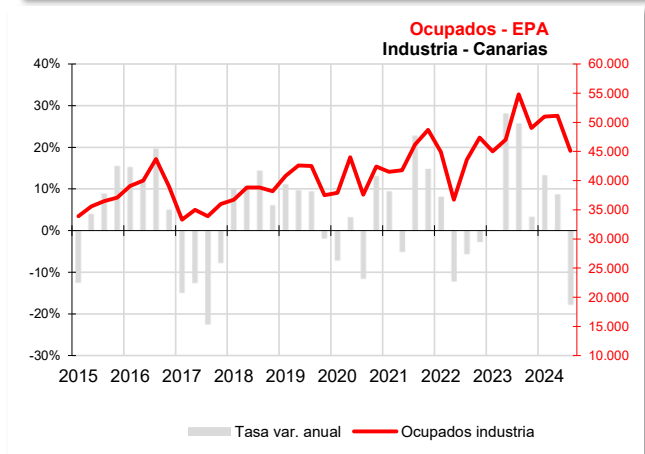
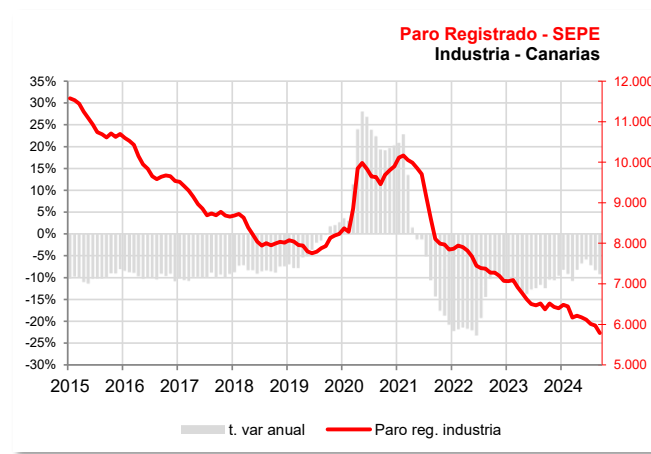
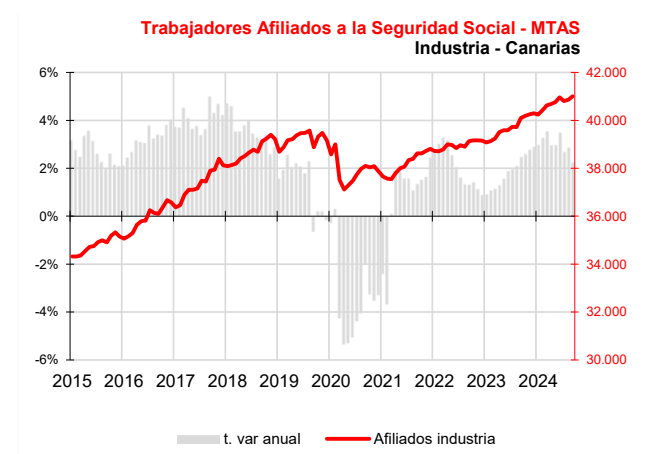
El Archipiélago registra en el tercer trimestre un descenso de la producción industrial del 1,9%, según muestra la variación de la media trimestral respecto al mismo período de 2023 del **Índice de Producción Industrial (IPI)** elaborado por el INE, rompiendo así la tendencia de crecimiento que se venía registrando desde el segundo trimestre de 2021. Por el contrario, a nivel nacional se ha registrado un incremento del 0,5%.

La caída trimestral tiene su origen en la disminución de la producción de bienes de consumo no duradero (-7,2%) y de la de bienes de equipo (-3,4%). Por contra, aumenta la producción de bienes intermedios (8,5%), bienes de consumo duradero (8,3%) y energía (0,2%).

### Mercado de trabajo

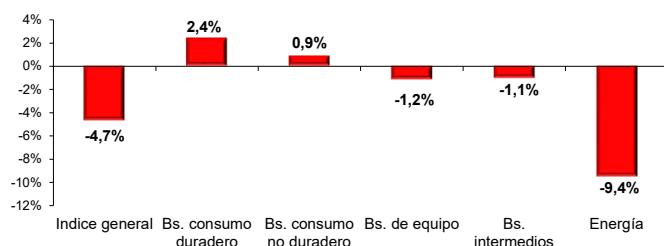
El promedio trimestral de **afiliados** a la Seguridad Social en el sector industrial aumenta un 2,6% respecto al mismo período del pasado año, registrando un total de 41.003 trabajadores a finales de septiembre, 904 más que en 2023 (2,3%). Por lo que respecta al **paro registrado** en las oficinas de empleo, el promedio trimestral cae un 8,2% en su comparativa con el tercer trimestre de 2023, dejando la cifra en 5.786 desempleados en septiembre, 587 menos que un año antes (-9,2%).

Por su parte, la Encuesta de Población Activa muestra un descenso de los **ocupados declarados** en el tercer trimestre del año a una tasa anual del 17,7% (9.700 ocupados menos que hace un año) y que el **paro declarado**, según esta misma fuente, experimenta una caída anual del 88,6%. La **tasa de paro** industrial disminuye 2 puntos respecto al trimestre anterior, situándose en el 0,9%, 3,5 puntos por debajo de la tasa nacional (4,4%) y 5,1 puntos inferior a la registrada en el tercer trimestre de 2023.



## IPRI por destino económico de los bienes

Tasa de variación anual del promedio trimestral III trim 2024

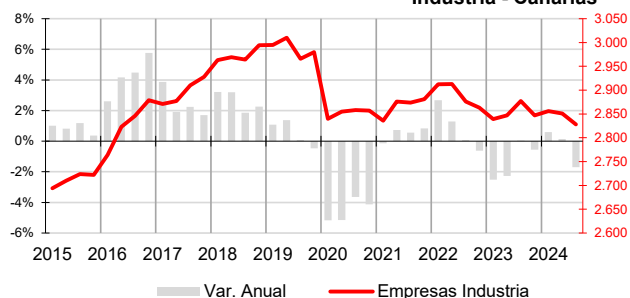


## Precios

El Índice de Precios Industriales (IPRI) en Canarias muestra un descenso durante el tercer trimestre, registrando una tasa de variación interanual de la media trimestral del -4,7%. La media nacional también disminuyó, pero a una tasa inferior a la canaria (-2,7%). Según el **destino económico de los bienes** la bajada del índice general fue motivada, principalmente, por la energía (-9,4%), ya que también descendió el precio de los bienes de equipo y de los intermedios, pero en menor medida, -1,2% y un -1,1%, respectivamente. Por el contrario, los bienes de consumo duradero aumentaron un 2,4% y los de consumo no duradero un 0,9%.

## Empresas inscritas en la Seguridad Social

Industria - Canarias

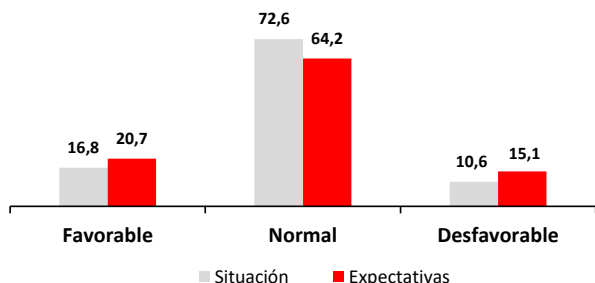


## Empresas inscritas en la Seguridad Social

La estadística de **Empresas Inscritas en la Seguridad Social**, elaborada por el ISTAC a partir de los datos del Ministerio de Trabajo, recoge la información relativa a las empresas con trabajadores dados de alta en el Régimen General. En Canarias existían en el mes de septiembre un total de 2.828 empresas inscritas en actividades industriales. Esta cifra supone un descenso anual de 49 empresas respecto a septiembre de 2023, motivado por la caída de las industrias manufactureras (-53). Por el contrario, aumentaron las actividades de suministro de agua, actividades de saneamiento, gestión de residuos y descontaminación (4) y las industrias extractivas y las actividades de suministro de energía eléctrica, gas, vapor y aire acondicionado no registraron variación.

## Indicador de Confianza Empresarial Armonizado

INDUSTRIA - Canarias



## Indicador de Confianza Empresarial

La confianza de las empresas industriales aumenta un 0,6% en la encuesta de octubre. El sector industrial continúa mostrando buenas expectativas con un mayor porcentaje de empresas optimistas que pesimistas. El 21% de los establecimientos industriales opina que mejorará sus resultados en el cuarto trimestre del año y un 15% cree que pudiera verlos reducirse. El comportamiento del sector también fue positivo en durante los meses de verano con un predominio de la

## Indicadores

Indicadores	Fecha	Canarias				España				Fuente
		Último dato	Tasa de variación interanual			Último dato	Tasa de variación interanual			
			último dato	media trim.	media lo que va de año		último dato	media trim.	media lo que va de año	
Índice de Producción Industrial	sep-24	110,247	-8,1%	-1,9%	1,9%	102,827	0,1%	0,5%	0,2%	INE
Bs. de consumo	sep-24	109,475	-18,7%	-6,7%	0,2%	104,26	-0,2%	1,3%	1,9%	INE
Bs. consumo duraderos	sep-24	166,215	8,6%	8,3%	17,1%	104,88	-0,4%	1,3%	-1,5%	INE
Bs. consumo no duraderos	sep-24	107,6	-19,7%	-7,2%	-0,3%	104,202	-0,1%	1,3%	2,2%	INE
Bs. de equipo	sep-24	107,713	-6,1%	-3,4%	-0,6%	113,795	-3,4%	-2,5%	-0,8%	INE
Bs. intermedios	sep-24	114,8	0,4%	8,5%	10,7%	97,157	1,9%	2,2%	0,5%	INE
Energía	sep-24	110,6	-0,7%	0,2%	2,1%	98,01	2,1%	0,3%	-1,3%	INE
Índice de Precios Industriales	sep-24	122,5	-8,5%	-4,7%	-16,3%	124,413	-5,2%	-2,7%	-4,8%	INE
IPC Bienes Industriales	sep-24	106,1	-1,2%	0,0%	0,5%	107,8	-1,8%	-0,1%	0,9%	INE
Afiliados a la SS-Industria	sep-24	41.003	2,3%	2,6%	3,0%	2.401.881	1,2%	1,5%	1,7%	MTAS
Ocupados - EPA - Industria	III TRIM 24	45.100	-17,7%	-17,7%	0,3%	2.912.600	2,3%	2,3%	2,8%	INE
Parados - EPA - Industria	III TRIM 24	400	-88,6%	-88,6%	-81,4%	132.500	-11,3%	-11,3%	-9,2%	INE
Tasa de Paro Industria	III TRIM 24	0,9%	-5,1	-5,1	-7,4	4,4%	-0,6	-0,6	-0,6	INE
Paro registrado industria	sep-24	5.786	-9,2%	-8,2%	-8,2%	201.437	-6,3%	-6,0%	-6,6%	SEPE
Emp. Inscritas Seguridad Social - Industria	sep-24	2.828	-1,7%	-1,7%	-0,3%					ISTAC
Coste Laboral - Industria (€)	II TRIM 24	2.815	1,1%	1,1%	3,9%	3.691	4,7%	4,7%	4,4%	INE
Coste Salarial - Industria (€)	II TRIM 24	2.048	0,1%	0,1%	2,6%	2.730	4,8%	4,8%	4,3%	INE

## Indicador de Confianza Empresarial Armonizado

### Industria

Indicador de Confianza Empresarial (oct 2023)	Canarias				Fuente
	Balance Situación III Trim 24	Balance Expectativas IV Trim 24	ICE	Variación	
	6,2	5,6	134,7	0,6%	ISTAC