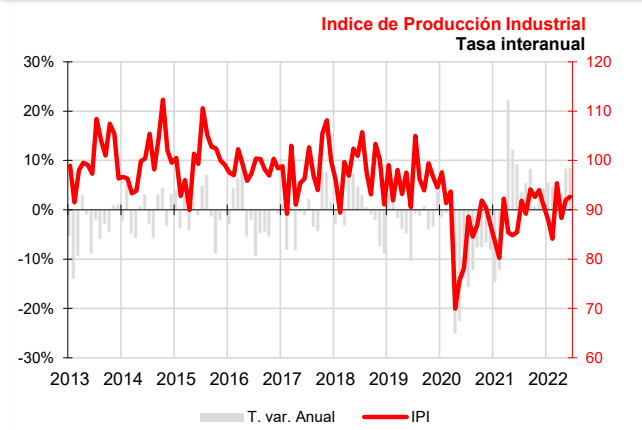


La producción industrial continúa en terreno positivo y acelera su crecimiento

La producción industrial aumenta un 6,8% anual en el segundo trimestre del año en Canarias y un 4,2% a nivel nacional. La producción de bienes de consumo no duraderos y de energía son los principales factores que motivan el incremento del índice general. El segundo trimestre de 2022 finaliza con 783 afiliados más y 2.257 parados registrados menos que un año antes. Los precios industriales continúan al alza, arrastrados por la energía.



Índice de Producción Industrial

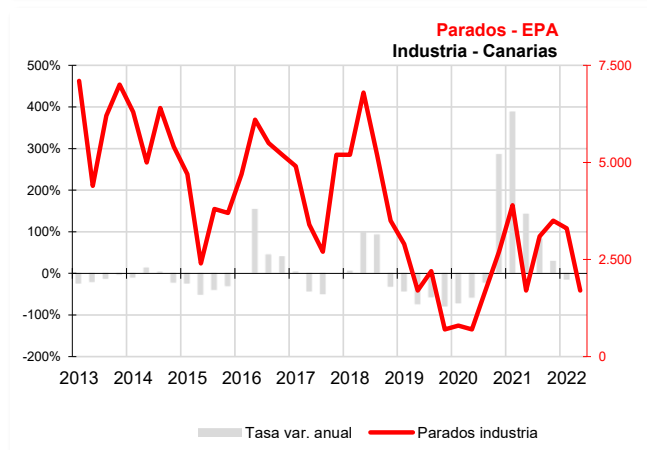
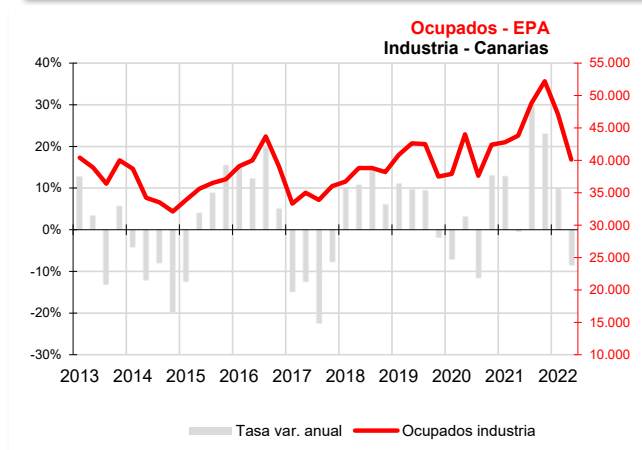
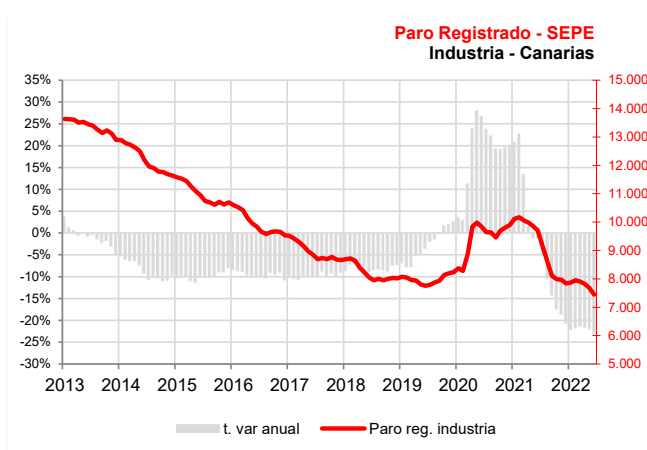
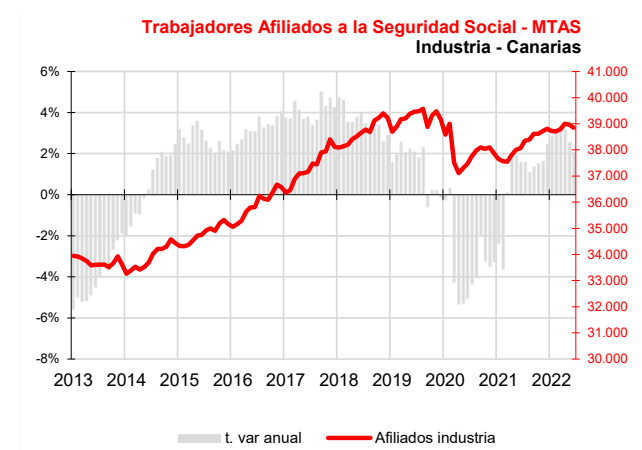
El Archipiélago registra en el segundo trimestre del año un aumento de la producción industrial del 6,8%, según muestra la variación de la media trimestral respecto al mismo período de 2021 del **Índice de Producción Industrial (IPI)** elaborado por el INE y a nivel nacional, igualmente, se ha registrado un incremento, pero inferior al canario (4,2%).

Este incremento trimestral tiene su origen, principalmente, en la subida de la producción de bienes de consumo no duradero (11,7%), seguida de la energía (7,7%) y los bienes intermedios (3,6%). Por el contrario, desciende considerablemente la producción de bienes consumo duradero (-14,5%) y la de bienes de equipo (-4,8%).

Mercado de trabajo

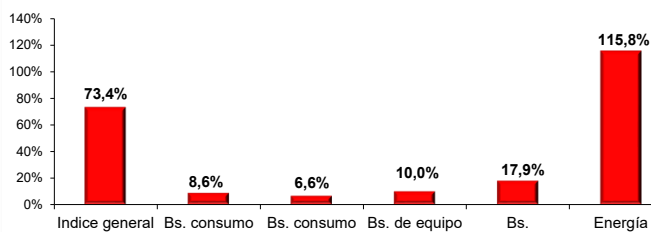
El promedio trimestral de **afiliados** a la Seguridad Social en el sector industrial aumenta un 2,6% respecto al mismo período del pasado año, registrando un total de 38.845 trabajadores a finales de junio, 783 más que en 2021. Por lo que respecta al **paro registrado** en las oficinas de empleo, el promedio trimestral cae un 22,4% en su comparativa con el segundo trimestre de 2021, dejando la cifra en 7.447 desempleados en junio, 2.257 menos que un año antes (-23,3%).

Por su parte, la Encuesta de Población Activa muestra un descenso de los **ocupados declarados** en el segundo trimestre del año a una tasa anual del -8,4% (3.700 ocupados menos que hace un año), y que el **paro declarado**, según esta misma fuente, no registra variación. La **tasa de paro industrial** cae 2,5 puntos respecto al trimestre anterior, situándose en el 4,1%, 0,6 puntos por debajo de la tasa nacional (4,7%) y 0,3 puntos superior a la registrada en el segundo trimestre de 2021.



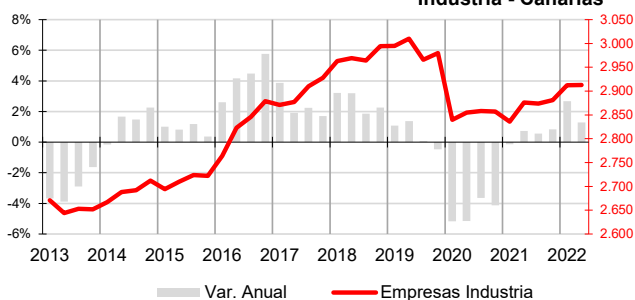
IPRI por destino económico de los bienes

Tasa de variación anual del promedio trimestral II trim 2022



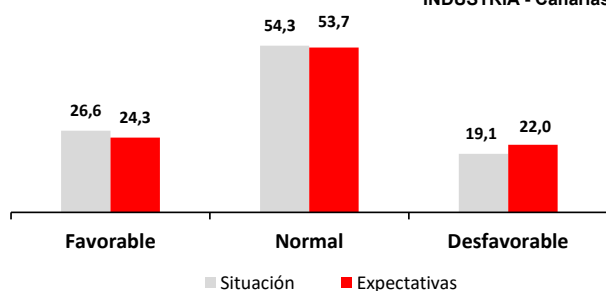
Empresas inscritas en la Seguridad Social

Industria - Canarias



Indicador de Confianza Empresarial Armonizado

INDUSTRIA - Canarias



Precios

El Índice de Precios Industriales (IPRI) en Canarias mantiene los importantes aumentos que viene registrando y el promedio del segundo trimestre se incrementa a una tasa de variación interanual del 73,4%. La media nacional también aumenta, pero en un porcentaje muy inferior al canario (43,8%).

Según el destino económico de los bienes el incremento anual del índice general, en su promedio trimestral, fue motivado nuevamente por el precio de la energía (115,8%), ya que el aumento del precio del resto de bienes fue muy inferior: 17,9% los bienes intermedios, 10% los bienes de equipo, 8,6% los bienes de consumo duradero y 6,6% los de consumo no duradero.

Empresas inscritas en la Seguridad Social

La estadística de Empresas Inscritas en la Seguridad Social, elaborada por el ISTAC a partir de los datos del Ministerio de Trabajo, recoge la información relativa a las empresas con trabajadores dados de alta en el Régimen General. En Canarias existían en el mes de junio un total de 2.913 empresas inscritas en actividades industriales. Esta cifra supone un incremento anual del 1,3%, 37 empresas más que en junio de 2021 motivado, principalmente, por el incremento de las industrias manufactureras (38), seguidas de las industrias extractivas (4).

Indicador de Confianza Empresarial

La confianza de los empresarios industriales registra un importante aumento en la encuesta de julio del 10,5%, el mayor de todos los sectores. Un 27% de los empresarios afirma haber mejorado sus resultados durante el segundo trimestre del año frente a un 19% que afirma haberlos reducido. Sin embargo, el aumento de la incertidumbre y la subida de los precios hace que las respuestas desfavorables vuelvan a aumentar hasta el 22% de cara al tercer trimestre del año, a pesar de lo cual el saldo de expectativas sigue siendo positivo (2 puntos).

Indicadores

Indicadores	Fecha	Canarias				España				Fuente
		Último dato	Tasa de variación interanual			Último dato	Tasa de variación interanual			
			último dato	media trim.	media lo que va de año		último dato	media trim.	media lo que va de año	
Índice de Producción Industrial	jun-22	92,638	8,4%	6,8%	5,6%	113,205	6,4%	4,2%	3,5%	INE
Bs. de consumo	jun-22	112,8	14,1%	10,8%	9,8%	112,994	6,0%	6,0%	6,1%	INE
Bs. consumo duraderos	jun-22	94,486	17,2%	-14,5%	-24,2%	122,36	5,3%	6,5%	6,8%	INE
Bs. consumo no duraderos	jun-22	113,305	14,0%	11,7%	11,1%	112,206	6,1%	6,0%	6,1%	INE
Bs. de equipo	jun-22	80,623	6,0%	-4,8%	-7,3%	121,213	10,5%	5,6%	3,6%	INE
Bs. intermedios	jun-22	104,2	5,6%	3,6%	3,9%	115,993	-0,7%	-0,3%	0,5%	INE
Energía	jun-22	81,4	5,5%	7,7%	6,6%	101,436	14,5%	8,2%	5,2%	INE
Índice de Precios Industriales	jun-22	199,3	64,7%	73,4%	84,7%	161,174	43,2%	43,8%	42,7%	INE
IPC Bienes Industriales	jun-22	111,8	11,0%	10,1%	11,7%	116,6	16,1%	14,3%	15,4%	INE
Afiliados a la SS-Industria	jun-22	38.845	2,1%	2,6%	2,8%	2.330.845	2,4%	2,7%	2,8%	MTAS
Ocupados - EPA - Industria	II TRIM 22	40.100	-8,4%	-8,4%	0,7%	2.776.600	4,2%	4,2%	3,1%	INE
Parados - EPA - Industria	II TRIM 22	1.700	0,0%	0,0%	-10,7%	138.200	-8,7%	-8,7%	-14,9%	INE
Tasa de Paro Industria	II TRIM 22	4,1%	0,3	0,3	-0,7	4,7%	-0,6	-0,6	-1,0	INE
Paro registrado industria	jun-22	7.447	-23,3%	-22,4%	-22,1%	235.076	-17,8%	-18,6%	-18,9%	SEPE
Emp. Inscritas Seguridad Social - Industria	jun-22	2.913	1,3%	1,3%	2,0%					ISTAC
Coste Laboral - Industria (€)	I TRIM 22	2.601	6,6%	6,6%	6,6%	3.145	1,4%	1,4%	1,4%	INE
Coste Salarial - Industria (€)	I TRIM 22	1.906	8,8%	8,8%	8,8%	2.292	2,0%	2,0%	2,0%	INE

Indicador de Confianza Empresarial Armonizado

Industria

Indicador de Confianza Empresarial (jul 2022)	Canarias				Fuente
	Balance Situación II Trim 22	Balance Expectativas III Trim 22	ICE	Variación	
	7,5	2,3	134,0	10,5%	ISTAC