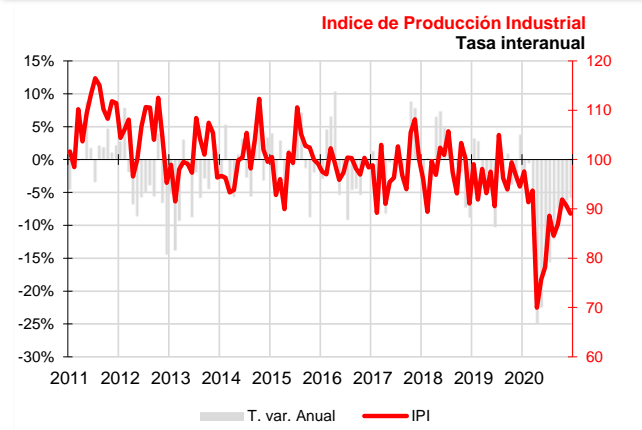


## La producción industrial descende un 6,6% en el trimestre y un 10,2% en el año 2020

Después de las importantes caídas de los dos trimestres anteriores, el Índice de Producción Industrial modera el descenso trimestral debido al incremento de la producción de bienes de consumo duradero (24,6%). El año 2020 finaliza con 1.289 afiliados menos a la Seguridad Social y 1.663 parados registrados más. Continúa el descenso de los precios industriales, arrastrados por la energía. A pesar del predominio de las respuestas desfavorables, la industria consigue mejorar su confianza.



### Índice de Producción Industrial

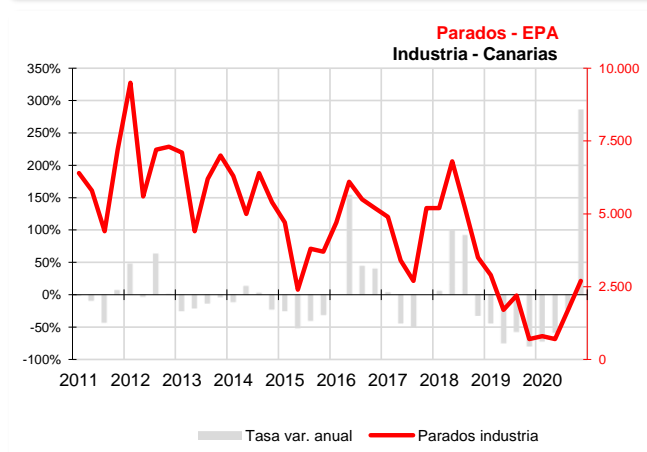
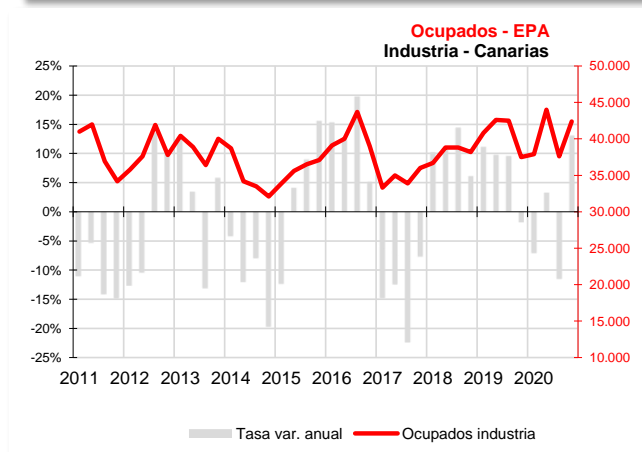
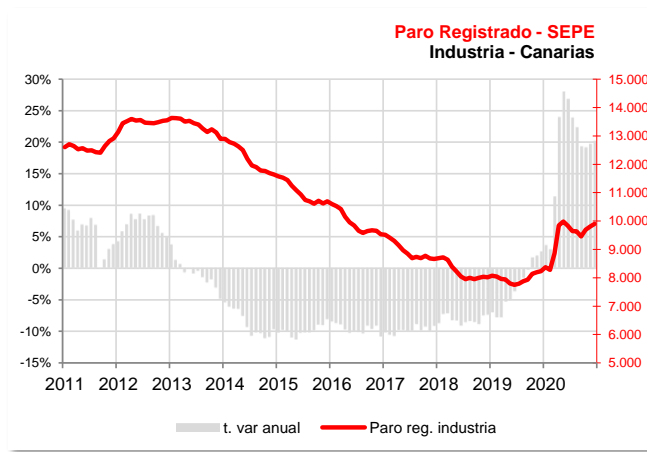
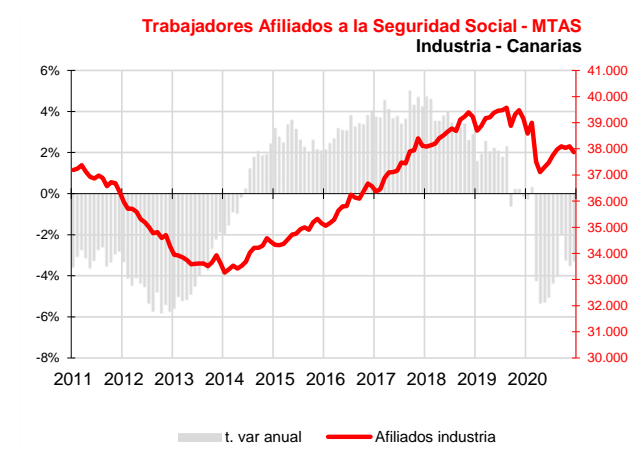
El Archipiélago registra en el cuarto trimestre del año un descenso de la producción industrial del -6,6%, según muestra la variación de la media trimestral respecto al mismo período de 2019 del **Índice de Producción Industrial (IPI)** elaborado por el INE. El total del año 2020 muestra una caída media de la producción del 10,2%, 1,1 puntos superior a la nacional (-9,1%).

Esta caída trimestral se debe, principalmente, al descenso de la producción de bienes de consumo no duradero (-8,9%), seguido de los bienes de equipo (-7,7%), la energía (-6,3%) y los bienes intermedios (-1,8%). Por el contrario, los bienes de consumo duradero registraron un incremento del 24,6%.

### Mercado de trabajo

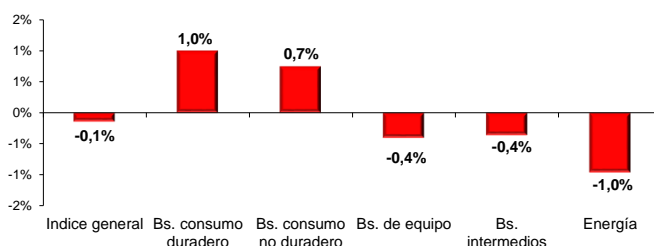
El promedio trimestral de **afiliados** a la Seguridad Social en el sector industrial cae un 3,4% respecto al mismo período del pasado año. El año finaliza un total de 37.873 trabajadores, 1.289 menos que en 2019 (-3,3%). Por lo que respecta al **paro registrado** en las oficinas de empleo, el promedio trimestral aumenta un 19,7% en su comparativa con el cuarto trimestre de 2019, dejando la cifra en 9.896 desempleados en diciembre, 1.663 más que un año antes (20,2%).

Por su parte, la Encuesta de Población Activa muestra un aumento de los **ocupados declarados** en el cuarto trimestre del año a una tasa anual del 13,1% (4.900 ocupados más que hace un año), y que el **paro declarado**, según esta misma fuente, experimenta un aumento anual del 285,7%. La **tasa de paro** industrial aumenta 1,7 puntos respecto al trimestre anterior, situándose en el 6%, 0,7 puntos por debajo de la tasa nacional (6,7%) y 4,2 puntos superior a la registrada en 2019.

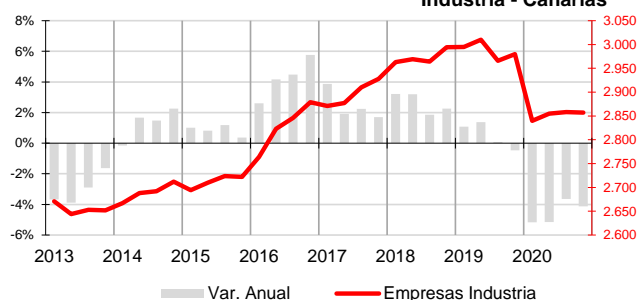




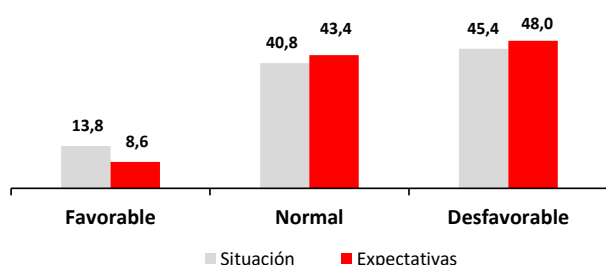
## IPRI por destino económico de los bienes Tasa de variación anual del promedio trimestral VI trim 2020



## Empresas inscritas en la Seguridad Social Industria - Canarias



## Indicador de Confianza Empresarial Armonizado INDUSTRIA - Canarias



## Precios

El **Índice de Precios Industriales (IPRI)** en Canarias muestra un ligero descenso durante el cuarto trimestre, registrando una tasa de variación interanual de la media trimestral del -0,1%. La media nacional también disminuye, y a una tasa superior a la canaria (-2,8%).

Según el **destino económico de los bienes** la bajada del índice general fue motivada, principalmente, por la energía (-1%), ya que el precio de los bienes de equipo descendió un 0,4% y el de los bienes intermedios un 0,4% también. Por el contrario, aumentó el precio de los bienes de consumo duradero y no duradero, 1% y 0,7% respectivamente.

## Empresas inscritas en la Seguridad Social

La estadística de **Empresas Inscritas en la Seguridad Social**, elaborada por el ISTAC a partir de los datos del Ministerio de Trabajo, recoge la información relativa a las empresas con trabajadores dados de alta en el Régimen General. En Canarias existían en el mes de diciembre un total de 2.857 empresas inscritas en actividades industriales. Esta cifra supone un descenso anual del 4,1%, 123 empresas menos que en diciembre de 2019 motivado, principalmente, por el descenso de las industrias manufactureras (-117).

## Indicador de Confianza Empresarial

El **Indicador de Confianza Empresarial Armonizado (ICEA)** del sector industrial mejora un 4,4%. A pesar del predominio de las respuestas desfavorables (45%), las empresas del sector industrial fueron las que mayor porcentaje de respuestas favorables arrojó con relación a los resultados alcanzados en el cuarto trimestre del año (14%). Sin embargo, las expectativas en el comienzo de 2021 muestran un deterioro del optimismo (9%) que se traduce en una mayor estabilidad (43%) y también en un mayor deterioro de la actividad (48%).

## Indicadores

Indicadores	Fecha	Último dato	Canarias			España			Fuente	
			Tasa de variación interanual			Tasa de variación interanual				
			último dato	media trim.	media lo que va de año	último dato	media trim.	media lo que va de año		
Índice de Producción Industrial	dic-20	89,025	-5,8%	-6,6%	-10,2%	97,775	2,9%	-2,1%	-9,1%	INE
Bs. de consumo	dic-20	90,8	-3,8%	-8,1%	-10,1%	92,783	0,1%	-3,6%	-7,1%	INE
Bs. consumo duraderos	dic-20	55,235	-25,4%	24,6%	-39,2%	94,964	2,4%	-1,4%	-13,5%	INE
Bs. consumo no duraderos	dic-20	91,876	-3,3%	-8,9%	-9,3%	92,599	-0,1%	-3,8%	-6,5%	INE
Bs. de equipo	dic-20	93,045	-1,0%	-7,7%	-23,0%	101,785	0,8%	-5,2%	-15,4%	INE
Bs. intermedios	dic-20	85,6	-6,2%	-1,8%	-9,1%	94,716	5,9%	2,0%	-7,8%	INE
Energía	dic-20	87,7	-8,1%	-6,3%	-6,8%	103,849	4,2%	-2,3%	-6,2%	INE
Índice de Precios Industriales	dic-20	102,1	3,8%	-0,1%	-6,1%	100,846	-1,4%	-2,8%	-4,3%	INE
IPC Bienes Industriales	dic-20	103,0	-1,2%	-1,4%	-1,2%	103,3	-2,0%	-2,9%	-3,0%	INE
Afiliados a la SS-Industria	dic-20	37.873	-3,3%	-3,4%	-3,4%	2.211.244	-1,9%	-1,9%	-2,0%	MTAS
Ocupados - EPA - Industria	IV TRIM 20	42.400	13,1%	13,1%	-0,9%	2.693.600	-2,5%	-2,5%	-2,3%	INE
Parados - EPA - Industria	IV TRIM 20	2.700	285,7%	285,7%	-21,3%	193.300	19,8%	19,8%	22,0%	INE
Tasa de Paro Industria	IV TRIM 20	6,0%	4,2	4,2	-0,8	6,7%	1,2	1,2	1,3	INE
Paro registrado industria	dic-20	9.896	20,2%	19,7%	18,4%	315.290	14,6%	14,0%	13,2%	SEPE
Emp. Inscritas Seguridad Social - Industria	dic.-20	2.857	-4,1%	-4,1%	-4,5%					ISTAC
Coste Laboral - Industria (€)	III TRIM 20	2.372	-3,1%	-3,1%	-2,3%	2.976	-1,3%	-1,3%	-3,6%	INE
Coste Salarial - Industria (€)	III TRIM 20	1.672	-3,4%	-3,4%	-2,5%	2.169	-1,8%	-1,8%	-4,6%	INE

## Indicador de Confianza Empresarial Armonizado

Industria	Canarias				Fuente
	Balace Situación IV Trim 20	Balace Expectativas I Trim 21	ICE	Variación	
Indicador de Confianza Empresarial (enero 2020)	-31,6	-39,4	107,6	4,4%	ISTAC