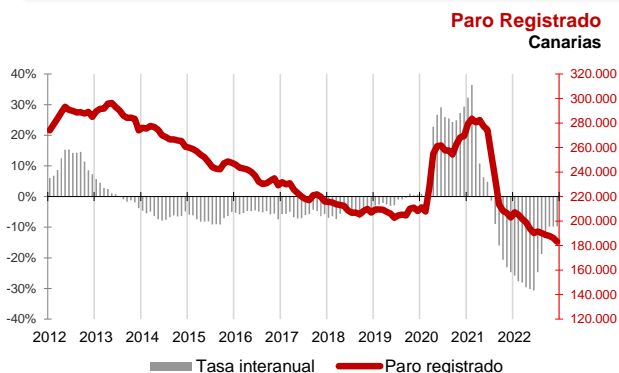




El desempleo desciende en diciembre un 1,7% en Canarias y un 1,5% a nivel nacional

La cifra de paro registrado en Canarias desciende en diciembre en 3.124 personas (-1,7%), mientras que a nivel nacional lo hace en 43.727 desempleados (-1,5%). La tasa anual se reduce levemente en el Archipiélago hasta el -9,7%, mientras que en el ámbito nacional retrocede hasta el -8,6%.



Paro Registrado

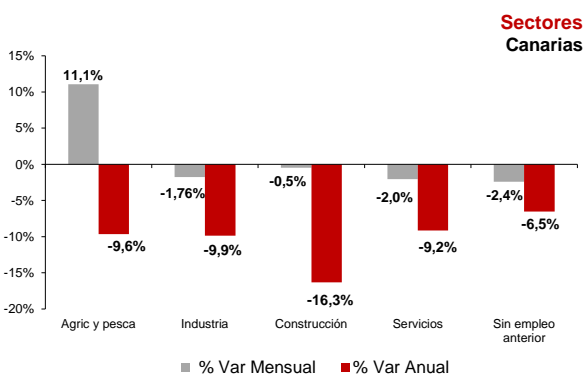
Los 183.160 parados registrados en las oficinas de empleo de Canarias al finalizar el mes de diciembre suponen un descenso mensual de 3.124 desempleados (-1,7%) y una caída de 19.659 sobre los de diciembre del año 2021 (-9,7%).

En el total nacional, el paro baja en 27.027 personas respecto al mes anterior hasta los 2.914.892 desempleados (-0,9%). La tasa anual nacional se sitúa en el -10,5%, con 342.176 parados menos.

Sectores

El paro bajó en diciembre respecto al mes anterior en todos los sectores excepto en Agricultura y pesca (11,1%). La mayor caída en términos relativos se produjo en el colectivo "Sin empleo anterior" (-2,4%), seguida de Servicios (-2%), industria (-1,8%) y, finalmente, Construcción (-0,5%).

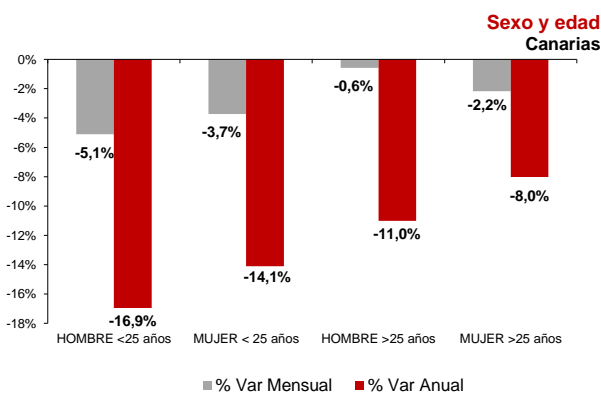
Por lo que se refiere a las tasas anuales, el paro disminuyó en todos los sectores. El mayor descenso en términos relativos se registró en Construcción (-16,3%), seguido de Industria (-9,9%), Agricultura y Pesca (-9,6%), Servicios (-9,2%) y el colectivo "Sin empleo anterior" (-6,5%).



Sexo y edad

El paro femenino disminuye un 2,2% en diciembre y la tasa anual refleja una caída del 8,3%. Por su parte, el paro masculino cae un 0,9% en el mes y un 11,5% en el año.

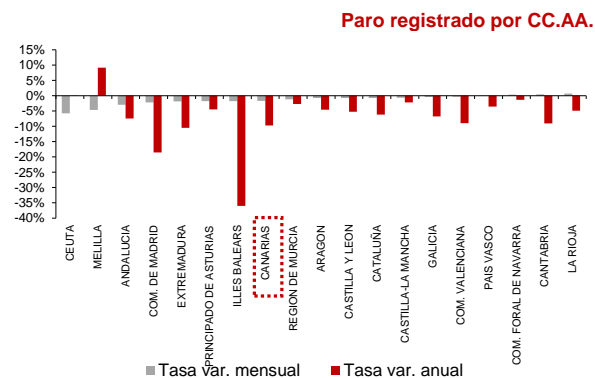
Respecto a la edad, el desempleo baja sobre el mes anterior entre los menores de 25 años (-4,5%) y entre los mayores de esta edad (-1,5%). Las tasas anuales reflejan un descenso del 9,3% entre los mayores de 25 años y del 15,6% entre los menores de 25 años.



Comunidades Autónomas

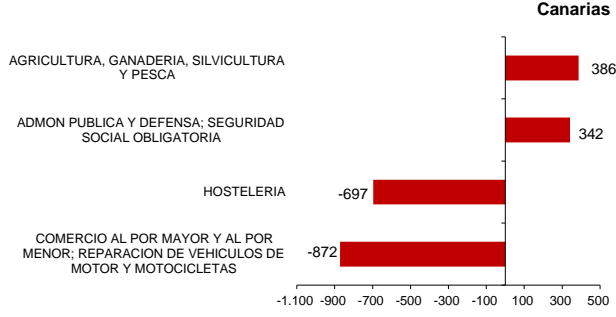
El paro registrado descendió en todas las regiones respecto al mes anterior, con la excepción de PAIS VASCO, COM. FORAL DE NAVARRA, CANTABRIA y LA RIOJA. El mayor descenso se produce en Ceuta (-5,8%), seguido de Melilla (-4,7%) y Andalucía (-3%). De las regiones en las que aumentó el desempleo, La Rioja registró el mayor crecimiento (0,7%) y el País Vasco el menor (0,1%).

Respecto a la tasa de variación anual, todas las regiones excepto Melilla (9,2%) y Ceuta (0%), experimentan descensos. El mayor se produce en las Islas Baleares (-36%), seguido de Madrid (-18,6%). Las disminuciones menos acusadas se registran en Navarra (-1,3%) y Castilla-La Mancha (-2,2%). Canarias (-9,7%) es la cuarta región con mayor disminución anual del desempleo.





Ramas de actividad con mayor variación mensual absoluta de paro Canarias



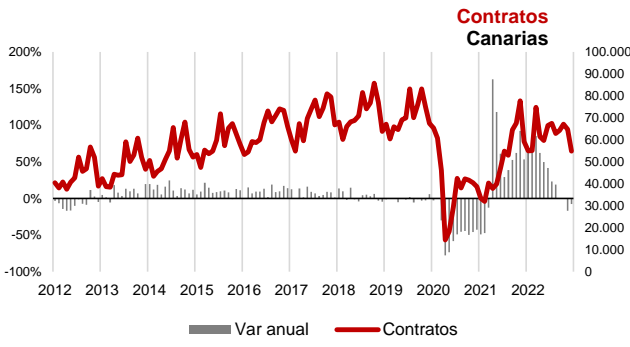
Ramas de actividad

El mayor descenso del paro mensual lo registran los parados de la rama "Comercio al por mayor y al por menor; reparación de vehículos de motor y motocicletas" con 872 desempleados menos y los de "Hostelería" que disminuyen en 697 personas. Por el contrario, en las ramas de "Agricultura, ganadería, silvicultura y pesca" y "Admon. Pública y Defensa; Seguridad Social obligatoria" se producen los mayores aumentos del desempleo, con 386 y 342 parados más, respectivamente.

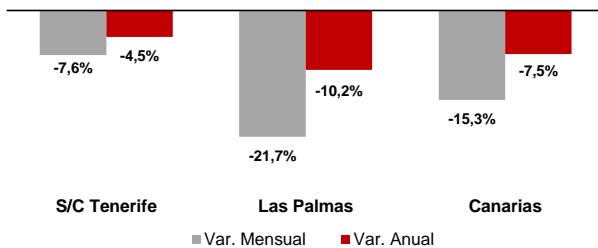
Provincial

En la provincia de Santa Cruz de Tenerife se contabilizó un descenso de 574 parados respecto al mes anterior (-1,7%), con un total de 88.403 desempleados inscritos y la de Las Palmas registró en diciembre 1.046 parados menos (-1,7%), situando la cifra total en 94.757 desempleados.

En cuanto a la tasa anual, el desempleo cayó un 10,1% en Santa Cruz de Tenerife y un 9,3% en Las Palmas. En términos absolutos, en Santa Cruz de Tenerife disminuyen en 10.417 los desempleados y en Las Palmas en 9.730.



Variación del número total de contratos



Contratos

El número total de contratos registrados en diciembre asciende a 64.790, 46% de ellos indefinidos. Esta cifra supone un descenso del 15,3% mensual y del 7,5% anual. Los contratos temporales bajan en el mes un 5,2% y los indefinidos un 27,2%. La tasa anual se sitúa en el -36,1% para los temporales y 194,6% los indefinidos. Por provincias, caen los contratos mensualmente en Santa Cruz de Tenerife (-7,6%) y en Las Palmas (-21,7%) y la tasa anual se cifra en el -4,5% en Santa Cruz de Tenerife y -10,2% en Las Palmas.

Regional / Nacional		Fuente: SEPE	Canarias				España			
Tasas de variación		Período	Ultimo dato	mensual	media*	anual	Ultimo dato	mensual	media*	anual
Paro registrado		dic.-22	183.160	-1,7%	-22,4%	-9,7%	2.837.653	-1,5%	-16,9%	-8,6%
SECTORES	Agricultura y pesca	dic.-22	3.873	11,1%	-23,7%	-9,6%	113.308	-4,2%	-19,2%	-22,2%
	Industria	dic.-22	7.069	-1,8%	-17,6%	-9,9%	233.843	0,1%	-15,3%	-9,5%
	Construcción	dic.-22	17.041	-0,5%	-20,1%	-16,3%	227.117	2,3%	-16,7%	-12,0%
	Servicios	dic.-22	139.382	-2,0%	-22,7%	-9,2%	2.017.069	-1,8%	-16,4%	-7,8%
	Sin empleo anterior	dic.-22	15.795	-2,4%	-24,8%	-6,5%	246.316	-2,8%	-21,0%	-3,7%
SEXO	Hombre	dic.-22	78.368	-0,9%	-25,3%	-11,5%	1.147.505	-0,5%	-19,1%	-10,5%
	Mujer	dic.-22	104.792	-2,2%	-20,1%	-8,3%	1.690.148	-2,2%	-15,3%	-7,3%
EDAD	Menor de 25 años	dic.-22	10.535	-4,5%	-39,7%	-15,6%	195.751	-5,9%	-29,1%	-12,1%
	Mayor de 25 años	dic.-22	38.153	-0,8%	-24,9%	-12,3%	40.215	-1,0%	-25,7%	-10,6%
Contratos		dic.-22	26.926	-15,3%	24,1%	-7,5%	1.189.917	-16,5%	-5,5%	-29,2%
Indefinidos		dic.-22	10.017	-27,2%	321,1%	194,6%	464.152	-24,6%	232,5%	167,1%
Temporales		dic.-22	16.909	-5,2%	-18,6%	-36,1%	725.765	-10,3%	-34,7%	-51,9%

* promedio de lo que va de año

Provincial

Tasas de variación		Santa Cruz de Tenerife				Las Palmas				
		Ultimo dato	mensual	media*	anual	Ultimo dato	mensual	media*	anual	
Paro registrado		dic.-22	88.403	-1,7%	-22,3%	-10,1%	94.757	-1,7%	-22,6%	-9,3%
SECTORES	Agricultura y pesca	dic.-22	2.251	21,2%	-24,9%	-2,1%	1.622	-0,4%	-22,4%	-18,3%
	Industria	dic.-22	3.395	-1,8%	-17,7%	-11,8%	3.674	-1,8%	-17,6%	-8,0%
	Construcción	dic.-22	8.006	-1,1%	-21,4%	-20,1%	9.035	0,1%	-18,8%	-12,7%
	Servicios	dic.-22	67.145	-2,1%	-22,2%	-9,0%	72.237	-2,0%	-23,0%	-9,3%
	Sin empleo anterior	dic.-22	7.606	-4,4%	-25,1%	-9,5%	8.189	-0,5%	-24,4%	-3,5%
SEXO	Hombre	dic.-22	38.153	-0,8%	-24,9%	-12,3%	40.215	-0,98%	-25,7%	-10,6%
	Mujer	dic.-22	50.250	-2,3%	-20,2%	-8,3%	54.542	-2,2%	-20,1%	-8,3%
EDAD	Menor de 25 años	dic.-22	4.886	-5,8%	-39,4%	-15,5%	5.649	-3,3%	-39,9%	-15,7%
	Mayor de 25 años	dic.-22	83.517	-1,4%	-21,0%	-9,7%	89.108	-1,6%	-21,1%	-8,9%
Contratos		dic.-22	26.926	-7,6%	27,5%	-4,5%	27.919	-21,7%	21,3%	-10,2%
Indefinidos		dic.-22	10.017	-23,7%	309,0%	184,9%	11.673	-30,0%	332,2%	203,4%
Temporales		dic.-22	16.909	5,5%	-14,9%	-31,5%	16.246	-14,3%	-21,8%	-40,4%