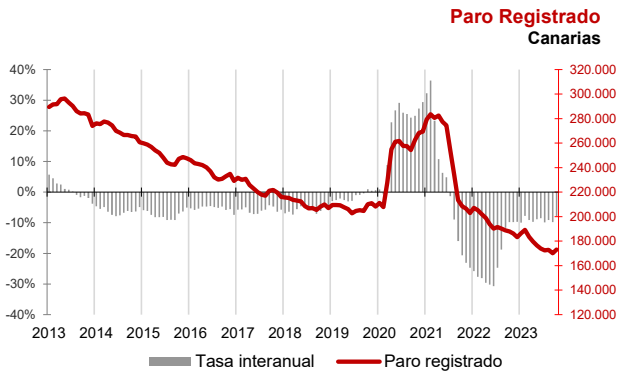




El desempleo aumenta en octubre un 1,8% en Canarias y un 1,4% a nivel nacional

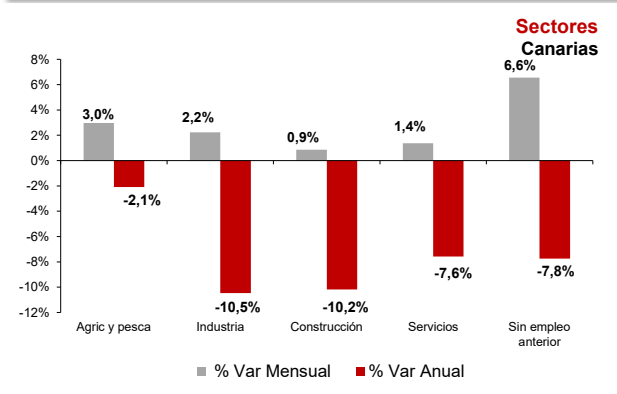
La cifra de paro registrado en Canarias aumenta en octubre en 3.072 personas (1,8%), mientras que a nivel nacional lo hace en 36.936 desempleados (1,4%). La tasa anual se modera pero mantiene el descenso del desempleo en las Islas superior al del conjunto del estado español, -7,8% y -5,3%, respectivamente. El paro aumentó en el mes en todos los sectores.



Paro Registrado

Los 173.170 parados registrados en las oficinas de empleo de Canarias al finalizar el mes de octubre suponen un aumento mensual de 3.072 desempleados (1,8%) y una caída de 14.734 sobre los de octubre del año 2022 (-7,8%).

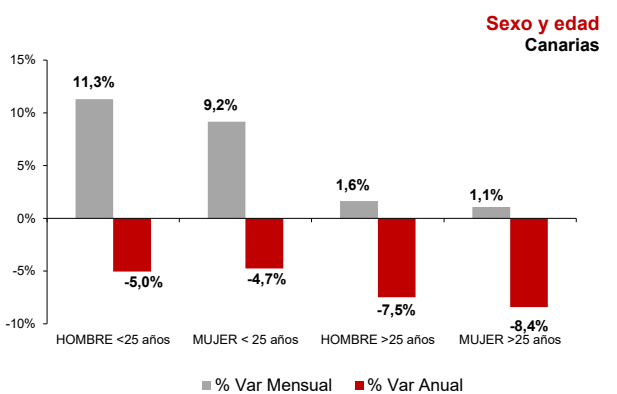
En el total nacional, el paro sube en 36.936 personas respecto al mes anterior hasta los 2.759.404 desempleados (1,4%). La tasa anual nacional se sitúa en el -5,3%, con 155.488 parados menos.



Sectores

El paro subió en octubre respecto al mes anterior en todos los sectores. El aumento más acusado se registró en el colectivo "Sin empleo anterior" (6,6%), seguido de Agricultura y Pesca (3%), Industria (2,2%), Servicios (1,4%) y, finalmente, Construcción (0,9%).

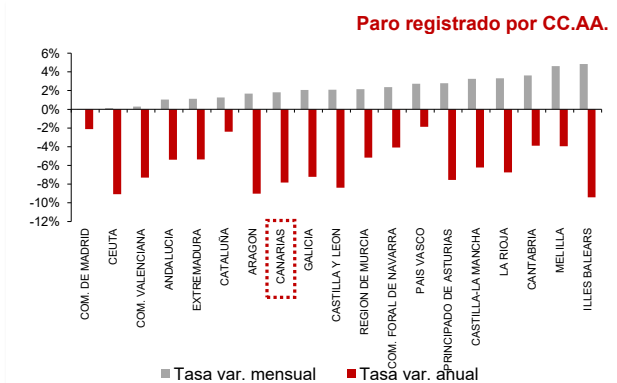
Por lo que se refiere a las tasas anuales, el paro disminuyó en todos los sectores. El mayor descenso en términos relativos se registró en Industria (-10,5%), seguido de Construcción (-10,2%), el colectivo "Sin empleo anterior" (-7,8%), Servicios (-7,6%) y Agricultura y Pesca (-2,1%).



Sexo y edad

El paro femenino aumenta en octubre un 1,4% y la tasa anual refleja una caída del 8,2%. Por su parte, el paro masculino sube un 2,3% en el mes y baja un 7,3% en el año.

Respecto a la edad, el desempleo aumenta sobre el mes anterior entre los menores de 25 años (10,3%) y entre los mayores de esta edad (1,3%). Las tasas anuales reflejan un descenso del 8% entre los mayores de 25 años y del 4,9% entre los menores de 25 años.



Comunidades Autónomas

El paro aumentó sobre el mes anterior en todas las regiones excepto en la Comunidad de Madrid (-0,1%). El mayor incremento se produce en las Islas Baleares (4,8%), seguido de Melilla (4,6%) y las subidas menos acusadas se registran en Ceuta (0,1%) y la Comunidad Valenciana (0,3%). Canarias, con el 1,8%, es la séptima región con menor aumento de paro en el mes.

Respecto a la tasa de variación anual, todas las regiones experimentan descensos. El mayor se produce en las Islas Baleares (-9,4%), seguido de Ceuta (-9,1%). La disminución menos acusada se registra en el País Vasco (-1,9%). Canarias (-7,8%) ocupa el quinto lugar con mayor disminución anual.



Ramas de actividad con mayor variación mensual absoluta de paro Canarias



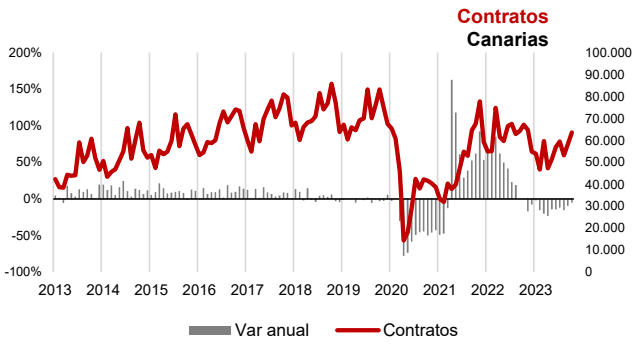
Ramas de actividad

El mayor descenso del paro mensual lo registran los parados de la rama "Educación" con 286 desempleados menos, seguidos de "Admon. Pública y Defensa; Seguridad Social obligatoria", que disminuye en 6 personas. Por el contrario, en las ramas de "Sin actividad económica" y "Hostelería" se producen los mayores aumentos del desempleo, con 907 y 516 parados más, respectivamente.

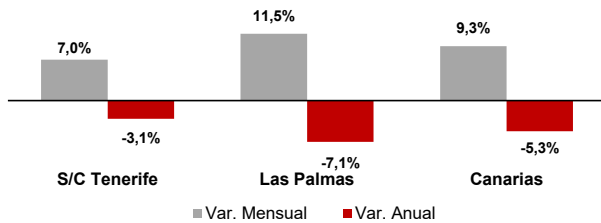
Provincial

En la provincia de Santa Cruz de Tenerife se contabilizó un incremento de 1.619 parados respecto al mes anterior (2%), con un total de 83.030 desempleados inscritos y la de Las Palmas registró en octubre 1.453 parados más (1,6%), situando la cifra total en 90.140 desempleados.

En cuanto a la tasa anual, el desempleo cayó un 8,3% en Santa Cruz de Tenerife y un 7,5% en Las Palmas. En términos absolutos, en Santa Cruz de Tenerife disminuyen en 7.468 los desempleados y en Las Palmas en 7.266.



Variación del número total de contratos



Contratos

El número total de contratos registrados en octubre asciende a 63.566, 45% de ellos indefinidos. Esta cifra supone un aumento del 9,3% mensual y un descenso del 5,3% anual. Los contratos temporales suben en el mes un 14% y los indefinidos un 4,1%. La tasa anual se sitúa en el -3% para los temporales y -7,9% los indefinidos. Por provincias, sube el número de contratos mensualmente en Santa Cruz de Tenerife (7%) y en Las Palmas (11,5%) y la tasa anual se cifra en el -3,1% en Santa Cruz de Tenerife y -7,1% en Las Palmas.

Regional / Nacional		Fuente: SEPE	Canarias				España			
Tasas de variación		Periodo	Ultimo dato	mensual	media*	anual	Ultimo dato	mensual	media*	anual
Paro registrado		oct.-23	173.170	1,8%	-9,1%	-7,8%	2.759.404	1,4%	-7,0%	-5,3%
SECTORES	Agricultura y pesca	oct.-23	3.596	3,0%	-8,3%	-2,1%	101.965	2,1%	-25,2%	-16,9%
	Industria	oct.-23	6.515	2,2%	-12,0%	-10,5%	217.285	1,1%	-9,4%	-8,5%
	Construcción	oct.-23	15.554	0,9%	-13,9%	-10,2%	209.565	-0,4%	-9,3%	-6,4%
	Servicios	oct.-23	132.757	1,4%	-8,3%	-7,6%	1.978.229	1,6%	-6,1%	-4,9%
	Sin empleo anterior	oct.-23	14.748	6,6%	-9,1%	-7,8%	252.360	0,8%	1,0%	0,3%
SEXO	Hombre	oct.-23	73.785	2,3%	-9,8%	-7,3%	1.098.349	1,5%	-8,6%	-6,0%
	Mujer	oct.-23	99.385	1,4%	-8,5%	-8,2%	1.661.055	1,2%	-5,9%	-4,9%
EDAD	Menor de 25 años	oct.-23	10.435	10,3%	-11,3%	-4,9%	211.567	3,2%	-5,6%	-0,3%
	Mayor de 25 años	oct.-23	35.485	2,3%	-10,5%	-8,2%	38.300	2,3%	-9,1%	-6,4%
Contratos		oct.-23	29.730	9,3%	-13,3%	-5,3%	1.396.514	0,3%	-17,4%	-8,4%
Indefinidos		oct.-23	13.372	4,1%	-6,0%	-7,9%	608.769	-2,4%	-5,1%	-12,7%
Temporales		oct.-23	16.358	14,0%	-18,6%	-3,0%	787.745	2,5%	-24,8%	-4,7%

* promedio de lo que va de año

Provincial		Santa Cruz de Tenerife				Las Palmas				
Tasas de variación		Ultimo dato	mensual	media*	anual	Ultimo dato	mensual	media*	anual	
Paro registrado		oct.-23	83.030	2,0%	-9,3%	-8,3%	90.140	1,6%	-8,9%	-7,5%
SECTORES	Agricultura y pesca	oct.-23	2.029	4,1%	-1,1%	3,3%	1.567	1,6%	-16,5%	-8,3%
	Industria	oct.-23	3.111	2,4%	-14,3%	-11,4%	3.404	2,1%	-9,8%	-9,5%
	Construcción	oct.-23	7.282	1,6%	-16,2%	-10,7%	8.272	0,2%	-11,8%	-9,7%
	Servicios	oct.-23	63.429	1,5%	-8,3%	-8,1%	69.328	1,2%	-8,4%	-7,1%
	Sin empleo anterior	oct.-23	7.179	6,0%	-10,4%	-8,5%	7.569	7,1%	-8,0%	-7,0%
SEXO	Hombre	oct.-23	35.485	2,3%	-10,5%	-8,2%	38.300	2,27%	-9,1%	-6,4%
	Mujer	oct.-23	47.545	1,7%	-8,3%	-8,3%	51.840	1,2%	-8,7%	-8,2%
EDAD	Menor de 25 años	oct.-23	4.785	10,4%	-12,4%	-7,5%	5.650	10,1%	-10,4%	-2,6%
	Mayor de 25 años	oct.-23	78.245	1,5%	-9,1%	-8,3%	84.490	1,1%	-8,8%	-7,8%
Contratos		oct.-23	29.730	7,0%	-13,4%	-3,1%	33.836	11,5%	-13,2%	-7,1%
Indefinidos		oct.-23	13.372	1,7%	-5,9%	-3,7%	15.324	6,3%	-6,1%	-11,2%
Temporales		oct.-23	16.358	11,8%	-18,7%	-2,6%	18.512	16,1%	-18,5%	-3,3%