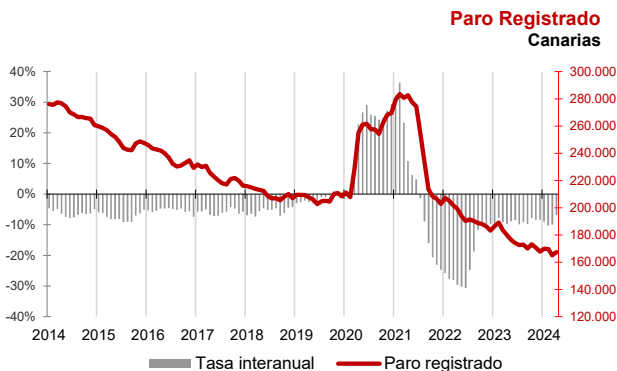




**El desempleo aumenta en abril un 1,5% en Canarias y disminuye un 2,2% a nivel nacional**

Canarias es la única región en la que aumenta el paro en el mes de abril (2.424 personas). El volumen de paro registrado en las Islas es de 167.468 personas, 12.224 menos que en abril de 2023 (-6,8%), 2,4 puntos más que el descenso anual nacional (-4,4%). El incremento mensual del desempleo se debe, principalmente, al sector servicios (1,9% y 2.398 parados más).



### Paro Registrado

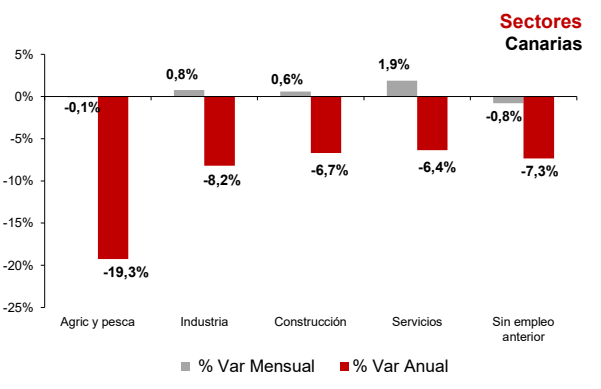
Los 167.468 parados registrados en las oficinas de empleo de Canarias al finalizar el mes de abril suponen un aumento mensual de 2.424 desempleados (1,5%) y una caída de 12.224 sobre los de abril del año 2023 (-6,8%).

En el total nacional, el paro baja en 60.503 personas respecto al mes anterior hasta los 2.666.500 desempleados (-2,2%). La tasa anual nacional se sitúa en el -4,4%, con 121.870 parados menos.

### Sectores

El paro subió en abril respecto al mes anterior en todos los sectores excepto en Agricultura y Pesca (-0,1%) y en el colectivo "Sin empleo anterior" (-0,8%). El mayor incremento se registró en Servicios (1,9%), seguido de Industria (0,8%) y Construcción (0,6%).

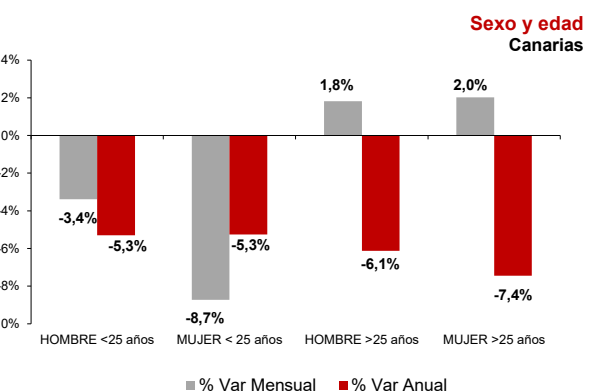
Por lo que se refiere a las tasas anuales, el paro disminuyó en todos los sectores. El mayor descenso en términos relativos se registró en Agricultura y Pesca (-19,3%), seguido de Industria (-8,2%), el colectivo "Sin empleo anterior" (-7,3%), Construcción (-6,7%) y, por último, Servicios (-6,4%).



### Sexo y edad

El paro femenino aumenta en abril un 1,5% y la tasa anual refleja una caída del 7,4%. Por su parte, el paro masculino sube un 1,4% en el mes y baja un 6,1% en el año.

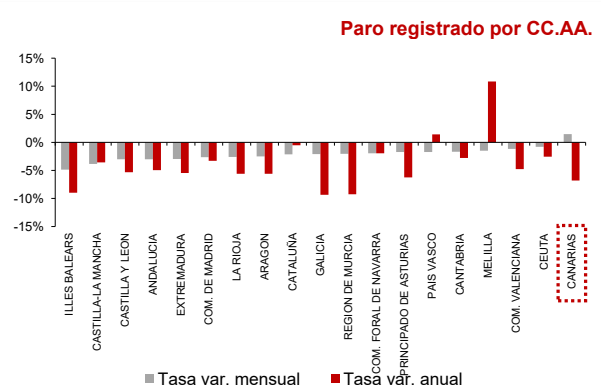
Respecto a la edad, el desempleo disminuye sobre el mes anterior entre los menores de 25 años (-5,9%) y aumenta entre los mayores de esta edad (1,9%). Las tasas anuales reflejan un descenso del 6,9% entre los mayores de 25 años y del 5,3% entre los menores de 25 años.



### Comunidades Autónomas

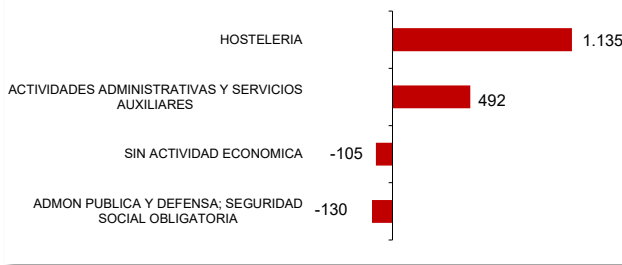
En todas las regiones excepto Canarias (1,5%) disminuyó el paro respecto al mes anterior. El mayor descenso se produce en las Islas Baleares (-4,8%), seguido de Castilla-La Mancha (-3,9%) y el menor en Ceuta (-0,8%) y la Comunidad Valenciana (-1,2%).

Respecto a la tasa de variación anual, todas las regiones excepto Melilla (10,9%) y el País Vasco (1,4%) experimentan descensos. El mayor se produce en Galicia (-9,3%), seguido de la Región de Murcia (-9,2%). Las disminuciones menos acusadas se registran en Cataluña (-0,5%) y Navarra (-2%). Canarias (-6,8%) registra el cuarto mayor descenso anual.





## Ramas de actividad con mayor variación mensual absoluta de paro Canarias



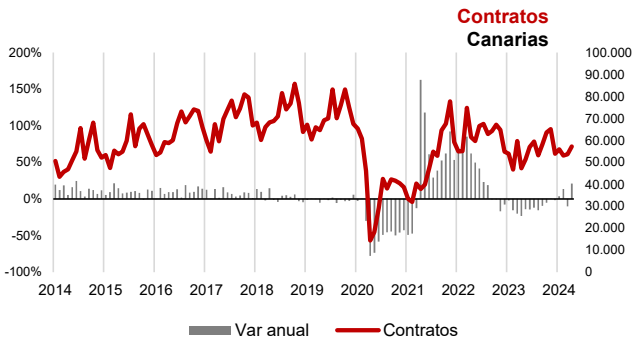
## Ramas de actividad

El mayor descenso del paro mensual lo registran los parados de la rama "Admón. Pública y Defensa; Seguridad Social obligatoria" con 130 desempleados menos, seguidos de "Sin actividad económica", que disminuye en 105 personas. Por el contrario, en las ramas de "Hostelería" y "Actividades administrativas y servicios auxiliares" se producen los mayores aumentos del desempleo, con 1.135 y 492 parados más, respectivamente.

## Provincial

En la provincia de Santa Cruz de Tenerife se contabilizó un aumento de 1.058 parados respecto al mes anterior (1,3%), con un total de 80.330 desempleados inscritos y la de Las Palmas registró en abril 1.366 parados más (1,6%), situando la cifra total en 87.138 desempleados.

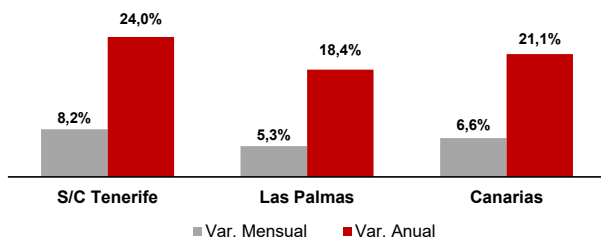
En cuanto a la tasa anual, el desempleo cayó un 7,2% en Santa Cruz de Tenerife y un 6,4% en Las Palmas. En términos absolutos, en Santa Cruz de Tenerife disminuyen en 6.244 los desempleados y en Las Palmas en 5.980.



## Contratos

El número total de contratos registrados en abril asciende a 57.252, 45% de ellos indefinidos. Esta cifra supone un aumento mensual del 6,6% y del 21,1% respecto al año pasado. Los contratos temporales suben en el mes un 8,9% y los indefinidos un 4%. La tasa anual se sitúa en el 27,9% para los temporales y 13,5% los indefinidos. Por provincias, aumenta el número de contratos mensualmente en Santa Cruz de Tenerife (8,2%) y en Las Palmas (5,3%) y la tasa anual se cifra en el 24% en Santa Cruz de Tenerife y 18,4% en Las Palmas.

## Variación del número total de contratos



Regional / Nacional		Fuente: SEPE	Canarias				España			
Tasas de variación		Periodo	Ultimo dato	mensual	media*	anual	Ultimo dato	mensual	media*	anual
Paro registrado		abr.-24	167.468	1,5%	-9,0%	-6,8%	2.666.500	-2,2%	-4,8%	-4,4%
SECTORES	Agricultura y pesca	abr.-24	3.058	-0,1%	-21,6%	-19,3%	93.813	-3,5%	-14,1%	-13,9%
	Industria	abr.-24	6.216	0,8%	-9,1%	-8,2%	208.199	-2,1%	-7,1%	-6,7%
	Construcción	abr.-24	15.080	0,6%	-8,9%	-6,7%	204.876	-2,3%	-4,5%	-4,1%
	Servicios	abr.-24	129.803	1,9%	-8,3%	-6,4%	1.912.548	-2,2%	-4,3%	-3,8%
	Sin empleo anterior	abr.-24	13.311	-0,8%	-12,5%	-7,3%	247.064	-2,2%	-2,4%	-2,6%
SEXO	Hombre	abr.-24	71.981	1,4%	-8,7%	-6,1%	1.063.662	-2,8%	-4,7%	-4,1%
	Mujer	abr.-24	95.487	1,5%	-9,2%	-7,4%	1.602.838	-1,8%	-4,8%	-4,6%
EDAD	Menor de 25 años	abr.-24	9.399	-5,9%	-12,1%	-5,3%	188.082	-8,3%	-3,3%	-3,7%
	Mayor de 25 años	abr.-24	34.749	1,5%	-9,6%	-6,5%	37.232	1,4%	-7,9%	-5,7%
Contratos		abr.-24	57.252	6,6%	5,9%	21,1%	1.267.440	12,8%	-0,9%	9,5%
Indefinidos		abr.-24	25.513	4,0%	2,8%	13,5%	559.254	10,8%	-3,5%	5,4%
Temporales		abr.-24	31.739	8,9%	8,6%	27,9%	708.186	14,5%	1,2%	13,0%

\* promedio de lo que va de año

Provincial		Santa Cruz de Tenerife				Las Palmas				
Tasas de variación		Ultimo dato	mensual	media*	anual	Ultimo dato	mensual	media*	anual	
Paro registrado		abr.-24	80.330	1,3%	-9,5%	-7,2%	87.138	1,6%	-8,6%	-6,4%
SECTORES	Agricultura y pesca	abr.-24	1.777	-1,2%	-22,4%	-18,2%	1.281	1,4%	-20,5%	-20,7%
	Industria	abr.-24	2.928	1,0%	-11,2%	-9,3%	3.288	0,6%	-7,1%	-7,2%
	Construcción	abr.-24	7.097	0,8%	-9,3%	-7,0%	7.983	0,4%	-8,6%	-6,4%
	Servicios	abr.-24	62.019	1,6%	-8,7%	-6,8%	67.784	2,1%	-7,9%	-6,0%
	Sin empleo anterior	abr.-24	6.509	-0,2%	-12,2%	-7,2%	6.802	-1,3%	-12,8%	-7,5%
SEXO	Hombre	abr.-24	34.749	1,5%	-9,6%	-6,5%	37.232	1,40%	-7,9%	-5,7%
	Mujer	abr.-24	45.581	1,2%	-9,4%	-7,8%	49.906	1,7%	-9,1%	-7,0%
EDAD	Menor de 25 años	abr.-24	4.343	-6,5%	-11,7%	-4,4%	5.056	-5,4%	-12,4%	-6,0%
	Mayor de 25 años	abr.-24	75.987	1,8%	-9,4%	-7,4%	82.082	2,1%	-8,3%	-6,4%
Contratos		abr.-24	27.719	8,2%	7,6%	24,0%	29.533	5,3%	4,3%	18,4%
Indefinidos		abr.-24	12.200	6,6%	2,7%	15,7%	13.313	1,7%	2,9%	11,6%
Temporales		abr.-24	15.519	9,4%	12,0%	31,5%	16.220	8,4%	5,6%	24,7%