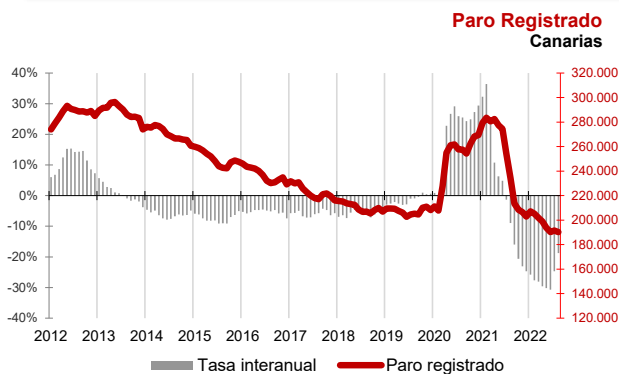




El desempleo desciende en agosto un 0,6% en Canarias mientras aumenta un 1,4% a nivel nacional

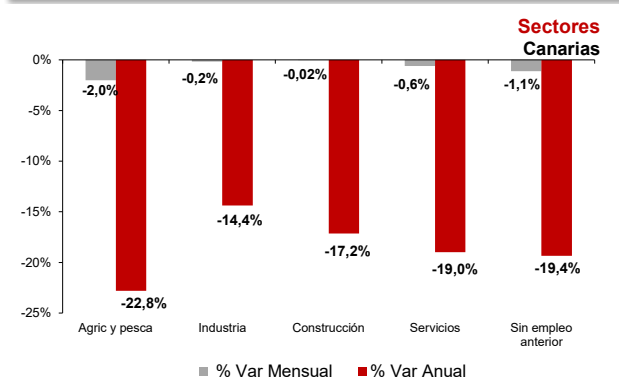
La cifra de paro registrado en Canarias desciende en el mes de agosto en 1.148 personas y a nivel nacional aumenta en 40.428 desempleados. La tasa anual mantiene el descenso del desempleo en las Islas superior al del conjunto del estado español, -18,8% y -12,3%, respectivamente. Hostelería es la actividad que registra el mayor descenso de desempleo y Educación el incremento más acusado.



Paro Registrado

Los 190.289 parados registrados en las oficinas de empleo de Canarias al finalizar el mes de agosto suponen un descenso mensual de 1.148 desempleados (-0,6%) y una caída de 43.968 sobre los de agosto del año 2021 (-18,8%).

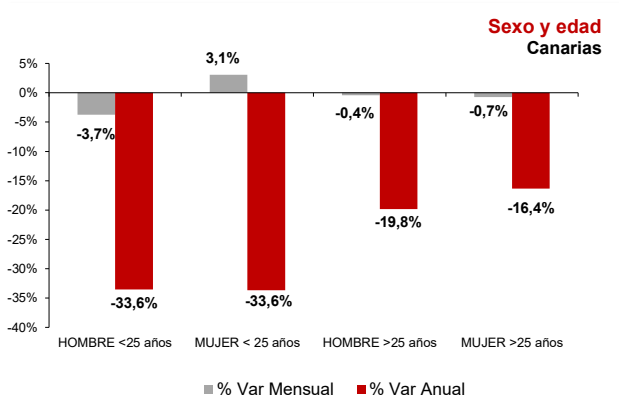
En el total nacional, el paro sube en 40.428 personas respecto al mes anterior hasta los 2.924.240 desempleados (1,4%). La tasa anual nacional se sitúa en el -12,3%, con 409.675 parados menos.



Sectores

El paro bajó en agosto en todos los sectores. La mayor caída en términos relativos se produjo en Agricultura y Pesca (-2%), seguida del colectivo "Sin empleo anterior" (-1,1%), Servicios (-0,6%), Industria (-0,2%) y, finalmente, Construcción.

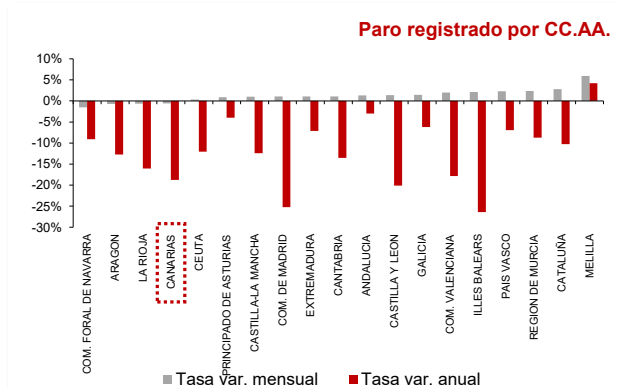
Por lo que se refiere a las tasas anuales, el paro disminuyó también en todos los sectores. El mayor descenso en términos relativos se registró en Agricultura y Pesca (-22,8%), seguido del colectivo "Sin empleo anterior" (-19,4%), Servicios (-19%), Construcción (-17,2%) e Industria (-14,4%).



Sexo y edad

El paro femenino desciende un 0,6% en agosto y la tasa anual refleja una caída del 17,2%. Por su parte, el paro masculino cae un 0,6% en el mes y un 20,8% en el año.

Respecto a la edad, el desempleo baja sobre el mes anterior un 0,5% entre los menores de 25 años y un 0,6% entre los mayores de esta edad. Las tasas anuales reflejan un descenso del 17,8% entre los mayores de 25 años y del 33,6% entre los menores de 25 años.



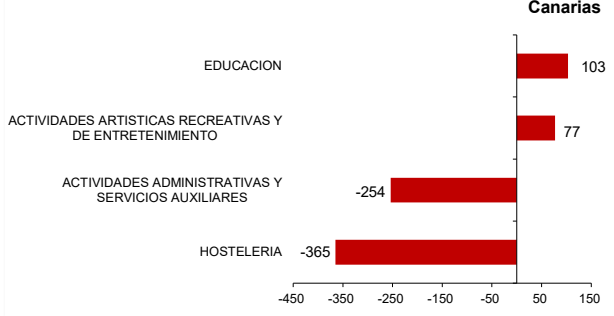
Comunidades Autónomas

En la mayoría de las regiones se ha registrado un aumento del paro respecto al mes anterior. El mayor se produce en Melilla (6%), seguido de Cataluña (2,8%) y el menor en Ceuta (0,3%) y Asturias (0,9%). De las regiones en las que descendió el desempleo, Navarra registró la mayor caída (-1,5%) y Canarias y La Rioja la menor (-0,6%).

Respecto a la tasa de variación anual, todas las regiones excepto Melilla (4,2%), experimentan descensos. El mayor se produce en las Islas Baleares (-26,4%), seguido de Madrid (-25,2%), Castilla y León (-20,1%) y Canarias (-18,8%). Las disminuciones menos acusadas se registran en Andalucía (-3%) y Asturias (-4%).



Ramas de actividad con mayor variación mensual absoluta de paro Canarias



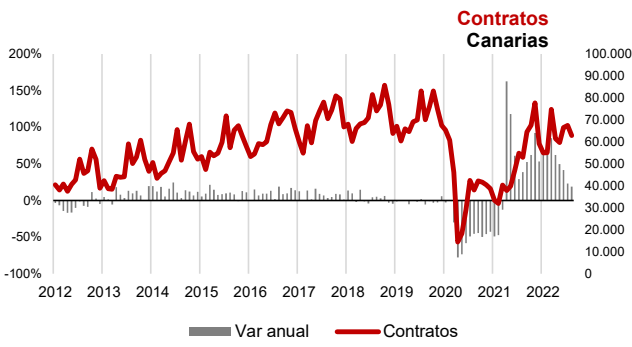
Ramas de actividad

El mayor descenso del paro mensual lo registran los parados de la rama "Hostelería" con 365 desempleados menos y los de "Actividades administrativas y servicios auxiliares" que disminuyen en 254 personas. Por el contrario, en las ramas de "Educación" y "Actividades artísticas recreativas y de entretenimiento" se producen los mayores aumentos del desempleo, con 103 y 77 parados más, respectivamente.

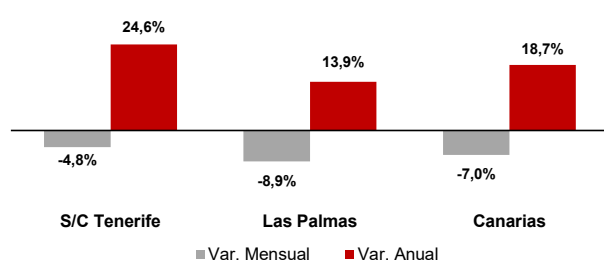
Provincial

En la provincia de Santa Cruz de Tenerife se contabilizó un descenso de 686 parados respecto al mes anterior (-0,7%), con un total de 91.021 desempleados inscritos y la de Las Palmas registró en agosto 462 parados menos (-0,5%), situando la cifra total en 99.268 desempleados.

En cuanto a la tasa anual, el desempleo cayó un 19,3% en Santa Cruz de Tenerife y un 18,3% en Las Palmas. En términos absolutos, en Santa Cruz de Tenerife disminuyen en 21.766 los desempleados y en Las Palmas en 22.202.



Variación del número total de contratos



Contratos

El número total de contratos registrados en agosto asciende a 62.838, 45% de ellos indefinidos. Esta cifra supone un descenso del 7% mensual y un aumento del 18,7% anual. Los contratos temporales bajan en el mes un 2,9% y los indefinidos un 11,5%. La tasa anual se sitúa en el -26,9% para los temporales y 420,6% los indefinidos. Por provincias, baja el número de contratos mensualmente en Santa Cruz de Tenerife (-4,8%) y en Las Palmas (-8,9%) y la tasa anual se cifra en el 24,6% en Santa Cruz de Tenerife y 13,9% en Las Palmas.

Regional / Nacional

Fuente: SEPE

Tasas de variación	Periodo	Canarias				España				
		Ultimo dato	mensual	media*	anual	Ultimo dato	mensual	media*	anual	
Paro registrado	ago.-22	190.289	-0,6%	-27,1%	-18,8%	2.924.240	1,4%	-20,0%	-12,3%	
SECTORES	Agricultura y pesca	ago.-22	3.857	-2,0%	-26,7%	-22,8%	141.112	-4,5%	-19,5%	-12,7%
	Industria	ago.-22	7.373	-0,2%	-20,9%	-14,4%	238.141	2,1%	-17,7%	-12,4%
	Construcción	ago.-22	17.719	0,0%	-22,7%	-17,2%	233.217	2,2%	-18,9%	-14,1%
	Servicios	ago.-22	146.789	-0,6%	-27,5%	-19,0%	2.070.694	1,8%	-19,7%	-11,7%
	Sin empleo anterior	ago.-22	14.551	-1,1%	-30,8%	-19,4%	241.076	-0,2%	-26,2%	-14,9%
SEXO	Hombre	ago.-22	79.748	-0,6%	-30,3%	-20,8%	1.173.239	1,5%	-22,4%	-13,8%
	Mujer	ago.-22	110.541	-0,6%	-24,5%	-17,2%	1.751.001	1,3%	-18,3%	-11,2%
EDAD	Menor de 25 años	ago.-22	9.352	-0,5%	-46,5%	-33,6%	197.486	4,7%	-34,3%	-19,5%
	Mayor de 25 años	ago.-22	38.606	-1,0%	-29,6%	-21,3%	41.142	-0,3%	-31,0%	-20,3%
Contratos	ago.-22	29.923	-7,0%	48,7%	18,7%	1.283.791	-22,5%	5,4%	-8,8%	
Indefinidos	ago.-22	12.646	-11,5%	371,2%	420,6%	506.731	-26,1%	260,4%	325,9%	
Temporales	ago.-22	17.277	-2,9%	0,7%	-26,9%	777.060	-19,9%	-24,4%	-39,7%	

* promedio de lo que va de año

Provincial

Tasas de variación	Periodo	Santa Cruz de Tenerife				Las Palmas				
		Ultimo dato	mensual	media*	anual	Ultimo dato	mensual	media*	anual	
Paro registrado	ago.-22	91.021	-0,7%	-26,8%	-19,3%	99.268	-0,5%	-27,4%	-18,3%	
SECTORES	Agricultura y pesca	ago.-22	2.022	-2,3%	-28,5%	-24,9%	1.835	-1,7%	-24,7%	-20,4%
	Industria	ago.-22	3.559	-1,2%	-20,5%	-15,4%	3.814	0,8%	-21,3%	-13,4%
	Construcción	ago.-22	8.412	-0,1%	-23,4%	-18,9%	9.307	0,0%	-21,9%	-15,5%
	Servicios	ago.-22	69.895	-0,7%	-27,0%	-19,3%	76.894	-0,5%	-28,0%	-18,8%
	Sin empleo anterior	ago.-22	7.133	-1,1%	-30,8%	-20,2%	7.418	-1,1%	-30,9%	-18,5%
SEXO	Hombre	ago.-22	38.606	-1,0%	-29,6%	-21,3%	41.142	-0,34%	-31,0%	-20,3%
	Mujer	ago.-22	52.415	-0,6%	-24,4%	-17,7%	58.126	-0,5%	-24,6%	-16,8%
EDAD	Menor de 25 años	ago.-22	4.266	-0,5%	-46,2%	-34,7%	5.086	-0,5%	-46,7%	-32,7%
	Mayor de 25 años	ago.-22	86.755	-0,8%	-25,2%	-18,4%	94.182	-0,5%	-25,7%	-17,3%
Contratos	ago.-22	29.923	-4,8%	53,9%	24,6%	32.915	-8,9%	44,2%	13,9%	
Indefinidos	ago.-22	12.646	-12,2%	364,4%	370,6%	15.434	-10,9%	377,3%	470,2%	
Temporales	ago.-22	17.277	1,5%	5,9%	-19,0%	17.481	-7,0%	-3,7%	-33,2%	