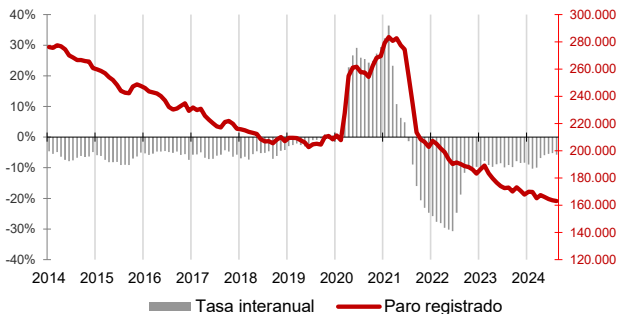




El desempleo disminuye en agosto un 0,3% en Canarias mientras aumenta un 0,9% a nivel nacional

La cifra de paro registrado en Canarias se sitúa en el mes de agosto en 163.045 personas, la más baja desde comienzos de 2008. Este número supone un descenso de 443 desempleados en el mes y de 9.884 en un año (-5,7%). A nivel nacional aumenta el paro en el mes en 21.884 personas y la tasa anual se mantiene en el -4,8% (-130.579).

Paro Registrado Canarias

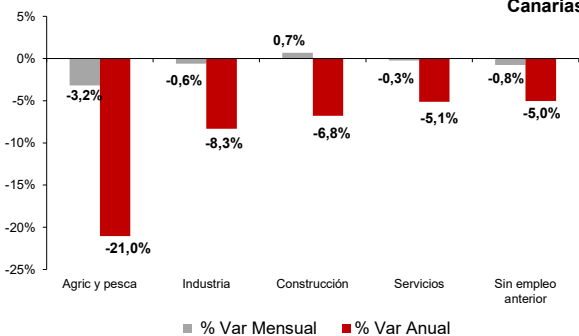


Paro Registrado

Los 163.045 parados registrados en las oficinas de empleo de Canarias al finalizar el mes de agosto suponen un descenso mensual de 443 desempleados (-0,3%) y una caída de 9.884 sobre los de agosto del año 2023 (-5,7%).

En el total nacional, el paro sube en 21.884 personas respecto al mes anterior (0,9%) hasta los 2.572.121 desempleados. La tasa anual nacional se mantiene en el -4,8%, con 130.579 parados menos.

Sectores Canarias

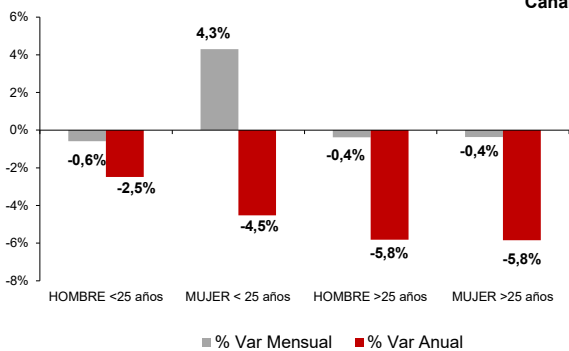


Sectores

El paro bajó en agosto respecto al mes anterior en todos los sectores excepto Construcción (0,7%). El mayor descenso se registró en Agricultura y Pesca (-3,2%), seguido del colectivo "Sin empleo anterior" (-0,8%), Industria (-0,6%) y, por último, Servicios (-0,3%).

Por lo que se refiere a las tasas anuales, el paro disminuyó en todos los sectores. El mayor descenso en términos relativos se registró en Agricultura y Pesca (-21%), seguido de Industria (-8,3%), Construcción (-6,8%), Servicios (-5,1%) y, finalmente, el colectivo "Sin empleo anterior" (-5%).

Sexo y edad Canarias

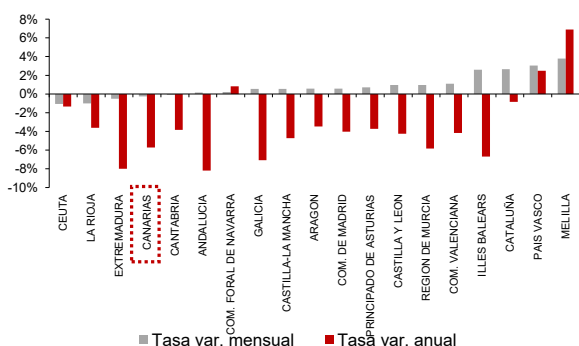


Sexo y edad

El paro femenino baja en agosto un 0,2% y la tasa anual refleja una disminución del 5,8%. Por su parte, el paro masculino desciende un 0,4% en el mes y un 5,6% en el año.

Respecto a la edad, el desempleo aumenta sobre el mes anterior entre los menores de 25 años (1,7%) y disminuye entre los mayores de esta edad (-0,4%). Las tasas anuales reflejan un descenso del 5,8% entre los mayores de 25 años y del 3,5% entre los menores de 25 años.

Paro registrado por CC.AA.



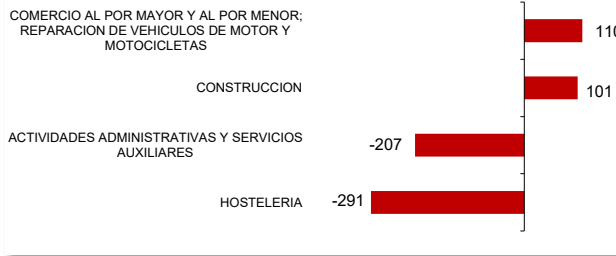
Comunidades Autónomas

En la mayoría de las regiones aumentó el paro respecto al mes anterior. El mayor incremento se produce en Melilla (3,8%), seguido del País Vasco (3,1%) y el menor en Andalucía y Navarra (0,2%). De las regiones en las que disminuyó el paro, Ceuta registra la caída más acusada (-1,1%) y Cantabria la menos importante (-0,1%), seguida de Canarias (-0,3%).

Respecto a la tasa de variación anual, casi todas las regiones experimentan descensos. El mayor se produce en Andalucía (-8,2%) y la disminución menos acusada se registra en Cataluña (-0,9%). Por el contrario, Melilla (6,9%) es la región en la que más aumenta el paro y Navarra (0,8%) en la que menos. Canarias (-



Ramas de actividad con mayor variación mensual absoluta de paro Canarias



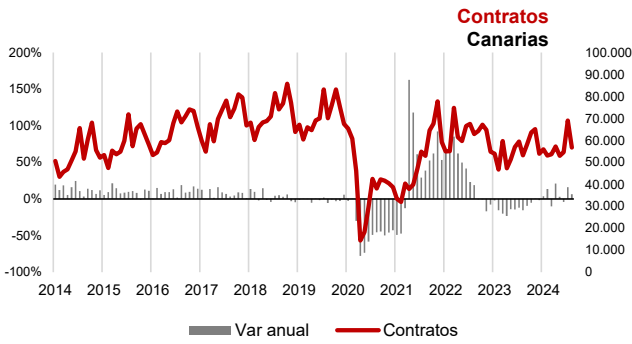
Ramas de actividad

El mayor descenso del paro mensual lo registran los parados de la rama "Hostelería" con 291 desempleados menos, seguidos de "Actividades administrativas y servicios auxiliares", que disminuye en 207 personas. Por el contrario, en las ramas de "Comercio al por mayor y al por menor; reparación de vehículos de motor y motocicletas" y "Construcción" se producen los mayores aumentos del desempleo, con 110 y 101 parados más, respectivamente.

Provincial

En la provincia de Santa Cruz de Tenerife se contabilizó un descenso de 145 parados respecto al mes anterior (-0,2%), con un total de 78.373 desempleados inscritos y la de Las Palmas registró en agosto 298 parados menos (-0,4%), situando la cifra total en 84.672 desempleados.

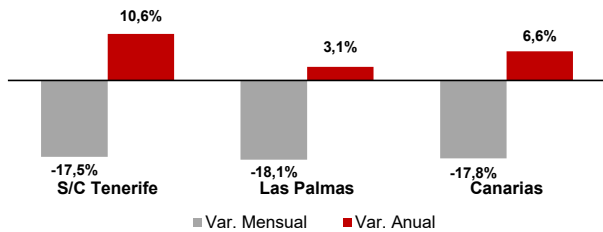
En cuanto a la tasa anual, el desempleo cayó un 5,1% en Santa Cruz de Tenerife y un 6,3% en Las Palmas. En términos absolutos, en Santa Cruz de Tenerife disminuyen en 4.233 los desempleados y en Las Palmas en 5.651.



Contratos

El número total de contratos registrados en agosto asciende a 56.739, 41% de ellos indefinidos. Esta cifra supone un descenso mensual del 17,8% y un aumento del 6,6% respecto al año pasado. Los contratos temporales bajan en el mes un 17,5% y los indefinidos un 18,2%. La tasa anual se sitúa en el 12,4% para los temporales y -0,6% los indefinidos. Por provincias, disminuye el número de contratos mensualmente en Santa Cruz de Tenerife (-17,5%) y en Las Palmas (-18,1%) y la tasa anual se cifra en el 10,6% en Santa Cruz de Tenerife y 3,1% en Las Palmas.

Variación del número total de contratos



Regional / Nacional		Fuente: SEPE	Canarias				España			
Tasas de variación		Periodo	Ultimo dato	mensual	media*	anual	Ultimo dato	mensual	media*	anual
Paro registrado		ago.-24	163.045	-0,3%	-7,4%	-5,7%	2.572.121	0,9%	-4,8%	-4,8%
SECTORES	Agricultura y pesca	ago.-24	2.835	-3,2%	-20,1%	-21,0%	87.426	-2,6%	-14,2%	-14,2%
	Industria	ago.-24	5.972	-0,6%	-8,1%	-8,3%	202.802	1,5%	-6,6%	-5,7%
	Construcción	ago.-24	14.645	0,7%	-7,5%	-6,8%	202.750	2,1%	-4,7%	-5,3%
	Servicios	ago.-24	127.142	-0,3%	-6,8%	-5,1%	1.844.654	1,1%	-4,3%	-4,3%
Sin empleo anterior		ago.-24	12.451	-0,8%	-8,8%	-5,0%	234.489	-1,3%	-2,9%	-3,7%
SEXO	Hombre	ago.-24	68.771	-0,4%	-6,9%	-5,6%	1.021.463	1,1%	-4,7%	-4,8%
	Mujer	ago.-24	94.274	-0,2%	-7,7%	-5,8%	1.550.658	0,7%	-4,9%	-4,8%
EDAD	Menor de 25 años	ago.-24	8.216	1,7%	-8,3%	-3,5%	177.112	1,2%	-4,2%	-5,8%
	Mayor de 25 años	ago.-24	33.239	-0,6%	-7,2%	-4,9%	35.532	-0,2%	-6,6%	-6,2%
Contratos		ago.-24	56.739	-17,8%	5,7%	6,6%	1.040.159	-31,6%	-1,8%	-4,5%
Indefinidos		ago.-24	23.408	-18,2%	1,5%	-0,6%	389.735	-33,8%	-4,4%	-7,0%
Temporales		ago.-24	33.331	-17,5%	9,3%	12,4%	650.424	-30,3%	0,1%	-2,9%

* promedio de lo que va de año

Provincial		Santa Cruz de Tenerife				Las Palmas				
Tasas de variación		Ultimo dato	mensual	media*	anual	Ultimo dato	mensual	media*	anual	
Paro registrado		ago.-24	78.373	-0,2%	-7,4%	-5,1%	84.672	-0,4%	-7,3%	-6,3%
SECTORES	Agricultura y pesca	ago.-24	1.605	-2,1%	-20,5%	-20,4%	1.230	-4,5%	-19,6%	-21,9%
	Industria	ago.-24	2.808	0,1%	-9,7%	-8,9%	3.164	-1,2%	-6,6%	-7,8%
	Construcción	ago.-24	7.006	0,1%	-6,8%	-4,1%	7.639	1,2%	-8,0%	-9,1%
	Servicios	ago.-24	60.739	-0,2%	-6,9%	-4,9%	66.403	-0,3%	-6,7%	-5,4%
Sin empleo anterior		ago.-24	6.215	0,0%	-8,0%	-2,3%	6.236	-1,5%	-9,6%	-7,6%
SEXO	Hombre	ago.-24	33.239	-0,6%	-7,2%	-4,9%	35.532	-0,16%	-6,6%	-6,2%
	Mujer	ago.-24	45.134	0,1%	-7,6%	-5,3%	49.140	-0,5%	-7,8%	-6,3%
EDAD	Menor de 25 años	ago.-24	3.855	3,0%	-7,5%	-0,1%	4.361	0,5%	-9,0%	-6,3%
	Mayor de 25 años	ago.-24	74.518	-0,3%	-7,4%	-5,4%	80.311	-0,4%	-7,2%	-6,3%
Contratos		ago.-24	27.693	-17,5%	7,5%	10,6%	29.046	-18,1%	4,1%	3,1%
Indefinidos		ago.-24	10.737	-16,9%	1,6%	-1,6%	12.671	-19,2%	1,4%	0,3%
Temporales		ago.-24	16.956	-17,8%	12,5%	20,1%	16.375	-17,2%	6,5%	5,4%