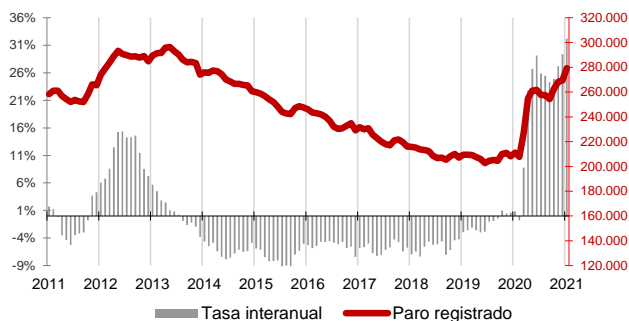




El desempleo aumenta en enero un 3,6% en Canarias y un 2% a nivel nacional

El aumento de 9.793 parados del mes de enero hace que el año 2021 comience en las Islas con 68.066 parados más que en 2020, lo que supone un incremento anual del 32,2%, muy superior al nacional (21,8%). Todos los sectores aumentan su paro mensual y anualmente, especialmente el sector servicios.

Paro Registrado Canarias

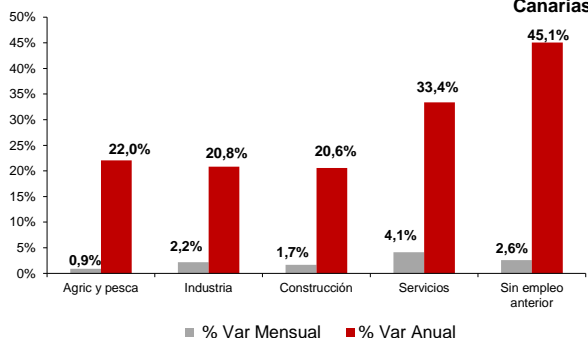


Paro Registrado

Los 279.230 parados registrados en las oficinas de empleo de Canarias al finalizar el mes de enero suponen un aumento mensual de 9.793 desempleados (3,6%) y de 68.066 sobre los de enero del año 2020 (32,2%).

En el total nacional, el paro sube en 76.216 personas respecto al mes anterior hasta los 3.964.353 desempleados, lo que supone un incremento del 2%. La tasa anual nacional se modera ligeramente hasta el 21,8%, con 710.500 parados más.

Sectores Canarias

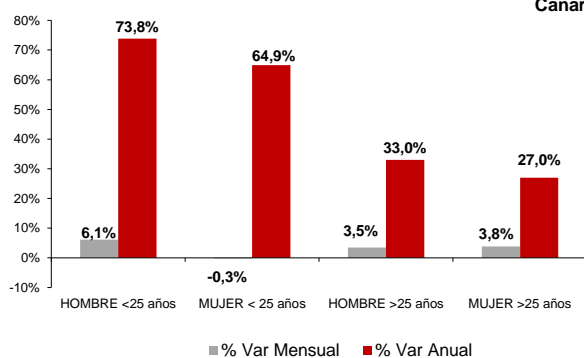


Sectores

El paro subió en enero en todos los sectores. La subida más acusada se registró en el sector Servicios (4,1%), seguida del colectivo "Sin empleo anterior" (2,6%), Industria (2,2%), Construcción (1,7%) y, finalmente, Agricultura y Pesca (0,9%).

Por lo que se refiere a las tasas anuales, el paro aumentó también en todos los sectores. El mayor incremento se registró en el colectivo "Sin empleo anterior" (45,1%), seguido de Servicios (33,4%), Agricultura y Pesca (22%), Industria (20,8%) y, por último, Construcción (20,6%).

Sexo y edad Canarias

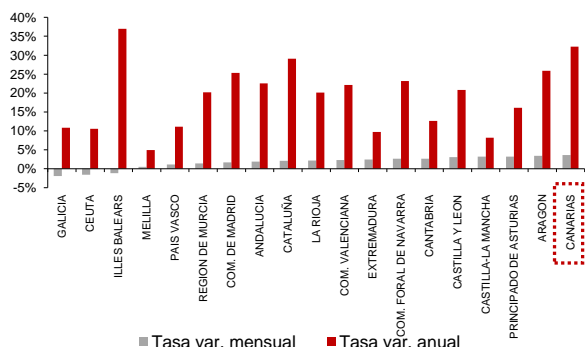


Sexo y edad

El paro femenino se incrementa un 3,5% en enero y la tasa anual refleja un incremento del 29,1%. Por su parte, el paro masculino aumenta un 3,7% en el mes y un 36,2% en el año.

Respecto a la edad, el desempleo aumenta sobre el mes anterior entre los menores de 25 años (3,1%) y entre los mayores de esta edad (3,7%). Las tasas anuales reflejan también un incremento tanto entre los mayores de 25 años (29,6%) como entre los menores de 25 años (69,6%).

Paro registrado por CC.AA.

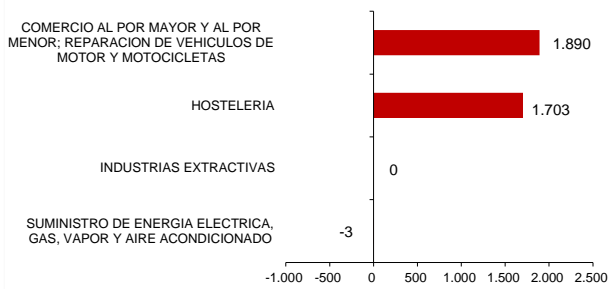


Comunidades Autónomas

En la mayoría de las regiones se ha registrado un incremento del paro respecto al mes anterior, el mayor en Canarias (3,6%), seguido del 3,4% en Aragón. De las regiones en las que descendió el desempleo fueron Galicia (-1,9%) y la Ciudad Autónoma de Ceuta (-1,6%) las que experimentaron las caídas más acusadas.

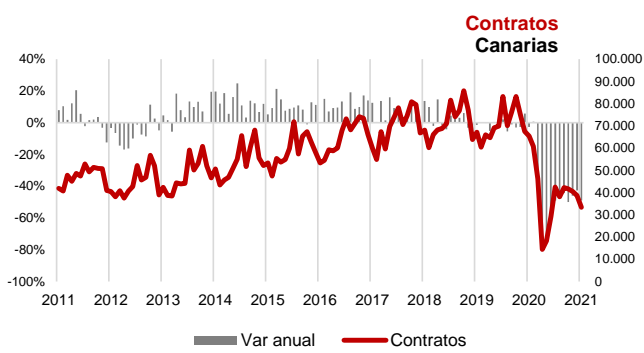
Respecto a la tasa de variación anual, todas las regiones experimentan aumentos. El mayor se produce en las Islas Baleares (37%), seguido de Canarias (3,2%) y el menor se registra en la Ciudad Autónoma de Melilla (4,9%), seguido de Castilla-La Mancha (8,2%).

Ramas de actividad con mayor variación mensual absoluta de paro Canarias



Ramas de actividad

El mayor aumento del paro mensual lo registran los parados de la rama "Comercio al por mayor y al por menor; reparación de vehículos de motor y motocicletas" con 1.890 desempleados más y los de "Hostelería", que aumentan en 1.703 personas. Por el contrario, el único descenso del desempleo se produjo en la rama de "Suministro de energía eléctrica, gas, vapor y aire acondicionado", con tan solo 3 parados menos, mientras que "Industrias extractivas" no registró variación.

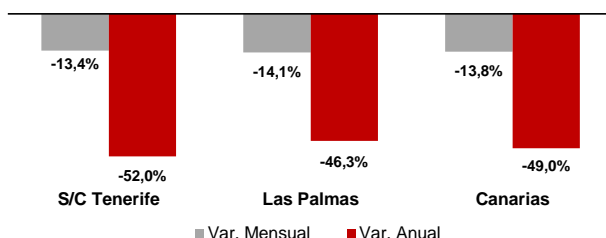


Provincial

En la provincia de Santa Cruz de Tenerife se contabilizó un aumento de 5.097 parados respecto al mes anterior (3,9%), con un total de 134.793 desempleados inscritos y la de Las Palmas registró en enero 4.696 parados más (3,4%), situando la cifra total en 144.437 desempleados.

En cuanto a la tasa anual, el desempleo aumentó un 32,1% en Santa Cruz de Tenerife y un 32,4% en Las Palmas. En términos absolutos, en Santa Cruz de Tenerife aumentan en 32.761 los desempleados y en Las Palmas en 35.305.

Variación del número total de contratos



Contratos

El número total de contratos registrados en enero asciende a 33.340, 14% de ellos indefinidos. Esta cifra supone un descenso del 13,8% mensual y del 49% anual. Los contratos temporales bajan en el mes un 16,4% y los indefinidos suben un 7,4%. La tasa anual se sitúa en el -50,1% para los temporales y -41,4% los indefinidos. Por provincias, baja el número de contratos mensualmente en Santa Cruz de Tenerife (-13,4%) y en Las Palmas (-14,1%) y la tasa anual se cifra en el -52% en Santa Cruz de Tenerife y -46,3% en Las Palmas.

Regional / Nacional		Fuente: SEPE	Canarias				España			
Tasas de variación		Período	Ultimo dato	mensual	media*	anual	Ultimo dato	mensual	media*	anual
Paro registrado		ene.-21	279.230	3,6%	32,2%	32,2%	3.964.353	2,0%	21,8%	21,8%
SECTORES	Agricultura y pesca	ene.-21	5.755	0,9%	22,0%	22,0%	185.410	1,8%	23,6%	23,6%
	Industria	ene.-21	10.114	2,2%	20,8%	20,8%	316.413	0,4%	13,9%	13,9%
	Construcción	ene.-21	25.804	1,7%	20,6%	20,6%	317.284	-0,3%	19,9%	19,9%
	Servicios	ene.-21	214.028	4,14%	33,4%	33,4%	2.799.040	2,9%	21,4%	21,4%
	Sin empleo anterior	ene.-21	23.529	2,6%	45,1%	45,1%	346.206	-1,5%	35,5%	35,5%
SEXO	Hombre	ene.-21	127.504	3,7%	36,2%	36,2%	1.690.978	1,7%	24,6%	24,6%
	Mujer	ene.-21	151.726	3,5%	29,1%	29,1%	2.273.375	2,2%	19,8%	19,8%
EDAD	Menor de 25 años	ene.-21	23.300	3,1%	69,6%	69,6%	357.123	-1,6%	40,5%	40,5%
	Mayor de 25 años	ene.-21	62.215	4,0%	35,5%	35,5%	65.289	3,5%	36,9%	36,9%
Contratos		ene.-21	33.340	-13,8%	-49,0%	-49,0%	1.302.429	-3,9%	-26,2%	-26,2%
Indefinidos		ene.-21	4.594	7,4%	-41,4%	-41,4%	124.191	11,1%	-30,6%	-30,6%
Temporales		ene.-21	28.746	-16,4%	-50,1%	-50,1%	1.178.238	-5,2%	-25,7%	-25,7%

Provincial

Tasas de variación			Santa Cruz de Tenerife				Las Palmas			
			Ultimo dato	mensual	media*	anual	Ultimo dato	mensual	media*	anual
Paro registrado		ene.-21	134.793	3,9%	32,1%	32,1%	144.437	3,4%	32,4%	32,4%
SECTORES	Agricultura y pesca	ene.-21	3.232	0,4%	17,8%	17,8%	2.523	1,5%	27,9%	27,9%
	Industria	ene.-21	4.945	3,13%	20,9%	20,9%	5.169	1,3%	20,7%	20,7%
	Construcción	ene.-21	12.857	1,3%	22,5%	22,5%	12.947	2,0%	18,7%	18,7%
	Servicios	ene.-21	102.113	4,59%	33,2%	33,2%	111.915	3,7%	33,6%	33,6%
	Sin empleo anterior	ene.-21	11.646	2,5%	45,4%	45,4%	11.883	2,6%	44,7%	44,7%
SEXO	Hombre	ene.-21	62.215	3,96%	35,5%	35,5%	65.289	3,54%	36,9%	36,9%
	Mujer	ene.-21	72.578	3,9%	29,4%	29,4%	79.148	3,2%	28,8%	28,8%
EDAD	Menor de 25 años	ene.-21	10.822	3,31%	69,3%	69,3%	12.478	2,9%	69,9%	69,9%
	Mayor de 25 años	ene.-21	123.971	4,0%	29,6%	29,6%	131.959	3,4%	29,6%	29,6%
Contratos		ene.-21	14.955	-13,4%	-52,0%	-52,0%	18.385	-14,1%	-46,3%	-46,3%
Indefinidos		ene.-21	2.126	4,7%	-43,3%	-43,3%	2.468	9,8%	-39,7%	-39,7%
Temporales		ene.-21	12.829	-15,8%	-53,2%	-53,2%	15.917	-16,9%	-47,2%	-47,2%

* promedio de lo que va de año