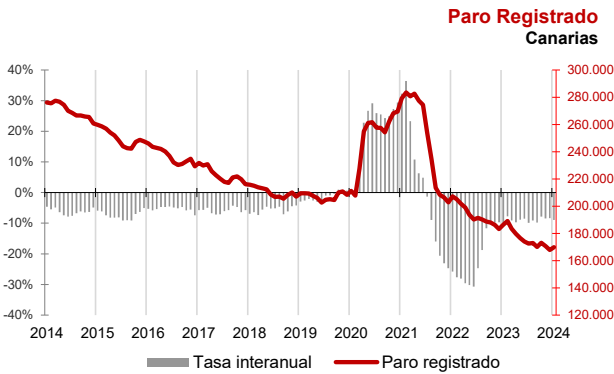




El desempleo sube en enero un 1,2% en Canarias y un 2,2% a nivel nacional

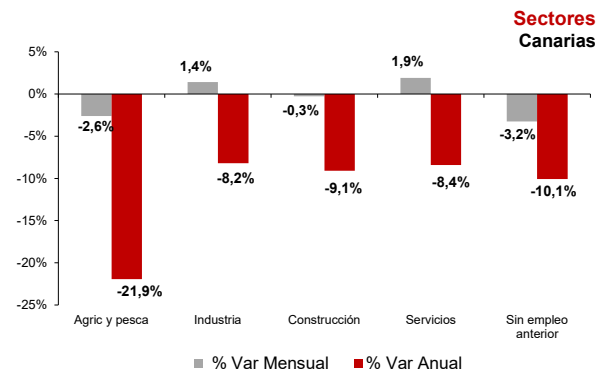
La cifra de paro registrado en Canarias aumenta en el mes de enero en 1.973 personas y a nivel nacional lo hace en 60.404 desempleados. El año comienza en las Islas con 169.818 parados, 16.622 menos que el año anterior (-8,9%), descenso superior al del conjunto del estado español (-4,8%). El paro desciende mensualmente en todos los sectores excepto Industria y Servicios y respecto al año 2023 cae en todos.



Paro Registrado

Los 169.818 parados registrados en las oficinas de empleo de Canarias al finalizar el mes de enero suponen un aumento mensual de 1.973 desempleados (1,2%) y una caída de 16.622 sobre los de enero del año 2023 (-8,9%).

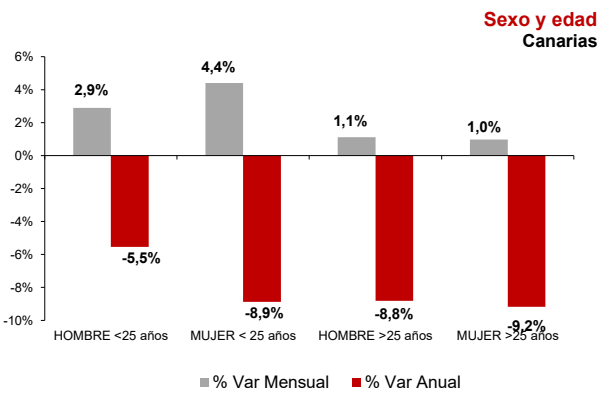
En el total nacional, el paro sube en 60.404 personas respecto al mes anterior hasta los 2.767.860 desempleados (2,2%). La tasa anual nacional se sitúa en el -4,8%, con 140.537 parados menos.



Sectores

El paro bajó en enero respecto al mes anterior en Agricultura y Pesca (-2,6%), Construcción (-0,3%) y en el colectivo "Sin empleo anterior" (-3,2%). Por el contrario, sube en Industria (1,4%) Servicios (1,9%).

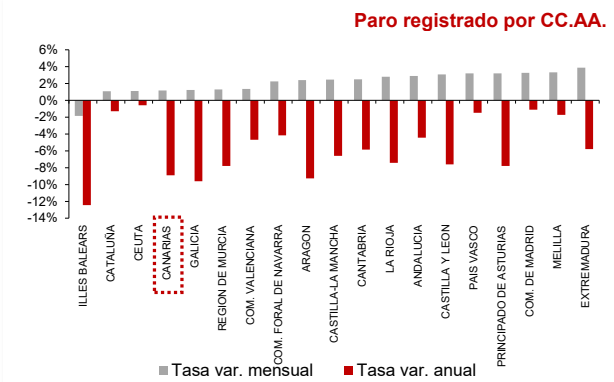
Por lo que se refiere a las tasas anuales, el paro disminuyó en todos los sectores. El mayor descenso en términos relativos se registró en Agricultura y Pesca (-21,9%), seguido del colectivo "Sin empleo anterior" (-10,1%), Construcción (-9,1%), Servicios (-8,4%) y, por último, Industria (-8,2%).



Sexo y edad

El paro femenino aumenta en enero un 1,1% y la tasa anual refleja una caída del 9,2%. Por su parte, el paro masculino sube un 1,2% en el mes y baja un 8,6% en el año.

Respecto a la edad, el desempleo aumenta sobre el mes anterior entre los menores de 25 años (3,6%) y entre los mayores de esta edad (1%). Las tasas anuales reflejan un descenso del 9% entre los mayores de 25 años y del 7,1% entre los menores de 25 años.



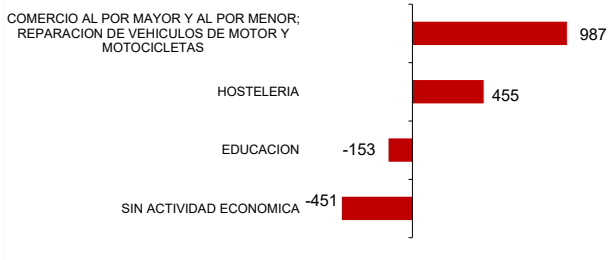
Comunidades Autónomas

En paro aumentó en todas las regiones excepto en las Islas Baleares (-1,8%). El mayor incremento se produce en Extremadura (3,9%), seguido de Melilla y Madrid (3,3%) y el menor en Cataluña y Ceuta (1,1%) y Canarias y Galicia (1,2%).

Respecto a la tasa de variación anual, todas las regiones experimentan descensos. El mayor se produce en las Islas Baleares (-12,5%), seguido de Galicia (-9,6%) Aragón (-9,3%) y Canarias (-8,9%). Las disminuciones menos acusadas se registran en Ceuta (-0,6%) y la Comunidad de Madrid (-1,1%).

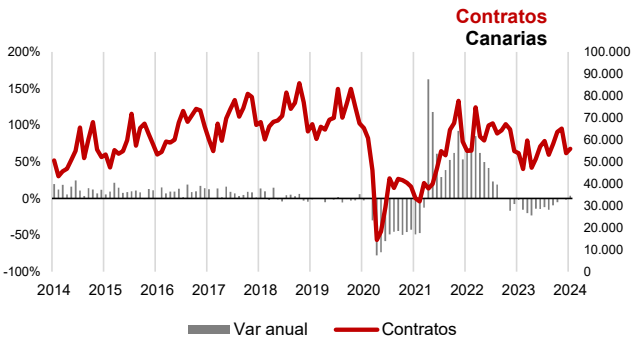


Ramas de actividad con mayor variación mensual absoluta de paro Canarias



Ramas de actividad

El mayor descenso del paro mensual lo registran los parados de la rama "Sin actividad económica" con 451 desempleados menos, seguidos de "Educación", que disminuye en 153 personas. Por el contrario, en las ramas de "Comercio al por mayor y al por menor; reparación de vehículos de motor y motocicletas" y "Hostelería" se producen los mayores aumentos del desempleo, con 987 y 455 parados más, respectivamente.

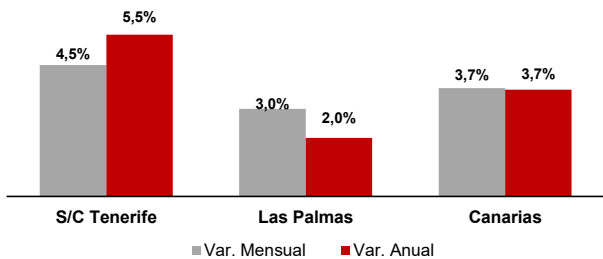


Provincial

En la provincia de Santa Cruz de Tenerife se contabilizó un aumento de 952 parados respecto al mes anterior (1,2%), con un total de 81.535 desempleados inscritos y la de Las Palmas registró en enero 1.021 parados menos (1,2%), situando la cifra total en 88.283 desempleados.

En cuanto a la tasa anual, el desempleo cayó un 9,6% en Santa Cruz de Tenerife y un 8,2% en Las Palmas. En términos absolutos, en Santa Cruz de Tenerife disminuyen en 8.695 los desempleados y en Las Palmas en 7.927.

Variación del número total de contratos



Contratos

El número total de contratos registrados en enero asciende a 55.943, 47% de ellos indefinidos. Esta cifra supone un aumento del 3,7% tanto mensual como anual. Los contratos temporales disminuyen en el mes un 8% y los indefinidos suben un 21,3%. La tasa anual se sitúa en el 2,4% para los temporales y 5,1% los indefinidos. Por provincias, sube el número de contratos mensualmente en Santa Cruz de Tenerife (4,5%) y en Las Palmas (3%) y la tasa anual se cifra en el 5,5% en Santa Cruz de Tenerife y 2% en Las Palmas.

Regional / Nacional		Fuente: SEPE	Canarias				España			
Tasas de variación		Período	Ultimo dato	mensual	media*	anual	Ultimo dato	mensual	media*	anual
Paro registrado		ene.-24	169.818	1,2%	-8,9%	-8,9%	2.767.860	2,2%	-4,8%	-4,8%
SECTORES	Agricultura y pesca	ene.-24	3.295	-2,6%	-21,9%	-21,9%	99.081	1,3%	-13,7%	-13,7%
	Industria	ene.-24	6.484	1,4%	-8,2%	-8,2%	216.552	0,2%	-7,6%	-7,6%
	Construcción	ene.-24	15.388	-0,3%	-9,1%	-9,1%	212.544	-0,6%	-5,1%	-5,1%
	Servicios	ene.-24	131.186	1,9%	-8,4%	-8,4%	1.994.457	3,0%	-4,5%	-4,5%
	Sin empleo anterior	ene.-24	13.465	-3,2%	-10,1%	-10,1%	245.226	0,5%	-0,9%	-0,9%
SEXO	Hombre	ene.-24	72.982	1,2%	-8,6%	-8,6%	1.108.983	1,7%	-5,1%	-5,1%
	Mujer	ene.-24	96.836	1,1%	-9,2%	-9,2%	1.658.877	2,6%	-4,7%	-4,7%
EDAD	Menor de 25 años	ene.-24	9.657	3,6%	-7,1%	-7,1%	201.154	3,7%	-1,2%	-1,2%
	Mayor de 25 años	ene.-24	35.190	1,3%	-10,0%	-10,0%	37.792	1,2%	-7,3%	-7,3%
Contratos		ene.-24	55.943	3,7%	3,7%	3,7%	1.185.600	6,2%	-1,3%	-1,3%
Indefinidos		ene.-24	26.100	21,3%	5,1%	5,1%	506.622	22,2%	-4,5%	-4,5%
Temporales		ene.-24	29.843	-8,0%	2,4%	2,4%	678.978	-3,2%	1,3%	1,3%

* promedio de lo que va de año

Provincial		Santa Cruz de Tenerife				Las Palmas				
Tasas de variación		Ultimo dato	mensual	media*	anual	Ultimo dato	mensual	media*	anual	
Paro registrado		ene.-24	81.535	1,2%	-9,6%	-9,6%	88.283	1,2%	-8,2%	-8,2%
SECTORES	Agricultura y pesca	ene.-24	1.921	-2,5%	-24,4%	-24,4%	1.374	-2,8%	-18,2%	-18,2%
	Industria	ene.-24	3.022	0,2%	-10,9%	-10,9%	3.462	2,5%	-5,8%	-5,8%
	Construcción	ene.-24	7.132	-0,7%	-10,0%	-10,0%	8.256	0,1%	-8,3%	-8,3%
	Servicios	ene.-24	62.913	2,1%	-8,9%	-8,9%	68.273	1,8%	-8,0%	-8,0%
	Sin empleo anterior	ene.-24	6.547	-3,2%	-10,5%	-10,5%	6.918	-3,2%	-9,7%	-9,7%
SEXO	Hombre	ene.-24	35.190	1,3%	-10,0%	-10,0%	37.792	1,16%	-7,3%	-7,3%
	Mujer	ene.-24	46.345	1,1%	-9,4%	-9,4%	50.491	1,2%	-8,9%	-8,9%
EDAD	Menor de 25 años	ene.-24	4.485	3,7%	-8,7%	-8,7%	5.172	3,5%	-5,7%	-5,7%
	Mayor de 25 años	ene.-24	77.050	1,0%	-9,7%	-9,7%	83.111	1,0%	-8,4%	-8,4%
Contratos		ene.-24	26.588	4,5%	5,5%	5,5%	29.355	3,0%	2,0%	2,0%
Indefinidos		ene.-24	12.194	23,6%	4,0%	4,0%	13.906	19,3%	6,2%	6,2%
Temporales		ene.-24	14.394	-7,6%	6,9%	6,9%	15.449	-8,3%	-1,5%	-1,5%