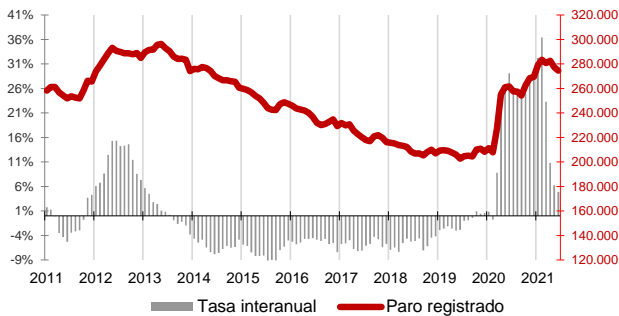




El desempleo baja en junio un 1,1% en Canarias y un 4,9% a nivel nacional

La cifra de paro registrado en Canarias desciende en el mes de junio en 2.942 personas y a nivel nacional lo hace en 166.911 desempleados. La tasa anual sigue mostrando un aumento del desempleo en las Islas, moderándose hasta el 4,9%, mientras en el conjunto nacional se acelera el descenso iniciado el mes anterior (-6,4%).

Paro Registrado Canarias

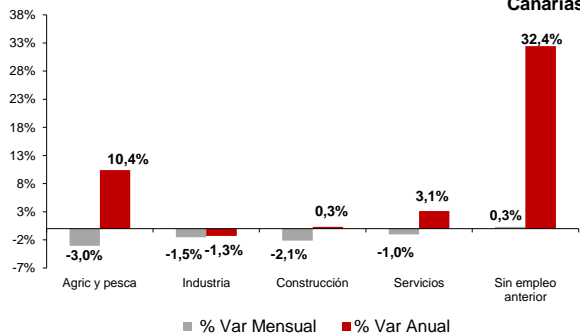


Paro Registrado

Los 274.475 parados registrados en las oficinas de empleo de Canarias al finalizar el mes de junio suponen un descenso mensual de 2.942 desempleados (-1,1%) y un incremento de 12.761 sobre los de junio del año 2020 (4,9%).

En el total nacional, el paro baja en 166.911 personas respecto al mes anterior hasta los 3.614.339 desempleados, lo que supone una disminución del 4,4%. La tasa anual nacional se sitúa en el -6,4%, con 248.544 parados menos.

Sectores Canarias

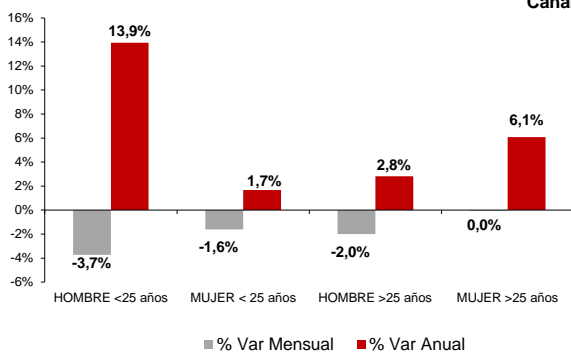


Sectores

El paro bajó en junio en todos los sectores excepto en el colectivo "Sin empleo anterior" (0,3%). El descenso más acusado se registró en Agricultura y Pesca (-3%), seguido de Construcción (-2,1%), Industria (-1,5%) y Servicios (-1%).

Por lo que se refiere a las tasas anuales, el paro aumentó en todos los sectores excepto Industria (-1,3%). El mayor incremento se registró en el colectivo "Sin empleo anterior" (32,4%), seguido de Agricultura y Pesca (10,4%), Servicios (3,1%) y Construcción (0,3%).

Sexo y edad Canarias

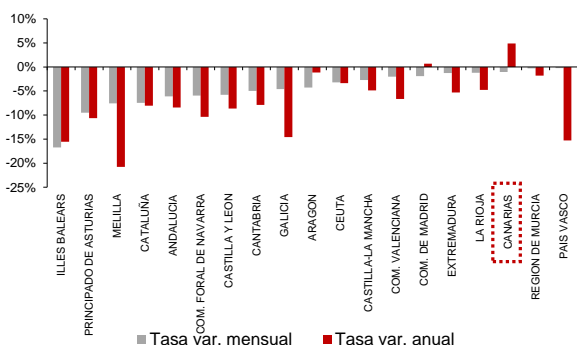


Sexo y edad

El paro femenino desciende un 0,1% en junio y la tasa anual refleja un incremento del 5,8%. Por su parte, el paro masculino baja un 2,2% en el mes y sube un 3,8% en el año.

Respecto a la edad, el desempleo disminuye sobre el mes anterior entre los menores de 25 años (-2,8%) y entre los mayores de esta edad (-0,9%). Las tasas anuales reflejan un incremento tanto entre los mayores de 25 años (4,6%) como entre los menores de 25 años (8,1%).

Paro registrado por CC.AA.



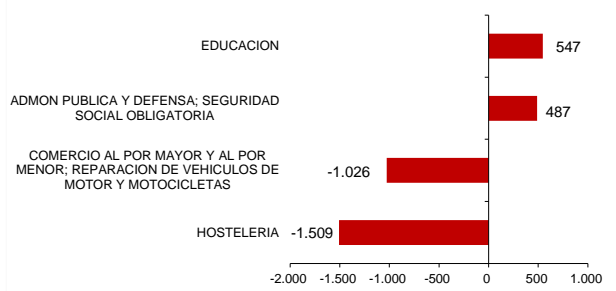
Comunidades Autónomas

En todas las regiones se ha registrado una disminución del paro respecto al mes anterior, el mayor en las Islas Baleares (-16,7%), seguido del -9,5% en el Principado de Asturias y el menor (-0,2%) en el País Vasco.

Respecto a la tasa de variación anual, casi todas las regiones experimentan descensos. El mayor se produce en Melilla (-20,8%), seguido de las Islas Baleares (-15,5%) y el menor se registra en Aragón (-1,2%), seguido de la Región de Murcia (-1,8%). Las únicas regiones en las que se han producido aumentos del desempleo han sido la Comunidad de Madrid (0,7%) y Canarias (4,9%).



Ramas de actividad con mayor variación mensual absoluta de paro Canarias



Ramas de actividad

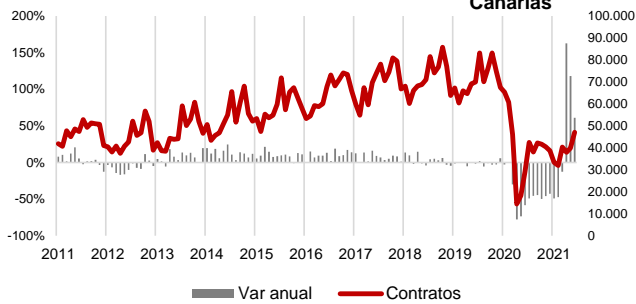
El mayor descenso del paro mensual lo registran los parados de la rama "Hostelería" con 1.509 desempleados menos y los de "Comercio al por mayor y al por menor; reparación de vehículos de motor y motocicletas", que descienden en 1.026 personas. Por el contrario, los mayores aumentos del desempleo se produjeron en las ramas de "Educación", con 547 parados más y "Admon. Pública y Defensa; Seguridad Social obligatoria", con 487 desempleados más.

Provincial

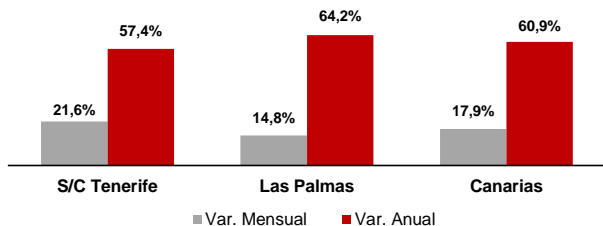
En la provincia de Santa Cruz de Tenerife se contabilizó un descenso de 1.392 parados respecto al mes anterior (-1,1%), con un total de 131.074 desempleados inscritos y la de Las Palmas registró en junio 1.550 parados menos (-1,1%), situando la cifra total en 143.401 desempleados.

En cuanto a la tasa anual, el desempleo aumentó un 5,2% en Santa Cruz de Tenerife y un 4,6% en Las Palmas. En términos absolutos, en Santa Cruz de Tenerife aumentan en 6.509 los desempleados y en Las Palmas en 6.252.

Contratos Canarias



Variación del número total de contratos



Contratos

El número total de contratos registrados en junio asciende a 47.071, 12% de ellos indefinidos. Esta cifra supone un aumento del 17,9% mensual y del 60,9% anual. Los contratos temporales suben en el mes un 21,1% y los indefinidos bajan un 1,1%. La tasa anual se sitúa en el 63,9% para los temporales y 41,7% los indefinidos. Por provincias, sube el número de contratos mensuales y anuales en ambas provincias.

Regional / Nacional

Fuente: SEPE

Tasas de variación	Periodo	Canarias				España				
		Ultimo dato	mensual	media*	anual	Ultimo dato	mensual	media*	anual	
Paro registrado	jun.-21	274.475	-1,1%	17,8%	4,9%	3.614.339	-4,4%	7,5%	-6,4%	
SECTORES	Agricultura y pesca	jun.-21	5.865	-3,0%	18,9%	10,4%	184.057	1,0%	15,2%	-2,9%
	Industria	jun.-21	9.704	-1,5%	8,5%	-1,3%	286.139	-4,2%	0,7%	-10,4%
	Construcción	jun.-21	24.259	-2,1%	6,8%	0,3%	280.624	-4,0%	-0,4%	-7,9%
	Servicios	jun.-21	210.562	-1,02%	17,2%	3,1%	2.525.495	-4,9%	6,7%	-7,7%
	Sin empleo anterior	jun.-21	24.085	0,3%	44,9%	32,4%	338.024	-3,7%	27,1%	7,6%
SEXO	Hombre	jun.-21	122.906	-2,2%	18,3%	3,8%	1.491.729	-5,6%	6,0%	-9,4%
	Mujer	jun.-21	151.569	-0,1%	17,3%	5,8%	2.122.610	-3,6%	8,7%	-4,2%
EDAD	Menor de 25 años	jun.-21	21.245	-2,8%	37,5%	8,1%	299.337	-7,3%	14,9%	-12,8%
	Mayor de 25 años	jun.-21	59.182	-2,1%	17,5%	4,0%	63.724	-2,2%	19,2%	3,6%
Contratos	jun.-21	47.071	17,9%	-1,6%	60,9%	1.798.047	16,4%	18,1%	55,1%	
	Indefinidos	jun.-21	5.615	-1,1%	9,8%	41,7%	172.866	10,7%	27,1%	51,1%
	Temporales	jun.-21	41.456	21,1%	-3,2%	63,9%	1.625.181	17,0%	17,0%	55,5%

* promedio de lo que va de año

Provincial

Tasas de variación	Periodo	Santa Cruz de Tenerife				Las Palmas				
		Ultimo dato	mensual	media*	anual	Ultimo dato	mensual	media*	anual	
Paro registrado	jun.-21	131.074	-1,1%	17,5%	5,2%	143.401	-1,1%	18,1%	4,6%	
SECTORES	Agricultura y pesca	jun.-21	3.110	-5,3%	17,2%	10,8%	2.755	-0,3%	21,1%	10,1%
	Industria	jun.-21	4.705	-2,49%	9,2%	-0,1%	4.999	-0,6%	7,9%	-2,3%
	Construcción	jun.-21	11.758	-2,5%	6,2%	-0,2%	12.501	-1,7%	7,3%	0,7%
	Servicios	jun.-21	99.650	-0,81%	16,9%	3,5%	110.912	-1,2%	17,5%	2,8%
	Sin empleo anterior	jun.-21	11.851	0,2%	44,5%	31,9%	12.234	0,5%	45,3%	33,0%
SEXO	Hombre	jun.-21	59.182	-2,11%	17,5%	4,0%	63.724	-2,22%	19,2%	3,6%
	Mujer	jun.-21	71.892	-0,2%	17,5%	6,3%	79.677	-0,1%	17,2%	5,3%
EDAD	Menor de 25 años	jun.-21	9.774	-2,77%	38,1%	9,4%	11.471	-2,8%	36,9%	7,0%
	Mayor de 25 años	jun.-21	121.300	-0,9%	16,0%	4,9%	131.930	-0,9%	16,6%	4,4%
Contratos	jun.-21	22.361	21,6%	-4,0%	57,4%	24.710	14,8%	0,6%	64,2%	
	Indefinidos	jun.-21	2.780	7,1%	8,0%	41,4%	2.835	-8,0%	11,4%	42,0%
	Temporales	jun.-21	19.581	24,0%	-5,7%	59,9%	21.875	18,6%	-1,0%	67,7%