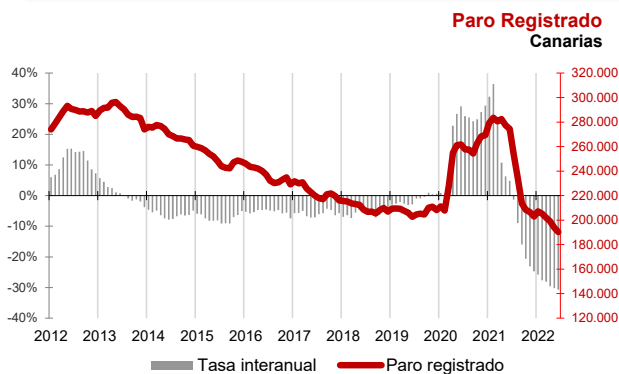


## El desempleo disminuye en mayo un 1,8% en Canarias y un 1,5% a nivel nacional

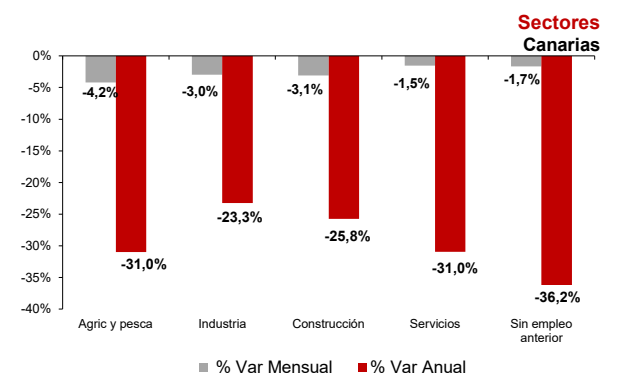
El paro registrado en Canarias cae hasta las 190.244 personas, la cifra más baja registrada desde septiembre de 2008. La tasa anual mantiene el descenso del desempleo en las Islas superior al del conjunto del estado español, acelerándose en Canarias hasta el -30,7% mientras se modera hasta el -20,3% en el territorio nacional. Hostelería y Comercio son las actividades que registran el mayor descenso de desempleo y Educación el mayor aumento.



### Paro Registrado

Los 190.244 parados registrados en las oficinas de empleo de Canarias al finalizar el mes de junio suponen un descenso mensual de 3.498 desempleados (-1,8%) y una caída de 84.231 sobre los de junio del año 2021 (-30,7%).

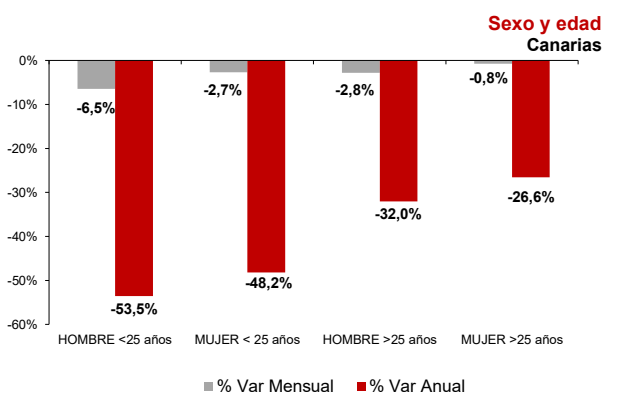
En el total nacional, el paro baja en 42.409 personas respecto al mes anterior hasta los 2.880.582 desempleados (-1,5%). La tasa anual nacional se sitúa en el -20,3%, con 733.757 parados menos.



### Sectores

El paro bajó en junio en todos los sectores. La mayor caída en términos relativos se produjo en Agricultura y Pesca (-4,2%), seguida de Construcción (-3,1%), Industria (-3%), el colectivo "Sin empleo anterior" (-1,7%) y, finalmente, Servicios (-1,5%).

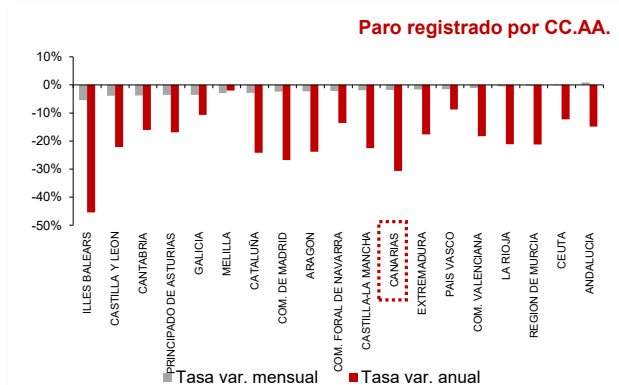
Por lo que se refiere a las tasas anuales, el paro disminuyó también en todos los sectores. El mayor descenso en términos relativos se registró en el colectivo "Sin empleo anterior" (-36,2%), seguido de Servicios y Agricultura y Pesca (-31%), Construcción (-25,8%) y, finalmente, Industria (-23,3%).



### Sexo y edad

El paro femenino disminuye un 0,9% en junio y la tasa anual refleja una caída del 27,9%. Por su parte, el paro masculino cae un 3,1% en el mes y un 34,1% en el año.

Respecto a la edad, el desempleo baja sobre el mes anterior un 4,7% entre los menores de 25 años y un 1,6% entre los mayores de esta edad. Las tasas anuales reflejan un descenso del 29% entre los mayores de 25 años y del 51,1% entre los menores de 25 años.



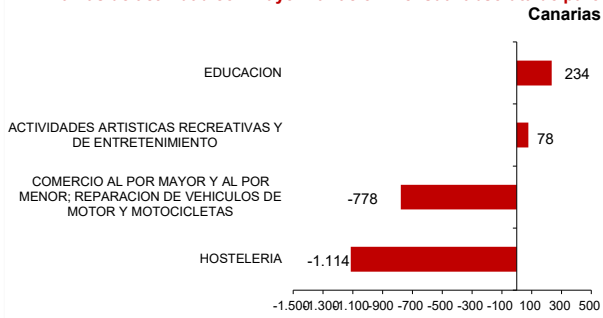
### Comunidades Autónomas

En todas las regiones excepto Andalucía (0,8%), se ha registrado un descenso del paro respecto al mes anterior. El mayor se produce en las Islas Baleares (-5,4%), seguido de Castilla y León (-3,7%) y Cantabria (-3,7%) y el menor (-0,2%) en Ceuta, seguido del -0,4% en la Región de Murcia. Canarias, -1,8%, ocupa el séptimo lugar con menor descenso del paro en el mes.

Respecto a la tasa de variación anual, todas las regiones experimentan descensos. El mayor se produce en las Islas Baleares (-45,4%), seguido de Canarias (-30,7%). Las disminuciones menos acusadas se registran en Melilla (-2%) y el País Vasco (-8,8%).



## Ramas de actividad con mayor variación mensual absoluta de paro Canarias



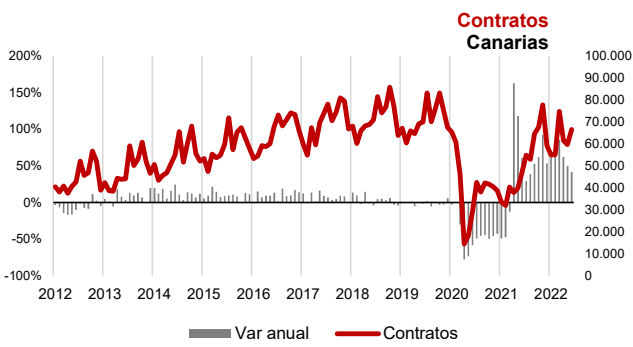
## Ramas de actividad

El mayor descenso del paro mensual lo registran los parados de la rama "Hostelería" con 1.114 desempleados menos y los de "Comercio al por mayor y al por menor; reparación de vehículos de motor y motocicletas" que descienden en 778 personas. Por el contrario, en las ramas de "Educación" y "Actividades artísticas recreativas y de entretenimiento" se producen los mayores aumentos del desempleo, con 234 y 78 parados más, respectivamente.

## Provincial

En la provincia de Santa Cruz de Tenerife se contabilizó un descenso de 2.198 parados respecto al mes anterior (-2,3%), con un total de 91.396 desempleados inscritos y la de Las Palmas registró en junio 1.300 parados menos (-1,3%), situando la cifra total en 98.848 desempleados.

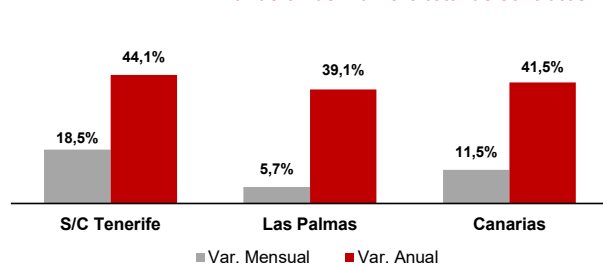
En cuanto a la tasa anual, el desempleo cayó un 30,3% en Santa Cruz de Tenerife y un 31,1% en Las Palmas. En términos absolutos, en Santa Cruz de Tenerife disminuyen en 39.678 los desempleados y en Las Palmas en 44.553.



## Contratos

El número total de contratos registrados en junio asciende a 66.594, 48% de ellos indefinidos. Esta cifra supone un aumento del 11,5% mensual y del 41,5% anual. Los contratos temporales suben en el mes un 16,6% y los indefinidos un 6,5%. La tasa anual se sitúa en el -17% para los temporales y 473,1% los indefinidos. Por provincias, sube el número de contratos mensualmente en Santa Cruz de Tenerife (18,5%) y en Las Palmas (5,7%) y la tasa anual se cifra en el 44,1% en Santa Cruz de Tenerife y 39,1% en Las Palmas.

## Variación del número total de contratos



Regional / Nacional		Fuente: SEPE	Canarias				España			
Tasas de variación		Periodo	Ultimo dato	mensual	media*	anual	Ultimo dato	mensual	media*	anual
Paro registrado		jun.-22	190.244	-1,8%	-28,7%	-30,7%	2.880.582	-1,5%	-21,8%	-20,3%
SECTORES	Agricultura y pesca	jun.-22	4.048	-4,2%	-27,2%	-31,0%	146.980	6,4%	-21,0%	-20,1%
	Industria	jun.-22	7.447	-3,0%	-22,1%	-23,3%	235.076	-3,0%	-18,9%	-17,8%
	Construcción	jun.-22	18.010	-3,1%	-23,6%	-25,8%	227.146	-2,1%	-20,1%	-19,1%
	Servicios	jun.-22	145.375	-1,5%	-29,2%	-31,0%	2.021.911	-2,0%	-21,5%	-19,9%
	Sin empleo anterior	jun.-22	15.364	-1,7%	-32,4%	-36,2%	249.469	0,8%	-28,4%	-26,2%
SEXO	Hombre	jun.-22	81.038	-3,1%	-32,0%	-34,1%	1.156.767	-2,1%	-24,3%	-22,5%
	Mujer	jun.-22	109.206	-0,9%	-25,9%	-27,9%	1.723.815	-1,0%	-19,9%	-18,8%
EDAD	Menor de 25 años	jun.-22	10.381	-4,7%	-47,8%	-51,1%	201.209	0,6%	-36,8%	-32,8%
	Mayor de 25 años	jun.-22	39.526	-3,5%	-31,0%	-33,2%	41.512	-2,7%	-32,9%	-34,9%
Contratos		jun.-22	66.594	11,5%	61,6%	41,5%	1.768.988	7,8%	11,1%	-1,6%
Indefinidos		jun.-22	32.181	6,5%	350,0%	473,1%	783.595	7,3%	243,0%	353,3%
Temporales		jun.-22	34.413	16,6%	14,1%	-17,0%	985.393	8,3%	-17,9%	-39,4%

\* promedio de lo que va de año

Provincial		Santa Cruz de Tenerife				Las Palmas				
Tasas de variación		Ultimo dato	mensual	media*	anual	Ultimo dato	mensual	media*	anual	
Paro registrado		jun.-22	91.396	-2,3%	-28,1%	-30,3%	98.848	-1,3%	-29,1%	-31,1%
SECTORES	Agricultura y pesca	jun.-22	2.107	-5,9%	-28,8%	-32,3%	1.941	-2,4%	-25,2%	-29,5%
	Industria	jun.-22	3.643	-4,0%	-21,4%	-22,6%	3.804	-2,0%	-22,7%	-23,9%
	Construcción	jun.-22	8.711	-4,0%	-24,1%	-25,9%	9.299	-2,2%	-23,2%	-25,6%
	Servicios	jun.-22	69.362	-2,0%	-28,4%	-30,4%	76.013	-1,1%	-29,8%	-31,5%
	Sin empleo anterior	jun.-22	7.573	-2,0%	-32,2%	-36,1%	7.791	-1,4%	-32,6%	-36,3%
SEXO	Hombre	jun.-22	39.526	-3,5%	-31,0%	-33,2%	41.512	-2,65%	-32,9%	-34,9%
	Mujer	jun.-22	51.870	-1,5%	-25,7%	-27,9%	57.336	-0,3%	-26,1%	-28,0%
EDAD	Menor de 25 años	jun.-22	4.843	-5,3%	-47,2%	-50,5%	5.538	-4,2%	-48,2%	-51,7%
	Mayor de 25 años	jun.-22	86.553	-2,2%	-26,5%	-28,6%	93.310	-1,1%	-27,4%	-29,3%
Contratos		jun.-22	32.219	18,5%	66,1%	44,1%	34.375	5,7%	57,7%	39,1%
Indefinidos		jun.-22	15.353	9,3%	352,6%	452,3%	16.828	4,1%	347,6%	493,6%
Temporales		jun.-22	16.866	28,3%	18,0%	-13,9%	17.547	7,2%	10,8%	-19,8%