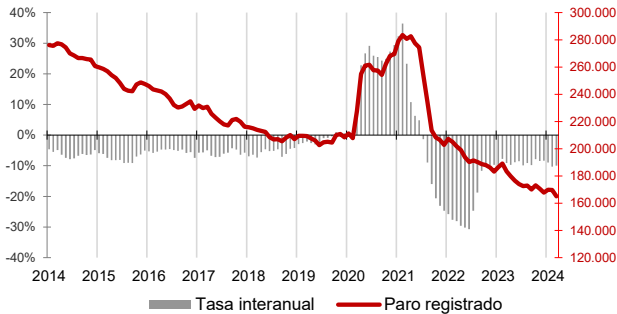




El desempleo desciende en marzo un 2,8% en Canarias y un 1,2% a nivel nacional

La cifra de paro registrado en Canarias disminuye en el mes de marzo en 4.686 personas y a nivel nacional lo hace en 33.405 desempleados. El volumen de paro registrado en las Islas es de 165.044 personas, 18.347 menos que en marzo de 2023 (-10%), más del doble del descenso anual nacional (-4,7%). El paro desciende mensualmente en todos los sectores excepto en el colectivo "Sin empleo anterior" y anualmente cae en todos.

Paro Registrado Canarias



Paro Registrado

Los 165.044 parados registrados en las oficinas de empleo de Canarias al finalizar el mes de marzo suponen un descenso mensual de 4.686 desempleados (-2,8%) y una caída de 18.347 sobre los de marzo del año 2023 (-10%).

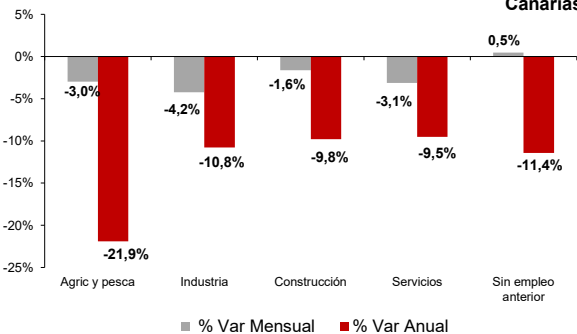
En el total nacional, el paro baja en 33.405 personas respecto al mes anterior hasta los 2.727.003 desempleados (-1,2%). La tasa anual nacional se sitúa en el -4,7%, con 135.257 parados menos.

Sectores

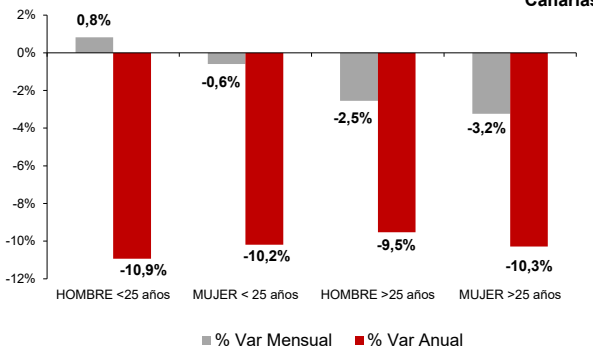
El paro bajó en marzo respecto al mes anterior en todos los sectores excepto en el colectivo "Sin empleo anterior" (0,5%). El mayor descenso se registró en Industria (-4,2%), seguido de Servicios (-3,1%), Agricultura y Pesca (-3%) y Construcción (-1,6%).

Por lo que se refiere a las tasas anuales, el paro disminuyó en todos los sectores. El mayor descenso en términos relativos se registró en Agricultura y Pesca (-21,9%), seguido del colectivo "Sin empleo anterior" (-11,4%), Industria (-10,8%), Construcción (-9,8%) y, por último, Servicios (-9,5%).

Sectores Canarias



Sexo y edad Canarias

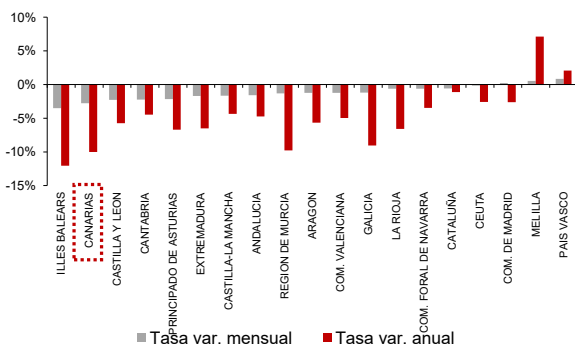


Sexo y edad

El paro femenino disminuye en marzo un 3,1% y la tasa anual refleja una caída del 10,3%. Por su parte, el paro masculino baja un 2,3% en el mes y un 9,6% en el año.

Respecto a la edad, el desempleo aumenta sobre el mes anterior entre los menores de 25 años (0,2%) y disminuye entre los mayores de esta edad (-2,9%). Las tasas anuales reflejan un descenso del 10% entre los mayores de 25 años y del 10,6% entre los menores de 25 años.

Paro registrado por CC.AA.



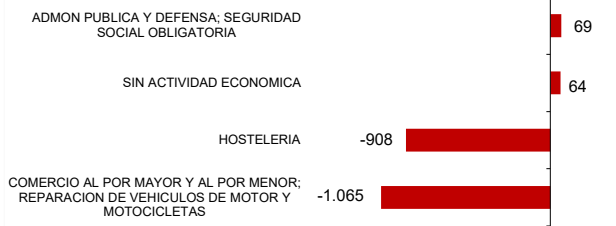
Comunidades Autónomas

En casi todas las regiones disminuyó el paro respecto al mes anterior. El mayor descenso se produce en las Islas Baleares (-3,5%), seguido de Canarias (-2,8%) y el menor en Ceuta (-0,2%). De las regiones en las que aumentó el paro el País Vasco registró el mayor incremento (0,8%) y la Comunidad de Madrid el menor (0,2%).

Respecto a la tasa de variación anual, todas las regiones excepto Melilla (7,1%) y el País Vasco (2,1%) experimentan descensos. El mayor se produce en las Islas Baleares (-12,1%), seguido de Canarias (-10%). Las disminuciones menos acusadas se registran en Cataluña (-1,1%) y Ceuta y Madrid (-2,6%).



Ramas de actividad con mayor variación mensual absoluta de paro Canarias



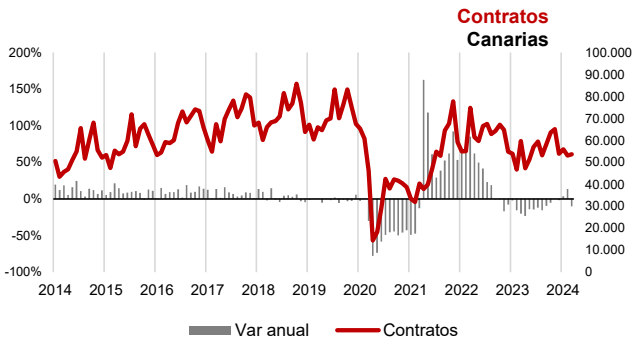
Ramas de actividad

El mayor descenso del paro mensual lo registran los parados de la rama "Comercio al por mayor y al por menor; reparación de vehículos de motor y motocicletas" con 1.065 desempleados menos, seguidos de "Hostelería", que disminuye en 908 personas. Por el contrario, en las ramas de "Admon. Pública y Defensa; Seguridad Social obligatoria" y "Sin actividad económica" se producen los mayores aumentos del desempleo, con 69 y 64 parados más, respectivamente.

Provincial

En la provincia de Santa Cruz de Tenerife se contabilizó un descenso de 2.456 parados respecto al mes anterior (-3%), con un total de 79.272 desempleados inscritos y la de Las Palmas registró en marzo 2.2830 parados menos (-2,5%), situando la cifra total en 85.772 desempleados.

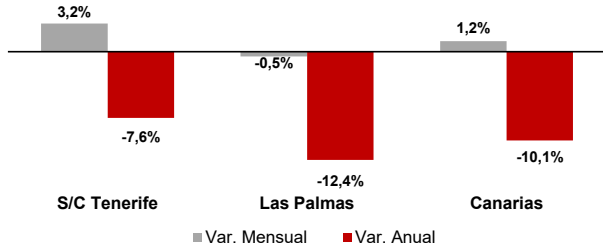
En cuanto a la tasa anual, el desempleo cayó un 10,7% en Santa Cruz de Tenerife y un 9,4% en Las Palmas. En términos absolutos, en Santa Cruz de Tenerife disminuyen en 9.486 los desempleados y en Las Palmas en 8.861.



Contratos

El número total de contratos registrados en marzo asciende a 53.685, 46% de ellos indefinidos. Esta cifra supone un aumento mensual del 1,2% y un descenso del 10,1% respecto al año pasado. Los contratos temporales suben en el mes un 3,8% y los indefinidos un bajan 1,7%. La tasa anual se sitúa en el -6,5% para los temporales y -14,1% los indefinidos. Por provincias, aumenta el número de contratos mensualmente en Santa Cruz de Tenerife (3,2%) y cae en Las Palmas (-0,5%) y la tasa anual se cifra en el -7,6% en Santa Cruz de Tenerife y -12,4% en Las Palmas.

Variación del número total de contratos



Regional / Nacional		Fuente: SEPE	Canarias				España			
Tasas de variación		Periodo	Ultimo dato	mensual	media*	anual	Ultimo dato	mensual	media*	anual
Paro registrado		mar.-24	165.044	-2,8%	-9,7%	-10,0%	2.727.003	-1,2%	-4,9%	-4,7%
SECTORES	Agricultura y pesca	mar.-24	3.061	-3,0%	-22,3%	-21,9%	97.264	-1,5%	-14,2%	-14,1%
	Industria	mar.-24	6.169	-4,2%	-9,4%	-10,8%	212.632	-1,0%	-7,3%	-6,9%
	Construcción	mar.-24	14.993	-1,6%	-9,6%	-9,8%	209.778	-0,2%	-4,7%	-3,6%
	Servicios	mar.-24	127.405	-3,1%	-8,9%	-9,5%	1.954.615	-1,6%	-4,5%	-4,2%
	Sin empleo anterior	mar.-24	13.416	0,5%	-14,1%	-11,4%	252.714	0,7%	-2,4%	-3,4%
SEXO	Hombre	mar.-24	70.964	-2,3%	-9,6%	-9,6%	1.094.446	-0,9%	-4,9%	-4,3%
	Mujer	mar.-24	94.080	-3,1%	-9,8%	-10,3%	1.632.557	-1,4%	-4,9%	-5,0%
EDAD	Menor de 25 años	mar.-24	9.985	0,2%	-14,0%	-10,6%	205.007	-1,3%	-3,2%	-4,7%
	Mayor de 25 años	mar.-24	34.245	-2,5%	-10,6%	-10,7%	36.719	-2,1%	-8,6%	-8,6%
Contratos		mar.-24	53.685	1,2%	1,4%	-10,1%	1.123.488	-1,2%	-4,3%	-14,6%
Indefinidos		mar.-24	24.540	-1,7%	-0,3%	-14,1%	504.893	-3,5%	-6,4%	-18,0%
Temporales		mar.-24	29.145	3,8%	3,0%	-6,5%	618.595	0,8%	-2,5%	-11,6%

* promedio de lo que va de año

Provincial

Tasas de variación			Santa Cruz de Tenerife				Las Palmas			
			Ultimo dato	mensual	media*	anual	Ultimo dato	mensual	media*	anual
Paro registrado		mar.-24	79.272	-3,0%	-10,2%	-10,7%	85.772	-2,5%	-9,3%	-9,4%
SECTORES	Agricultura y pesca	mar.-24	1.798	-2,1%	-23,6%	-21,4%	1.263	-4,2%	-20,4%	-22,6%
	Industria	mar.-24	2.900	-3,5%	-11,8%	-12,6%	3.269	-4,9%	-7,1%	-9,1%
	Construcción	mar.-24	7.040	-1,7%	-10,0%	-10,1%	7.953	-1,6%	-9,3%	-9,5%
	Servicios	mar.-24	61.013	-3,5%	-9,3%	-10,1%	66.392	-2,8%	-8,6%	-8,9%
	Sin empleo anterior	mar.-24	6.521	0,0%	-13,7%	-12,3%	6.895	1,0%	-14,4%	-10,6%
SEXO	Hombre	mar.-24	34.245	-2,5%	-10,6%	-10,7%	36.719	-2,12%	-8,6%	-8,6%
	Mujer	mar.-24	45.027	-3,4%	-9,9%	-10,7%	49.053	-2,8%	-9,7%	-9,9%
EDAD	Menor de 25 años	mar.-24	4.643	-0,4%	-13,8%	-10,8%	5.342	0,7%	-14,3%	-10,4%
	Mayor de 25 años	mar.-24	74.629	-3,2%	-10,0%	-10,7%	80.430	-2,7%	-8,9%	-9,3%
Contratos		mar.-24	25.627	3,2%	2,8%	-7,6%	28.058	-0,5%	0,2%	-12,4%
Indefinidos		mar.-24	11.446	-0,7%	-1,1%	-14,2%	13.094	-2,5%	0,3%	-14,1%
Temporales		mar.-24	14.181	6,6%	6,2%	-1,5%	14.964	1,3%	0,1%	-10,8%