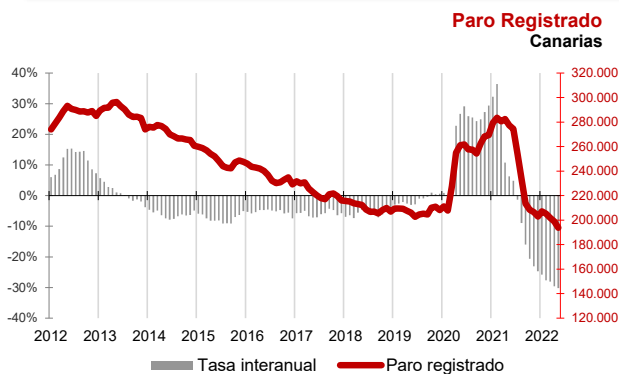




El desempleo disminuye en mayo un 2,6% en Canarias y un 3,3% a nivel nacional

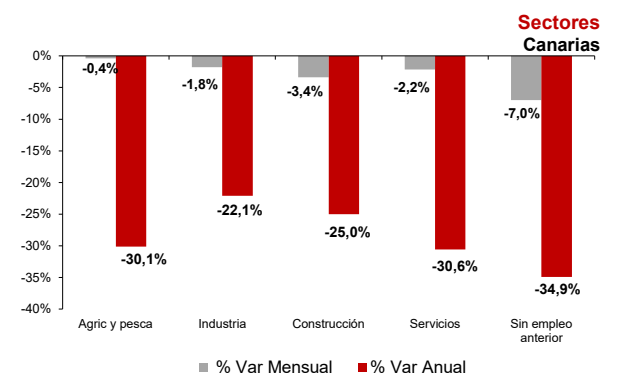
El paro registrado en Canarias cae hasta las 193.742 personas, la cifra más baja registrada desde octubre de 2008. La tasa anual mantiene el descenso del desempleo en las Islas superior al del conjunto del estado español, acelerándose en Canarias hasta el -30,2% mientras se mantiene en el -22,7% en el territorio nacional. El grupo "Sin actividad económica" y el Comercio son las ramas de actividad que registran el mayor descenso de desempleo.



Paro Registrado

Los 193.742 parados registrados en las oficinas de empleo de Canarias al finalizar el mes de mayo suponen un descenso mensual de 5.239 desempleados (-2,6%) y una caída de 83.675 sobre los de mayo del año 2021 (-30,2%).

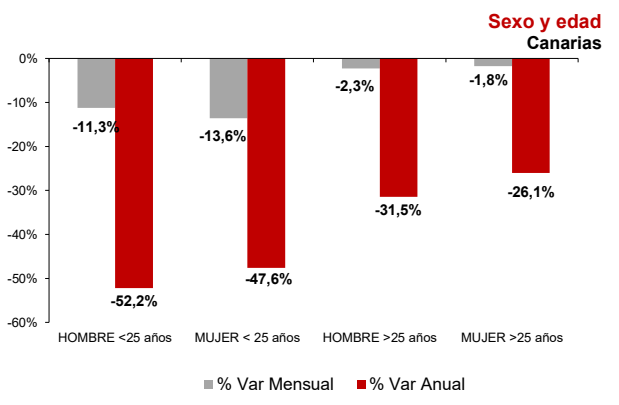
En el total nacional, el paro baja en 99.512 personas respecto al mes anterior hasta los 2.922.991 desempleados (-3,3%). La tasa anual nacional se sitúa en el -22,7%, con 858.259 parados menos.



Sectores

El paro bajó en mayo en todos los sectores. La mayor caída se produjo en el colectivo "Sin empleo anterior" (-7%), seguida de Construcción (-3,4%), Servicios (-2,2%), Industria (-1,8%) y, finalmente, Agricultura y Pesca (-0,4%).

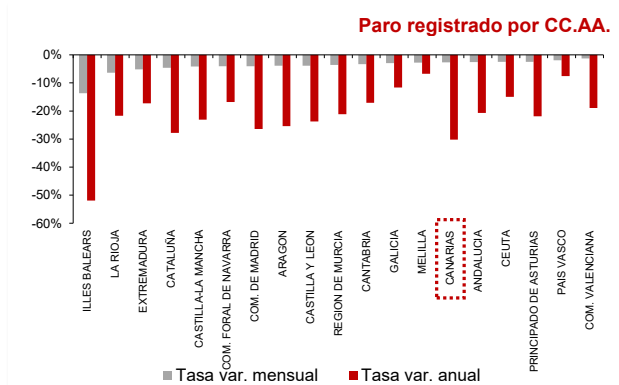
Por lo que se refiere a las tasas anuales, el paro disminuyó también en todos los sectores. El mayor descenso en términos relativos se registró en el colectivo "Sin empleo anterior" (-34,9%), seguido de Servicios (-30,6%), Agricultura y Pesca (-30,1%), Construcción (-25%) y, finalmente, Industria (-22,1%).



Sexo y edad

El paro femenino disminuye un 2,4% en mayo y la tasa anual refleja una caída del 27,4%. Por su parte, el paro masculino cae un 3% en el mes y un 33,5% en el año.

Respecto a la edad, el desempleo baja sobre el mes anterior un 12,4% entre los menores de 25 años y un 2% entre los mayores de esta edad. Las tasas anuales reflejan un descenso del 28,5% entre los mayores de 25 años y del 50,2% entre los menores de 25 años.



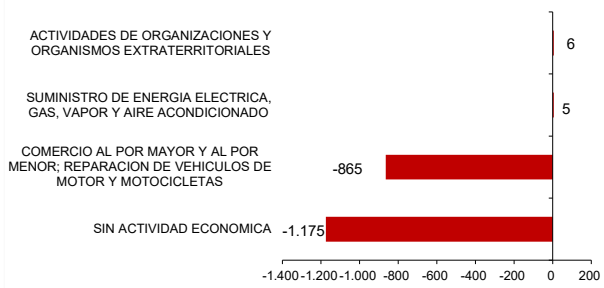
Comunidades Autónomas

En todas las regiones se ha registrado un descenso del paro respecto al mes anterior. El mayor se produce en las Islas Baleares (-13,6%), seguido de La Rioja (-6,3%) y Extremadura (-5,2%) y el menor (-1,3%) en la Comunidad Valenciana, seguido del -1,9% en el País Vasco. Canarias y Andalucía, con el -2,6%, ocupan el quinto lugar con menor descenso del paro en el mes.

Respecto a la tasa de variación anual, también todas las regiones experimentan descensos. El mayor se produce en las Islas Baleares (-52%), seguido de Canarias (-30,2%). Las disminuciones menos acusadas se registran en Melilla (-6,7%) y el País Vasco (-7,6%).



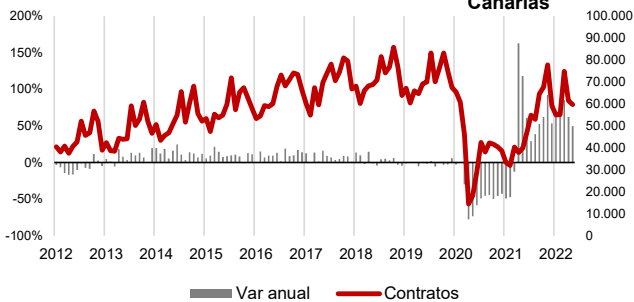
Ramas de actividad con mayor variación mensual absoluta de paro Canarias



Ramas de actividad

El mayor descenso del paro mensual lo registran los parados de la rama "Sin actividad económica" con 1.175 desempleados menos y los de "Comercio al por mayor y al por menor; reparación de vehículos de motor y motocicletas" que descienden en 865 personas. Por el contrario, en las ramas de "Actividades de organizaciones y organismos extraterritoriales", "Suministro de energía eléctrica, gas, vapor y aire acondicionado" e "Industrias extractivas" se producen los únicos aumentos del desempleo, pero con cantidades de 6, 5 y 2 parados más, respectivamente.

Contratos Canarias

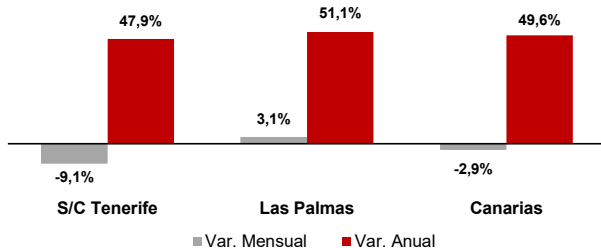


Provincial

En la provincia de Santa Cruz de Tenerife se contabilizó un descenso de 2.662 parados respecto al mes anterior (-2,8%), con un total de 93.594 desempleados inscritos y la de Las Palmas registró en mayo 2.577 parados menos (-2,5%), situando la cifra total en 100.148 desempleados.

En cuanto a la tasa anual, el desempleo cayó un 29,3% en Santa Cruz de Tenerife y un 30,9% en Las Palmas. En términos absolutos, en Santa Cruz de Tenerife disminuyen en 38.872 los desempleados y en Las Palmas en 44.803.

Variación del número total de contratos



Contratos

El número total de contratos registrados en mayo asciende a 59.723, 51% de ellos indefinidos. Esta cifra supone un descenso del 2,9% mensual y un incremento del 49,6% anual. Los contratos temporales suben en el mes un 2,3% y los indefinidos bajan un 7,4%. La tasa anual se sitúa en el -13,8% para los temporales y 432,3% los indefinidos. Por provincias, desciende el número de contratos mensualmente en Santa Cruz de Tenerife (-9,1%) y aumenta en Las

Regional / Nacional

Fuente: SEPE

Tasas de variación	Periodo	Canarias				España				
		Ultimo dato	mensual	media*	anual	Ultimo dato	mensual	media*	anual	
Paro registrado	may.-22	193.742	-2,6%	-28,3%	-30,2%	2.922.991	-3,3%	-22,1%	-22,7%	
SECTORES	Agricultura y pesca	may.-22	4.226	-0,4%	-26,4%	-30,1%	138.117	-5,9%	-21,2%	-24,2%
	Industria	may.-22	7.676	-1,8%	-21,9%	-22,1%	242.224	-3,2%	-19,2%	-18,9%
	Construcción	may.-22	18.586	-3,4%	-23,2%	-25,0%	232.127	-4,1%	-20,3%	-20,6%
	Servicios	may.-22	147.630	-2,2%	-28,8%	-30,6%	2.062.928	-3,0%	-21,8%	-22,4%
	Sin empleo anterior	may.-22	15.624	-7,0%	-31,6%	-34,9%	247.595	-3,4%	-28,9%	-29,5%
SEXO	Hombre	may.-22	83.590	-3,0%	-31,6%	-33,5%	1.182.009	-4,2%	-24,7%	-25,2%
	Mujer	may.-22	110.152	-2,4%	-25,5%	-27,4%	1.740.982	-2,7%	-20,1%	-20,9%
EDAD	Menor de 25 años	may.-22	10.894	-12,4%	-47,1%	-50,2%	199.920	-9,9%	-37,5%	-38,1%
	Mayor de 25 años	may.-22	40.947	-3,3%	-30,6%	-32,3%	42.643	-2,7%	-32,5%	-34,6%
Contratos	may.-22	59.723	-2,9%	66,8%	49,6%	1.640.595	13,1%	14,4%	6,2%	
Indefinidos	may.-22	30.219	-7,4%	324,3%	432,3%	730.427	4,5%	218,6%	367,8%	
Temporales	may.-22	29.504	2,3%	22,4%	-13,8%	910.168	21,1%	-12,1%	-34,5%	

* promedio de lo que va de año

Provincial

Tasas de variación	Periodo	Santa Cruz de Tenerife				Las Palmas				
		Ultimo dato	mensual	media*	anual	Ultimo dato	mensual	media*	anual	
Paro registrado	may.-22	93.594	-2,8%	-27,7%	-29,3%	100.148	-2,5%	-28,8%	-30,9%	
SECTORES	Agricultura y pesca	may.-22	2.238	-0,6%	-28,2%	-31,9%	1.988	-0,2%	-24,3%	-28,1%
	Industria	may.-22	3.796	-0,7%	-21,2%	-21,3%	3.880	-2,9%	-22,5%	-22,8%
	Construcción	may.-22	9.075	-3,7%	-23,8%	-24,8%	9.511	-3,0%	-22,7%	-25,2%
	Servicios	may.-22	70.760	-2,3%	-28,1%	-29,6%	76.870	-2,1%	-29,5%	-31,5%
	Sin empleo anterior	may.-22	7.725	-7,5%	-31,4%	-34,7%	7.899	-6,5%	-31,9%	-35,1%
SEXO	Hombre	may.-22	40.947	-3,3%	-30,6%	-32,3%	42.643	-2,67%	-32,5%	-34,6%
	Mujer	may.-22	52.647	-2,4%	-25,3%	-26,9%	57.505	-2,4%	-25,7%	-27,9%
EDAD	Menor de 25 años	may.-22	5.113	-12,4%	-46,6%	-49,1%	5.781	-12,3%	-47,6%	-51,0%
	Mayor de 25 años	may.-22	88.481	-2,1%	-26,1%	-27,7%	94.367	-1,8%	-27,0%	-29,1%
Contratos	may.-22	27.192	-9,1%	72,0%	47,9%	32.531	3,1%	62,4%	51,1%	
Indefinidos	may.-22	14.051	-9,5%	330,6%	441,3%	16.168	-5,5%	318,8%	424,8%	
Temporales	may.-22	13.141	-8,7%	26,7%	-16,8%	16.363	13,3%	18,7%	-11,3%	