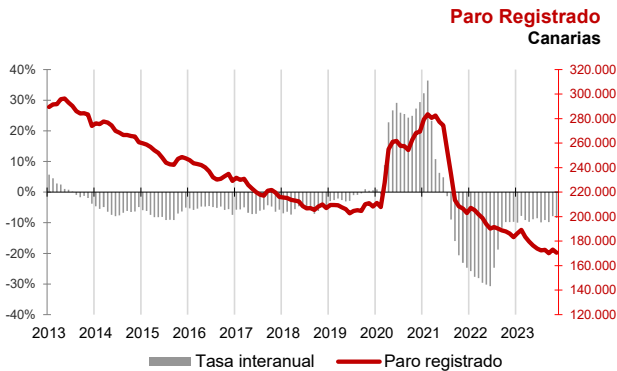


El desempleo baja en noviembre un 1,5% en Canarias y un 0,9% a nivel nacional

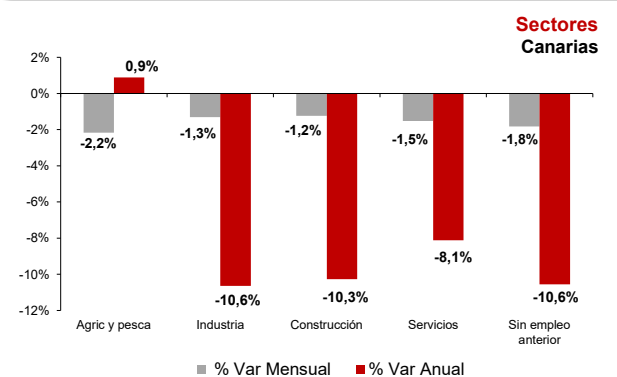
La cifra de paro registrado en Canarias disminuye en noviembre en 2.636 personas, mientras que a nivel nacional lo hace en 24.573 desempleados. La tasa anual se acelera en las Islas hasta el -8,5% y sigue manteniéndose superior a la del conjunto del estado español (-5,1%). El paro descendió en el mes en todos los sectores y respecto a noviembre de 2022 solo aumenta en Agricultura y Pesca.



Paro Registrado

Los 170.534 parados registrados en las oficinas de empleo de Canarias al finalizar el mes de noviembre suponen un descenso mensual de 2.636 desempleados (-1,5%) y una caída de 15.750 sobre los de noviembre del año 2022 (-8,5%).

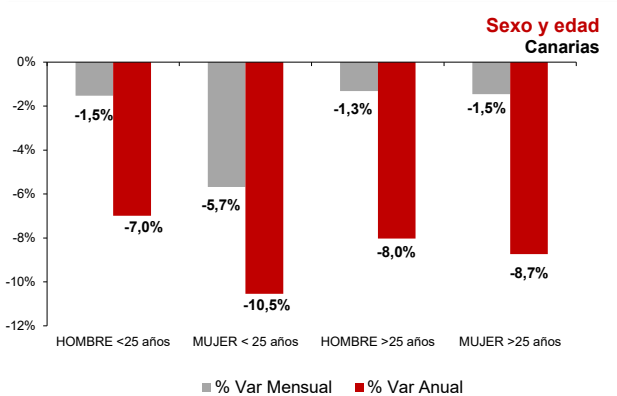
En el total nacional, el paro baja en 24.573 personas respecto al mes anterior hasta los 2.734.831 desempleados (-0,9%). La tasa anual nacional se sitúa en el -5,1%, con 146.549 parados menos.



Sectores

El paro bajó en noviembre respecto al mes anterior en todos los sectores. El descenso relativo más acusado se registró en Agricultura y Pesca (-2,2%), seguido del colectivo "Sin empleo anterior" (-1,8%), Servicios (-1,5%), Industria (-1,3%) y, finalmente, Construcción (-1,2%).

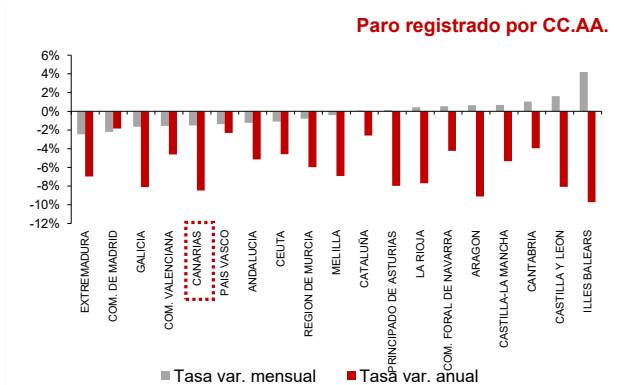
Por lo que se refiere a las tasas anuales, el paro disminuyó en todos los sectores excepto Agricultura y Pesca (0,9%). El mayor descenso en términos relativos se registró en Industria y en el colectivo "Sin empleo anterior" (-10,6%), seguido de Construcción (-10,3%) y Servicios (-8,1%).



Sexo y edad

El paro femenino disminuye en noviembre un 1,7% y la tasa anual refleja una caída del 8,8%. Por su parte, el paro masculino baja un 1,3% en el mes y un 8% en el año.

Respecto a la edad, el desempleo desciende sobre el mes anterior entre los menores de 25 años (-3,5%) y entre los mayores de esta edad (-1,4%). Las tasas anuales reflejan un descenso del 8,4% entre los mayores de 25 años y del 8,7% entre los menores de 25 años.



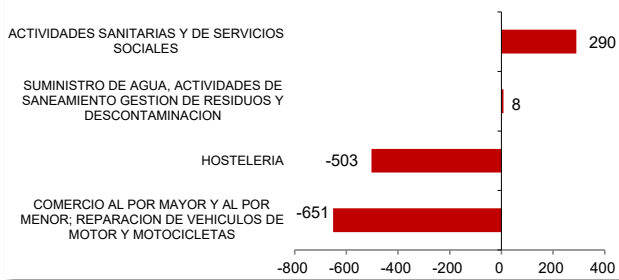
Comunidades Autónomas

En la mayoría de las regiones disminuyó el paro sobre el mes anterior. El mayor descenso se produce en Extremadura (-2,4%), seguido de la Comunidad de Madrid (-2,2%) y el menor en Melilla (-0,4%) y Murcia (-0,8%). De las regiones en las que aumentó el desempleo las Islas Baleares registraron el mayor incremento (4,2%) y Cataluña y el Principado de Asturias el menor (0,1%).

Respecto a la tasa de variación anual, todas las regiones experimentan descensos. El mayor se produce en las Islas Baleares (-9,7%), seguido de Aragón (-9,1%) y Canarias (-8,5%). Las disminuciones menos acusadas se registran en la Comunidad de Madrid (-1,8%) y el País Vasco (-2,3%).



Ramas de actividad con mayor variación mensual absoluta de paro Canarias



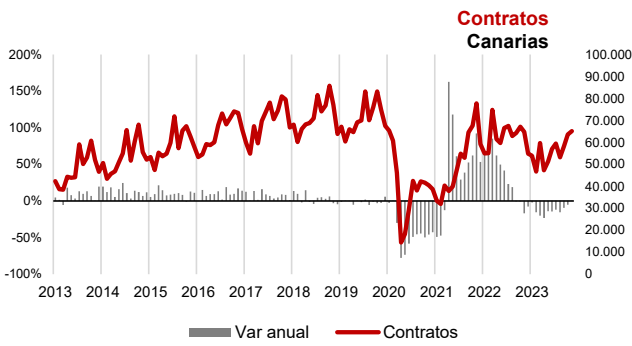
Ramas de actividad

El mayor descenso del paro mensual lo registran los parados de la rama "Comercio al por mayor y al por menor; reparación de vehículos de motor y motocicletas" con 651 desempleados menos, seguidos de "Hostelería", que disminuye en 503 personas. Por el contrario, en las ramas de "Actividades sanitarias y de servicios sociales" y "Suministro de agua, actividades de saneamiento gestión de residuos y descontaminación" se producen los mayores aumentos del desempleo, con 290 y 8 parados más, respectivamente.

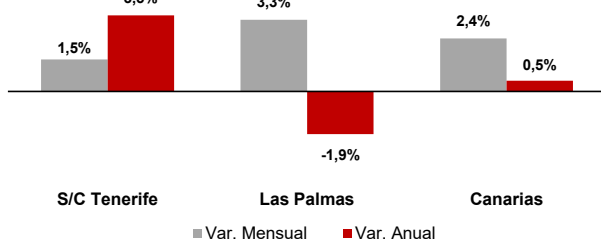
Provincial

En la provincia de Santa Cruz de Tenerife se contabilizó un descenso de 988 parados respecto al mes anterior (-1,2%), con un total de 82.042 desempleados inscritos y la de Las Palmas registró en noviembre 1.648 parados menos (-1,8%), situando la cifra total en 88.492 desempleados.

En cuanto a la tasa anual, el desempleo cayó un 8,8% en Santa Cruz de Tenerife y un 8,2% en Las Palmas. En términos absolutos, en Santa Cruz de Tenerife disminuyen en 7.882 los desempleados y en Las Palmas en 7.868.



Variación del número total de contratos



Contratos

El número total de contratos registrados en noviembre asciende a 65.109, 45% de ellos indefinidos. Esta cifra supone un aumento del 2,4% mensual y del 0,5% anual. Los contratos temporales suben en el mes un 2,2% y los indefinidos un 2,7%. La tasa anual se sitúa en el 1,9% para los temporales y -1,1% los indefinidos. Por provincias, sube el número de contratos mensualmente en Santa Cruz de Tenerife (1,5%) y en Las Palmas (3,3%) y la tasa anual se cifra en el 3,5% en Santa Cruz de Tenerife y -1,9% en Las Palmas.

Regional / Nacional		Fuente: SEPE	Canarias				España			
Tasas de variación		Periodo	Ultimo dato	mensual	media*	anual	Ultimo dato	mensual	media*	anual
Paro registrado		nov.-23	170.534	-1,5%	-9,0%	-8,5%	2.734.831	-0,9%	-6,8%	-5,1%
SECTORES	Agricultura y pesca	nov.-23	3.518	-2,2%	-7,6%	0,9%	99.790	-2,1%	-24,5%	-15,6%
	Industria	nov.-23	6.430	-1,3%	-11,9%	-10,6%	214.631	-1,2%	-9,3%	-8,1%
	Construcción	nov.-23	15.362	-1,2%	-13,6%	-10,3%	208.493	-0,5%	-9,0%	-6,1%
	Servicios	nov.-23	130.745	-1,5%	-8,3%	-8,1%	1.960.894	-0,9%	-6,0%	-4,5%
	Sin empleo anterior	nov.-23	14.479	-1,8%	-9,3%	-10,6%	251.023	-0,5%	0,9%	-1,0%
SEXO	Hombre	nov.-23	72.804	-1,3%	-9,6%	-8,0%	1.089.738	-0,8%	-8,3%	-5,6%
	Mujer	nov.-23	97.730	-1,7%	-8,5%	-8,8%	1.645.093	-1,0%	-5,8%	-4,8%
EDAD	Menor de 25 años	nov.-23	10.070	-3,5%	-11,1%	-8,7%	205.979	-2,6%	-5,2%	-0,9%
	Mayor de 25 años	nov.-23	35.160	-0,9%	-10,3%	-8,6%	37.644	-1,7%	-9,0%	-7,3%
Contratos		nov.-23	30.165	2,4%	-12,0%	0,5%	1.356.293	-2,9%	-16,3%	-8,4%
Indefinidos		nov.-23	13.601	2,7%	-5,5%	-1,1%	562.466	-7,6%	-5,4%	-12,7%
Temporales		nov.-23	16.564	2,2%	-16,8%	1,9%	793.827	0,8%	-23,1%	-4,7%

* promedio de lo que va de año

Provincial

Tasas de variación			Santa Cruz de Tenerife				Las Palmas			
			Ultimo dato	mensual	media*	anual	Ultimo dato	mensual	media*	anual
Paro registrado		nov.-23	82.042	-1,2%	-9,2%	-8,8%	88.492	-1,8%	-8,8%	-8,2%
SECTORES	Agricultura y pesca	nov.-23	2.105	3,7%	0,1%	13,3%	1.413	-9,8%	-16,3%	-13,3%
	Industria	nov.-23	3.065	-1,5%	-14,1%	-11,3%	3.365	-1,1%	-9,8%	-10,0%
	Construcción	nov.-23	7.257	-0,3%	-15,7%	-10,4%	8.105	-2,0%	-11,6%	-10,2%
	Servicios	nov.-23	62.593	-1,3%	-8,3%	-8,7%	68.152	-1,7%	-8,3%	-7,6%
	Sin empleo anterior	nov.-23	7.022	-2,2%	-10,5%	-11,8%	7.457	-1,5%	-8,1%	-9,4%
SEXO	Hombre	nov.-23	35.160	-0,9%	-10,3%	-8,6%	37.644	-1,71%	-9,0%	-7,3%
	Mujer	nov.-23	46.882	-1,4%	-8,4%	-8,9%	50.848	-1,9%	-8,7%	-8,8%
EDAD	Menor de 25 años	nov.-23	4.623	-3,4%	-12,3%	-10,9%	5.447	-3,6%	-10,1%	-6,7%
	Mayor de 25 años	nov.-23	77.419	-1,1%	-9,0%	-8,6%	83.045	-1,7%	-8,7%	-8,3%
Contratos		nov.-23	30.165	1,5%	-11,9%	3,5%	34.944	3,3%	-12,1%	-1,9%
Indefinidos		nov.-23	13.601	1,7%	-5,0%	3,6%	15.865	3,5%	-6,0%	-4,9%
Temporales		nov.-23	16.564	1,3%	-16,9%	3,3%	19.079	3,1%	-16,8%	0,6%