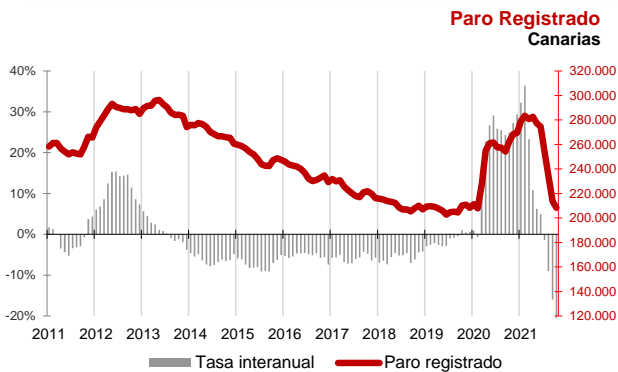




El paro baja en Canarias en 5.242 desempleados mientras que a nivel nacional solo cae en 734

La cifra de paro registrado en Canarias desciende en el mes de octubre un 2,5% y a nivel nacional tan solo un -0,02%. La tasa anual sigue mostrando un descenso del desempleo tanto en las Islas como en el conjunto del estado español, -20,6% y -14,9% respectivamente. Al igual que en meses anteriores, la rama de actividad de Hostelería es la que registra el mayor descenso de desempleados.



Paro Registrado

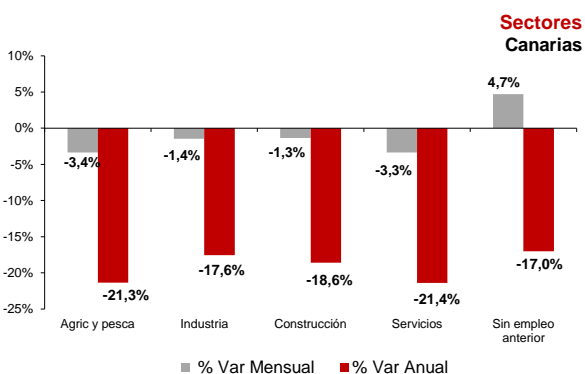
Los 208.316 parados registrados en las oficinas de empleo de Canarias al finalizar el mes de octubre suponen un descenso mensual de 5.242 desempleados (-2,5%) y de 54.171 sobre los de octubre del año 2020 (-20,6%).

En el total nacional, el paro baja en 734 personas respecto al mes anterior hasta los 3.257.068 desempleados. La tasa anual nacional se sitúa en el -14,9%, con 568.975 parados menos.

Sectores

El paro bajó en octubre en todos los sectores y aumentó en el colectivo "Sin empleo anterior" (4,7%). El descenso más acusado se registró en Agricultura y Pesca (-3,4%), seguido de Servicios (-3,3%), Industria (-1,4%) y Construcción (-1,3%).

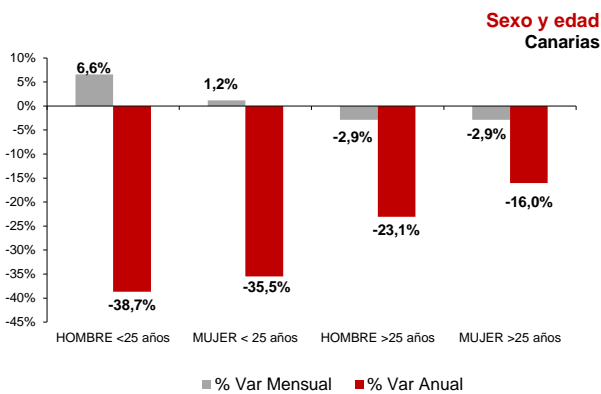
Por lo que se refiere a las tasas anuales, el paro disminuyó en todos los sectores. El mayor descenso se registró en Servicios (-21,4%), seguido de Agricultura y Pesca (-21,3%), Construcción (-18,6%), Industria (-17,6%) y, finalmente, el colectivo "Sin empleo anterior" (-17%).



Sexo y edad

El paro femenino desciende un 2,6% en octubre y la tasa anual refleja una caída del 17,4%. Por su parte, el paro masculino baja un 2,2% en el mes y un 24,5% en el año.

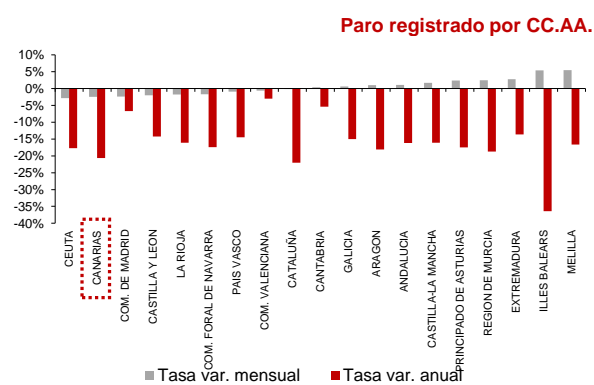
Respecto a la edad, el desempleo aumenta sobre el mes anterior entre los menores de 25 años (3,9%) y disminuye entre los mayores de esta edad (-2,9%). Las tasas anuales reflejan un descenso tanto entre los mayores de 25 años (-19,2%) como entre los menores de 25 años (-37,2%).



Comunidades Autónomas

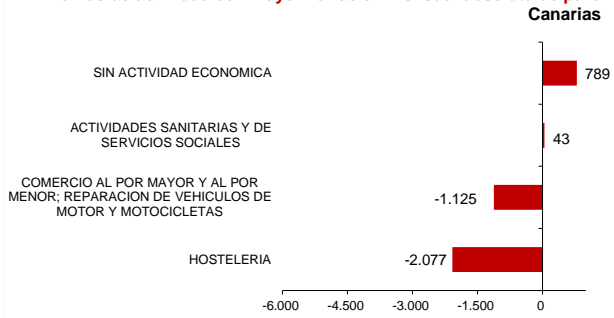
En la mayoría de las regiones se ha registrado un aumento del paro respecto al mes anterior, el mayor en Melilla y las Islas Baleares (5,4%), seguido del 2,8% en Extremadura y el menor (0,4%) en Cantabria. De las regiones en las que disminuyó el desempleo Ceuta registró el mayor descenso (-2,8%), seguida de Canarias (-2,5%) y Cataluña el menor (-0,1%).

Respecto a la tasa de variación anual, todas las regiones experimentan descensos. El mayor se produce en las Islas Baleares (-36,4%), seguido de Cataluña (-22%) y Canarias (-20,6%). Las disminuciones menos acusadas se registran en la Comunidad de Madrid (-3%), Cantabria (-5,4%) y Madrid (-6,7%).





Ramas de actividad con mayor variación mensual absoluta de paro Canarias



Ramas de actividad

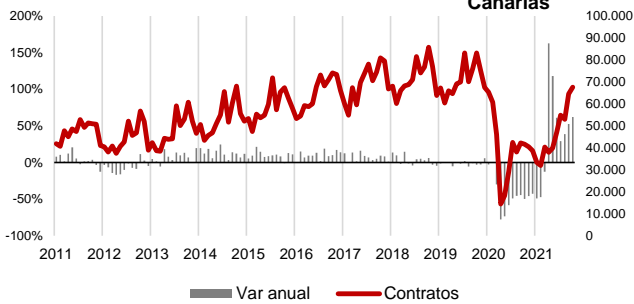
El mayor descenso del paro mensual lo registran los parados de la rama "Hostelería" con 2.077 desempleados menos y los de "Comercio al por mayor y al por menor; reparación de vehículos de motor y motocicletas", que descienden en 1.125 personas. Por el contrario, en las ramas de "Sin actividad económica" y "Actividades sanitarias y de servicios sociales" se producen los mayores aumentos del desempleo, con 789 y 43 parados más, respectivamente.

Provincial

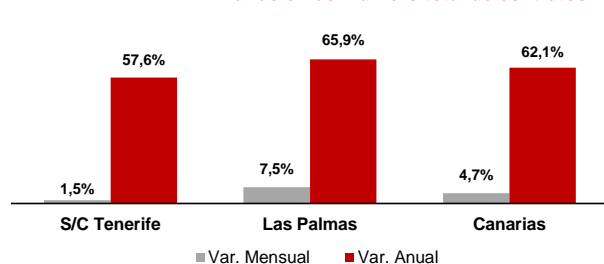
En la provincia de Santa Cruz de Tenerife se contabilizó un descenso de 1.990 parados respecto al mes anterior (-1,9%), con un total de 100.945 desempleados inscritos y la de Las Palmas registró en octubre 3.252 parados menos (-2,9%), situando la cifra total en 107.371 desempleados.

En cuanto a la tasa anual, el desempleo cayó un 19,4% en Santa Cruz de Tenerife y un 21,8% en Las Palmas. En términos absolutos, en Santa Cruz de Tenerife disminuyen en 24.271 los desempleados y en Las Palmas en 29.900.

Contratos Canarias



Variación del número total de contratos



Contratos

El número total de contratos registrados en octubre asciende a 67.573, 10% de ellos indefinidos. Esta cifra supone un aumento del 4,7% mensual y del 62,1% anual. Los contratos temporales suben en el mes un 6,7% y los indefinidos bajan un 10,2%. La tasa anual se sitúa en el 65,6% para los temporales y 36,3% los indefinidos. Por provincias, aumenta el número de contratos mensualmente en Santa Cruz de Tenerife (1,5%) y en Las Palmas (7,5%) y la tasa anual se cifra en el 57,6% en Santa Cruz de Tenerife y 65,9% en Las Palmas.

Regional / Nacional

Fuente: SEPE

Tasas de variación	Periodo	Canarias				España				
		Ultimo dato	mensual	media*	anual	Ultimo dato	mensual	media*	anual	
Paro registrado	oct.-21	208.316	-2,5%	5,4%	-20,6%	3.257.068	0,0%	-0,8%	-14,9%	
SECTORES	Agricultura y pesca	oct.-21	4.410	-3,4%	6,0%	-21,3%	156.188	5,1%	2,1%	-17,0%
	Industria	oct.-21	7.989	-1,4%	0,1%	-17,6%	264.340	-0,3%	-4,8%	-13,5%
	Construcción	oct.-21	19.814	-1,3%	-0,8%	-18,6%	254.777	-1,7%	-5,0%	-14,6%
	Servicios	oct.-21	158.521	-3,3%	4,8%	-21,4%	2.301.618	-0,2%	-1,1%	-14,4%
	Sin empleo anterior	oct.-21	17.582	4,7%	22,5%	-17,0%	280.145	0,6%	9,1%	-19,1%
SEXO	Hombre	oct.-21	89.808	-2,2%	4,4%	-24,5%	1.328.489	0,2%	-2,9%	-18,1%
	Mujer	oct.-21	118.508	-2,6%	6,2%	-17,4%	1.928.579	-0,2%	0,8%	-12,5%
EDAD	Menor de 25 años	oct.-21	13.331	3,9%	10,2%	-37,2%	256.996	2,3%	-2,4%	-29,0%
	Mayor de 25 años	oct.-21	43.957	-1,6%	4,3%	-23,5%	45.851	-2,8%	4,4%	-25,5%
Contratos	oct.-21	67.573	4,7%	18,0%	62,1%	1.892.584	-1,6%	19,4%	22,0%	
Indefinidos	oct.-21	6.790	-10,2%	15,4%	36,3%	198.496	-8,4%	26,9%	30,3%	
Temporales	oct.-21	60.783	6,7%	18,3%	65,6%	1.694.088	-0,8%	18,5%	21,1%	

* promedio de lo que va de año

Provincial

Tasas de variación	Periodo	Santa Cruz de Tenerife				Las Palmas				
		Ultimo dato	mensual	media*	anual	Ultimo dato	mensual	media*	anual	
Paro registrado	oct.-21	100.945	-1,9%	5,7%	-19,4%	107.371	-2,9%	5,1%	-21,8%	
SECTORES	Agricultura y pesca	oct.-21	2.428	0,7%	5,5%	-22,1%	1.982	-7,9%	6,6%	-20,4%
	Industria	oct.-21	3.889	-1,4%	1,1%	-16,4%	4.100	-1,5%	-0,7%	-18,6%
	Construcción	oct.-21	9.635	-0,6%	-1,6%	-20,6%	10.179	-2,0%	0,0%	-16,6%
	Servicios	oct.-21	76.278	-2,8%	5,2%	-19,6%	82.243	-3,8%	4,4%	-23,0%
	Sin empleo anterior	oct.-21	8.715	3,9%	22,6%	-16,3%	8.867	5,5%	22,4%	-17,7%
SEXO	Hombre	oct.-21	43.957	-1,6%	4,3%	-23,5%	45.851	-2,76%	4,4%	-25,5%
	Mujer	oct.-21	56.988	-2,2%	6,8%	-15,9%	61.520	-3,1%	5,6%	-18,8%
EDAD	Menor de 25 años	oct.-21	6.249	3,3%	11,8%	-34,7%	7.082	4,4%	8,8%	-39,2%
	Mayor de 25 años	oct.-21	94.696	-2,3%	5,2%	-18,1%	100.289	-3,4%	4,8%	-20,2%
Contratos	oct.-21	30.139	1,5%	15,1%	57,6%	37.434	7,5%	20,5%	65,9%	
Indefinidos	oct.-21	3.161	-18,1%	14,5%	34,3%	3.629	-1,9%	16,2%	38,1%	
Temporales	oct.-21	26.978	4,5%	15,2%	60,8%	33.805	8,6%	21,1%	69,6%	