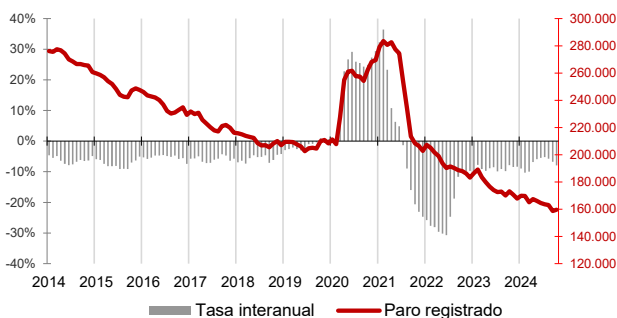




El desempleo aumenta en octubre un 0,5% en Canarias y un 1% a nivel nacional

La cifra de paro registrado en Canarias se sitúa en el mes de octubre en 159.498 personas. Este número supone un incremento de 828 desempleados en el mes y una caída de 13.672 en un año (-7,9%). A nivel nacional aumenta el paro en el mes en 26.679 personas y disminuye en 157.350 respecto a octubre de 2023 (-5,7%). El paro aumenta en el mes en Industria, Servicios y en el colectivo "Sin empleo anterior".

Paro Registrado Canarias



Paro Registrado

Los 159.498 parados registrados en las oficinas de empleo de Canarias al finalizar el mes de octubre suponen un incremento mensual de 828 desempleados (0,5%) y una caída de 13.672 sobre los de octubre del año 2023 (-7,9%).

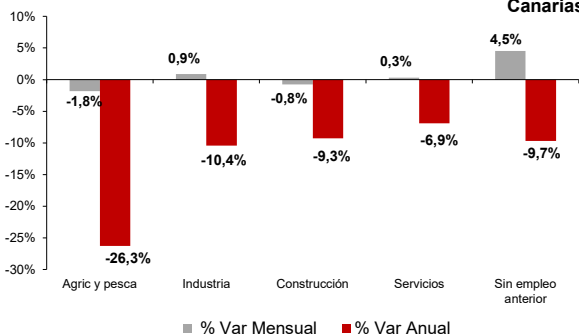
En el total nacional, el paro sube en 26.769 personas respecto al mes anterior (1%) hasta los 2.602.054 desempleados. La tasa anual nacional se sitúa en el -5,7%, con 157.350 parados menos.

Sectores

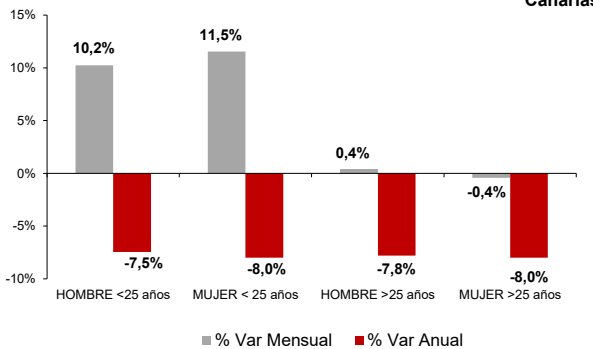
El paro descendió en octubre respecto al mes anterior en Agricultura y Pesca (-1,8%) y Construcción (-0,8%). Por el contrario, aumentó en Industria (0,9%), Servicios (0,3%) y en el colectivo "Sin empleo anterior" (4,5%).

Por lo que se refiere a las tasas anuales, el paro disminuyó en todos los sectores. El mayor descenso en términos relativos se registró en Agricultura y Pesca (-26,3%), seguido de Industria (-10,4%), el colectivo "Sin empleo anterior" (-9,7%), Construcción (-9,3%) y, finalmente, Servicios (-6,9%).

Sectores Canarias



Sexo y edad Canarias



Sexo y edad

El paro femenino sube en octubre un 0,1% y la tasa anual refleja una disminución del 8%. Por su parte, el paro masculino aumenta un 1,1% en el mes y disminuye un 7,8% en el año.

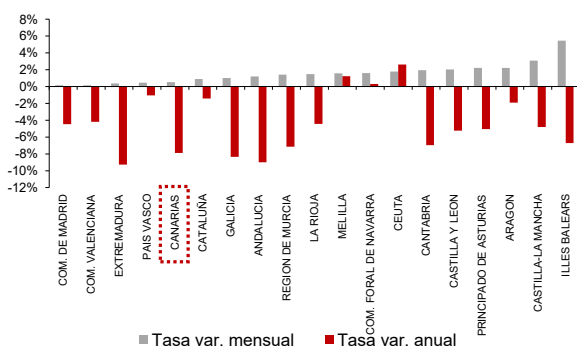
Respecto a la edad, el desempleo aumenta sobre el mes anterior entre los menores de 25 años (10,9%) y disminuye entre los mayores de esta edad (-0,1%). Las tasas anuales reflejan un descenso del 7,9% entre los mayores de 25 años y del 7,7% entre los menores de 25 años.

Comunidades Autónomas

En todas las regiones aumentó el paro respecto al mes anterior. El mayor incremento se produce en las Islas Baleares (5,5%), seguido de Castilla-La Mancha (3,1%) y Asturias y Aragón (2,2%). Los incrementos menos acusados se han registrado en Madrid (0,1%), la Comunidad Valenciana (0,2%), Extremadura (0,4%) y Canarias y el País Vasco (0,5%).

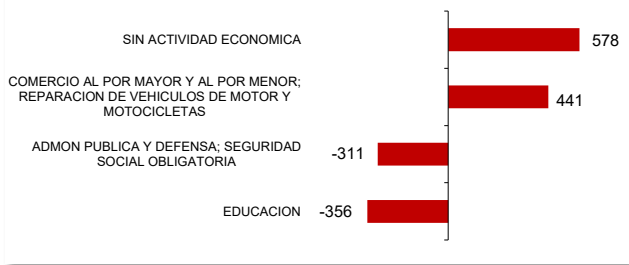
Respecto a la tasa de variación anual, casi todas las regiones experimentan descensos. El mayor se produce en Extremadura (-9,3%) y la disminución menos acusada se registra en el País Vasco (-1%). Por el contrario, Ceuta (2,6%) es la región en la que más aumenta el paro y Navarra (0,3%) en la que menos. Canarias (-7,9%), registra el cuarto mayor descenso anual.

Paro registrado por CC.AA.





Ramas de actividad con mayor variación mensual absoluta de paro Canarias



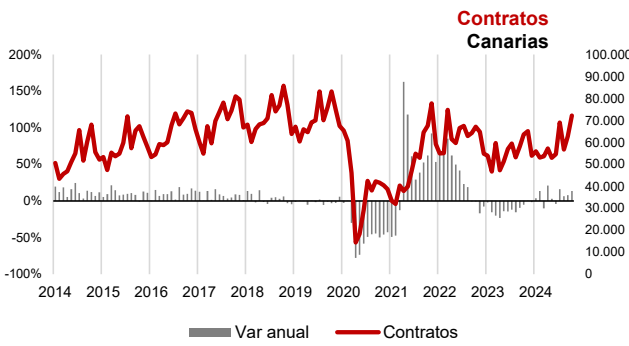
Ramas de actividad

El mayor descenso del paro mensual lo registran los parados de la rama "Educación" con 356 desempleados menos, seguidos de "Admon. Pública y Defensa; Seguridad Social obligatoria", que disminuye en 311 personas. Por el contrario, en las ramas de "Sin actividad económica" y "Comercio al por mayor y al por menor; reparación de vehículos de motor y motocicletas" se producen los únicos aumentos del desempleo, con 578 y 441 parados más, respectivamente.

Provincial

En la provincia de Santa Cruz de Tenerife se contabilizó un aumento de 794 parados respecto al mes anterior (1%), con un total de 77.169 desempleados inscritos y la de Las Palmas registró en octubre 34 parados más, situando la cifra total en 82.329 desempleados.

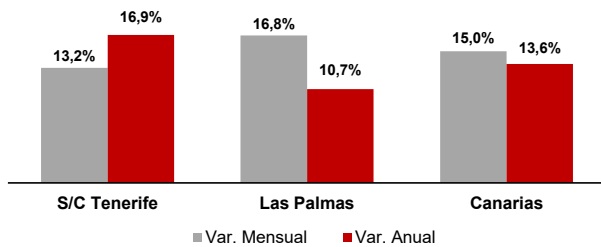
En cuanto a la tasa anual, el desempleo cayó un 7,1% en Santa Cruz de Tenerife y un 8,7% en Las Palmas. En términos absolutos, en Santa Cruz de Tenerife disminuyen en 5.861 los desempleados y en Las Palmas en 7.811.



Contratos

El número total de contratos registrados en octubre asciende a 72.218, 43% de ellos indefinidos. Esta cifra supone un aumento mensual del 15% y del 13,6% respecto al año pasado. Los contratos temporales suben en el mes un 16,9% y los indefinidos un 12,7%. La tasa anual se sitúa en el 17,4% para los temporales y 9% los indefinidos. Por provincias, se incrementa el número de contratos mensualmente en Santa Cruz de Tenerife (13,2%) y en Las Palmas (16,8%) y la tasa anual se cifra en el 16,9% en Santa Cruz de Tenerife y 10,7% en Las Palmas.

Variación del número total de contratos



Regional / Nacional		Fuente: SEPE	Canarias				España			
Tasas de variación		Periodo	Ultimo dato	mensual	media*	anual	Ultimo dato	mensual	media*	anual
Paro registrado		oct.-24	159.498	0,5%	-7,3%	-7,9%	2.602.054	1,0%	-4,9%	-5,7%
SECTORES	Agricultura y pesca	oct.-24	2.651	-1,8%	-20,9%	-26,3%	87.514	1,9%	-14,2%	-14,2%
	Industria	oct.-24	5.837	0,9%	-8,4%	-10,4%	202.984	0,8%	-6,6%	-6,6%
	Construcción	oct.-24	14.114	-0,8%	-7,7%	-9,3%	196.218	-0,8%	-5,0%	-6,4%
	Servicios	oct.-24	123.579	0,3%	-6,7%	-6,9%	1.871.337	1,2%	-4,5%	-5,4%
	Sin empleo anterior	oct.-24	13.317	4,5%	-8,8%	-9,7%	244.001	1,2%	-3,0%	-3,3%
SEXO	Hombre	oct.-24	68.052	1,1%	-6,9%	-7,8%	1.034.443	1,3%	-4,9%	-5,8%
	Mujer	oct.-24	91.446	0,1%	-7,6%	-8,0%	1.567.611	0,9%	-5,0%	-5,6%
EDAD	Menor de 25 años	oct.-24	9.631	10,9%	-8,2%	-7,7%	200.500	4,4%	-4,5%	-5,2%
	Mayor de 25 años	oct.-24	32.966	1,5%	-7,1%	-7,1%	35.086	0,6%	-6,8%	-8,4%
Contratos		oct.-24	72.218	15,0%	6,9%	13,6%	1.527.007	8,0%	-0,3%	9,3%
Indefinidos		oct.-24	31.265	12,7%	2,3%	9,0%	664.195	7,2%	-2,5%	9,1%
Temporales		oct.-24	40.953	16,9%	10,8%	17,4%	862.812	8,6%	1,5%	9,5%

* promedio de lo que va de año

Provincial

Tasas de variación			Santa Cruz de Tenerife				Las Palmas			
			Ultimo dato	mensual	media*	anual	Ultimo dato	mensual	media*	anual
Paro registrado		oct.-24	77.169	1,0%	-7,3%	-7,1%	82.329	0,0%	-7,4%	-8,7%
SECTORES	Agricultura y pesca	oct.-24	1.484	-2,0%	-21,2%	-26,9%	1.167	-1,5%	-20,5%	-25,5%
	Industria	oct.-24	2.765	2,0%	-10,0%	-11,1%	3.072	-0,1%	-7,0%	-9,8%
	Construcción	oct.-24	6.774	0,1%	-6,7%	-7,0%	7.340	-1,5%	-8,5%	-11,3%
	Servicios	oct.-24	59.492	0,8%	-6,7%	-6,2%	64.087	-0,1%	-6,8%	-7,6%
	Sin empleo anterior	oct.-24	6.654	5,0%	-7,8%	-7,3%	6.663	4,1%	-9,8%	-12,0%
SEXO	Hombre	oct.-24	32.966	1,5%	-7,1%	-7,1%	35.086	0,65%	-6,8%	-8,4%
	Mujer	oct.-24	44.203	0,7%	-7,4%	-7,0%	47.243	-0,4%	-7,9%	-8,9%
EDAD	Menor de 25 años	oct.-24	4.595	11,2%	-6,9%	-4,0%	5.036	10,5%	-9,4%	-10,9%
	Mayor de 25 años	oct.-24	72.574	0,5%	-7,3%	-7,2%	77.293	-0,6%	-7,3%	-8,5%
Contratos		oct.-24	34.757	13,2%	8,9%	16,9%	37.461	16,8%	5,0%	10,7%
Indefinidos		oct.-24	14.220	6,0%	2,2%	6,3%	17.045	19,0%	2,3%	11,2%
Temporales		oct.-24	20.537	18,7%	14,6%	25,5%	20.416	15,1%	7,4%	10,3%