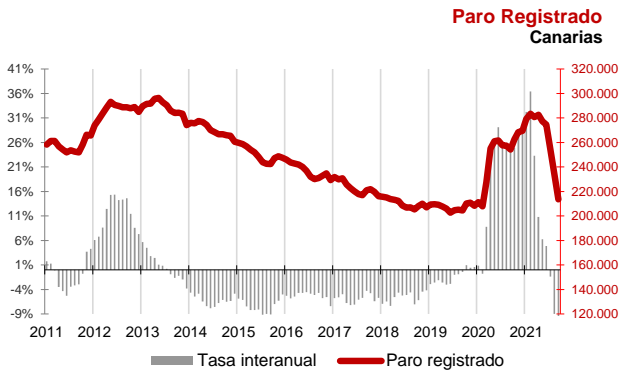




## El desempleo baja en septiembre un 8,8% en Canarias y un 2,3% a nivel nacional

La cifra de paro registrado en Canarias desciende en el mes de septiembre en 20.699 personas y a nivel nacional lo hace en 76.113 desempleados. La tasa anual sigue mostrando un descenso del desempleo tanto en las Islas como en el conjunto del estado español, -16% y -13,7% respectivamente. Al igual que en meses anteriores, la rama de actividad de Hostelería es la que registra el mayor descenso de desempleados.



### Paro Registrado

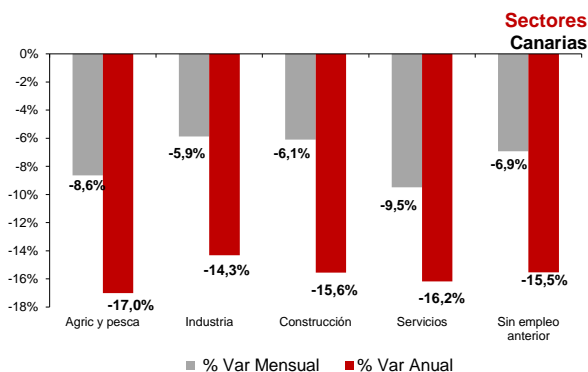
Los 213.558 parados registrados en las oficinas de empleo de Canarias al finalizar el mes de septiembre suponen un descenso mensual de 20.699 desempleados (-8,8%) y de 40.722 sobre los de septiembre del año 2020 (-16%).

En el total nacional, el paro baja en 76.113 personas respecto al mes anterior hasta los 3.257.802 desempleados, lo que supone una disminución del 2,3%. La tasa anual nacional se sitúa en el -13,7%, con 518.683 parados menos.

### Sectores

El paro bajó en septiembre en todos los sectores. El descenso más acusado se registró en el sector Servicios (-9,5%), seguido de Agricultura y Pesca (-8,6%), el colectivo "Sin empleo anterior" (-6,9%), Construcción (-6,1%) e Industria (-5,9%).

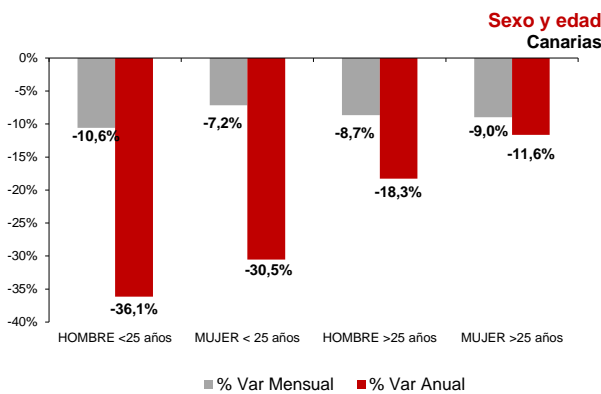
Por lo que se refiere a las tasas anuales, el paro también disminuyó en todos los sectores. El mayor descenso se registró en Agricultura y Pesca (-17%), seguido de Servicios (-16,2%), Construcción (-15,6%), el colectivo "Sin empleo anterior" (-15,5%) y, finalmente, Industria (-14,3%).



### Sexo y edad

El paro femenino desciende un 8,9% en septiembre y la tasa anual refleja una caída del 12,9%. Por su parte, el paro masculino baja un 8,8% en el mes y un 19,8% en el año.

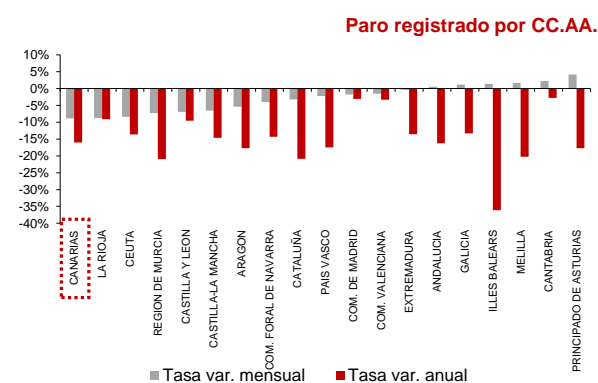
Respecto a la edad, el desempleo disminuye sobre el mes anterior entre los menores de 25 años (-8,9%) y entre los mayores de esta edad (-8,8%). Las tasas anuales reflejan también un descenso tanto entre los mayores de 25 años (-14,6%) como entre los menores de 25 años (-33,5%).



### Comunidades Autónomas

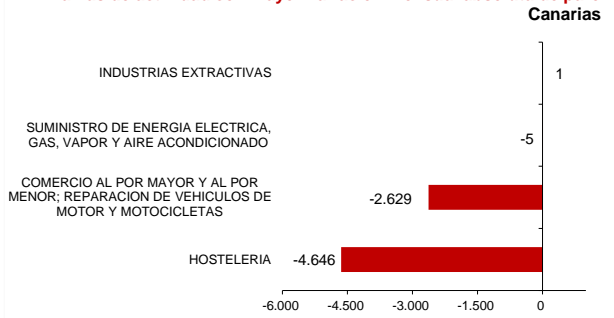
En casi todas las regiones se ha registrado una disminución del paro respecto al mes anterior, el mayor en Canarias y La Rioja (-8,8%), seguido del -8,4% en Ceuta y el menor (-0,4%) en Extremadura. De las regiones en las que aumentó el desempleo el Principado de Asturias registró el mayor incremento (4,1%) y Andalucía el menor (0,6%).

Respecto a la tasa de variación anual, todas las regiones experimentan descensos. El mayor se produce en las Islas Baleares (-36,1%), seguido de la Región de Murcia (-21%) y Cataluña (-20,9%). Las disminuciones menos acusadas se registran en Cantabria (-2,8%) y la Comunidad de Madrid (-3,1%). Canarias, con un -16%, es la octava región con mayor descenso del desempleo.





## Ramas de actividad con mayor variación mensual absoluta de paro Canarias



## Ramas de actividad

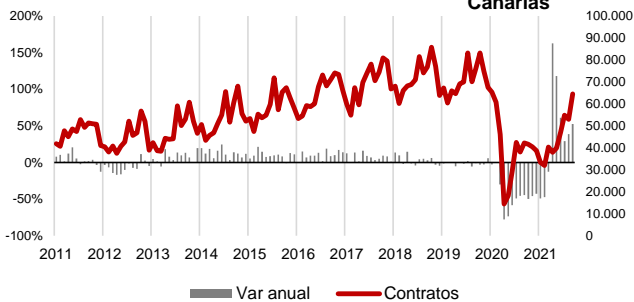
El mayor descenso del paro mensual lo registran los parados de la rama "Hostelería" con 4.646 desempleados menos y los de "Comercio al por mayor y al por menor; reparación de vehículos de motor y motocicletas", que descienden en 2.629 personas. Por el contrario, la rama de "Industrias extractivas" es la única actividad en la que aumenta el desempleo, aunque tan solo con 1 parado más.

## Provincial

En la provincia de Santa Cruz de Tenerife se contabilizó un descenso de 9.852 parados respecto al mes anterior (-8,7%), con un total de 102.935 desempleados inscritos y la de Las Palmas registró en septiembre 10.847 parados menos (-8,9%), situando la cifra total en 110.623 desempleados.

En cuanto a la tasa anual, el desempleo cayó un 15,1% en Santa Cruz de Tenerife y un 16,8% en Las Palmas. En términos absolutos, en Santa Cruz de Tenerife disminuyen en 18.358 los desempleados y en Las Palmas en 22.364.

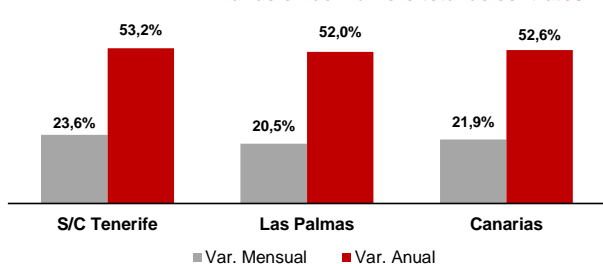
## Contratos Canarias



## Contratos

El número total de contratos registrados en septiembre asciende a 64.512, 12% de ellos indefinidos. Esta cifra supone un aumento del 21,9% mensual y del 52,6% anual. Los contratos temporales suben en el mes un 19,8% y los indefinidos un 40,1%. La tasa anual se sitúa en el 54,8% para los temporales y 37,5% los indefinidos. Por provincias, aumenta el número de contratos mensualmente en Santa Cruz de Tenerife (23,6%) y en Las Palmas (20,5%) y la tasa anual se cifra en el 53,2% en Santa Cruz de Tenerife y 52% en Las Palmas.

## Variación del número total de contratos



## Regional / Nacional

Fuente: SEPE

Tasas de variación	Período	Canarias				España				
		Ultimo dato	mensual	media*	anual	Ultimo dato	mensual	media*	anual	
Paro registrado	sep.-21	213.558	-8,8%	8,5%	-16,0%	3.257.802	-2,3%	0,9%	-13,7%	
SECTORES	Agricultura y pesca	sep.-21	4.564	-8,6%	9,3%	-17,0%	148.611	-8,1%	4,5%	-16,4%
	Industria	sep.-21	8.106	-5,9%	2,2%	-14,3%	265.187	-2,5%	-3,8%	-13,0%
	Construcción	sep.-21	20.085	-6,1%	1,2%	-15,6%	259.300	-4,5%	-4,0%	-13,1%
	Servicios	sep.-21	164.010	-9,5%	7,9%	-16,2%	2.306.301	-1,7%	0,4%	-13,2%
	Sin empleo anterior	sep.-21	16.793	-6,9%	27,8%	-15,5%	278.403	-1,7%	12,9%	-17,6%
SEXO	Hombre	sep.-21	91.828	-8,8%	7,8%	-19,8%	1.325.563	-2,7%	-1,1%	-16,9%
	Mujer	sep.-21	121.730	-8,9%	9,0%	-12,9%	1.932.239	-2,0%	2,3%	-11,4%
EDAD	Menor de 25 años	sep.-21	12.830	-8,9%	16,7%	-33,5%	251.129	2,4%	1,1%	-27,4%
	Mayor de 25 años	sep.-21	44.674	-9,0%	7,6%	-19,1%	47.154	-8,6%	8,0%	-20,5%
Contratos	sep.-21	64.512	21,9%	12,8%	52,6%	1.923.846	36,7%	19,0%	17,8%	
Indefinidos	sep.-21	7.559	40,1%	13,1%	37,5%	216.688	82,1%	26,4%	32,8%	
Temporales	sep.-21	56.953	19,8%	12,8%	54,8%	1.707.158	32,5%	18,2%	16,2%	

\* promedio de lo que va de año

## Provincial

Tasas de variación	Período	Santa Cruz de Tenerife				Las Palmas				
		Ultimo dato	mensual	media*	anual	Ultimo dato	mensual	media*	anual	
Paro registrado	sep.-21	102.935	-8,7%	8,7%	-15,1%	110.623	-8,9%	8,3%	-16,8%	
SECTORES	Agricultura y pesca	sep.-21	2.411	-10,4%	8,9%	-18,0%	2.153	-6,6%	9,9%	-15,9%
	Industria	sep.-21	3.944	-6,3%	3,1%	-13,4%	4.162	-5,5%	1,3%	-15,1%
	Construcción	sep.-21	9.695	-6,5%	0,6%	-17,0%	10.390	-5,7%	1,8%	-14,2%
	Servicios	sep.-21	78.498	-9,3%	8,2%	-15,0%	85.512	-9,6%	7,6%	-17,2%
	Sin empleo anterior	sep.-21	8.387	-6,2%	27,8%	-14,4%	8.406	-7,6%	27,8%	-16,6%
SEXO	Hombre	sep.-21	44.674	-9,0%	7,6%	-19,1%	47.154	-8,65%	8,0%	-20,5%
	Mujer	sep.-21	58.261	-8,6%	9,5%	-11,8%	63.469	-9,1%	8,5%	-13,9%
EDAD	Menor de 25 años	sep.-21	6.047	-7,4%	18,1%	-30,9%	6.783	-10,2%	15,5%	-35,6%
	Mayor de 25 años	sep.-21	96.888	-8,8%	8,0%	-13,9%	103.840	-8,8%	7,7%	-15,2%
Contratos	sep.-21	29.685	23,6%	10,3%	53,2%	34.827	20,5%	15,1%	52,0%	
Indefinidos	sep.-21	3.861	43,7%	12,3%	48,3%	3.698	36,6%	13,8%	27,8%	
Temporales	sep.-21	25.824	21,0%	9,9%	54,0%	31.129	18,9%	15,2%	55,5%	