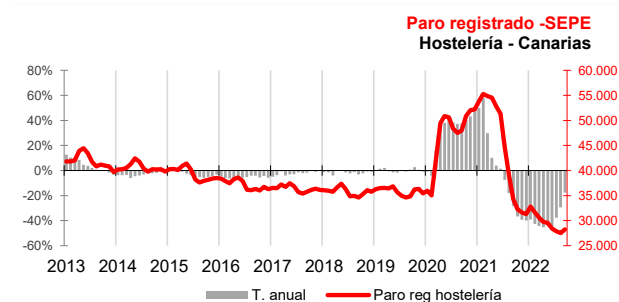
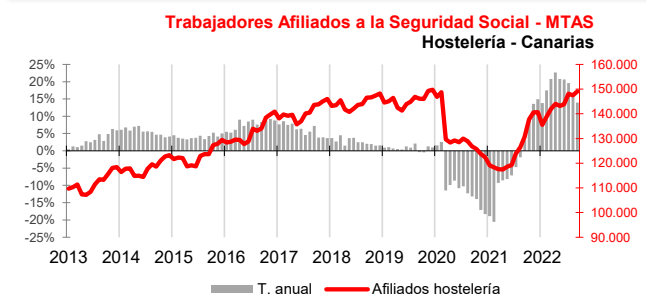
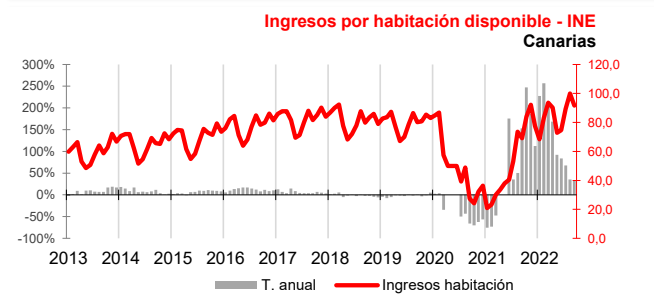
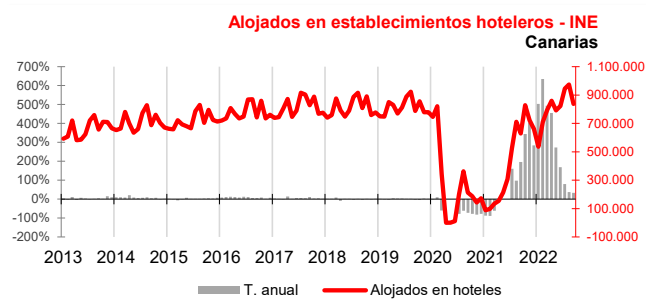
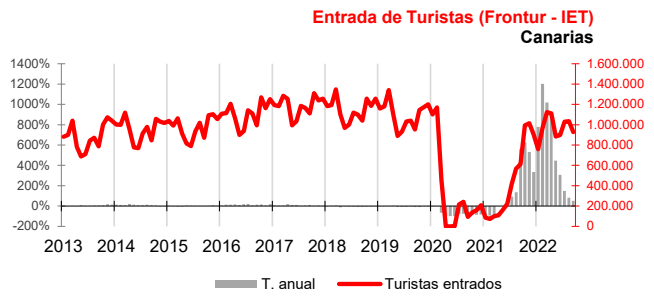


Se mantienen los incrementos en la entrada de turismo extranjero y en el gasto realizado

Aumenta un 87,7% el número de turistas extranjeros, pero aún es ligeramente inferior a los que llegaban en el tercer trimestre de 2019 (-1%). La actividad hotelera se vio incrementada en el trimestre por los viajeros extranjeros alojados (89,1%), ya que los nacionales disminuyeron un 1,1%. Continúa la mejora en el mercado de trabajo del sector con incrementos de afiliación y de personal empleado en establecimiento hoteleros y disminución del paro registrado.



Turistas

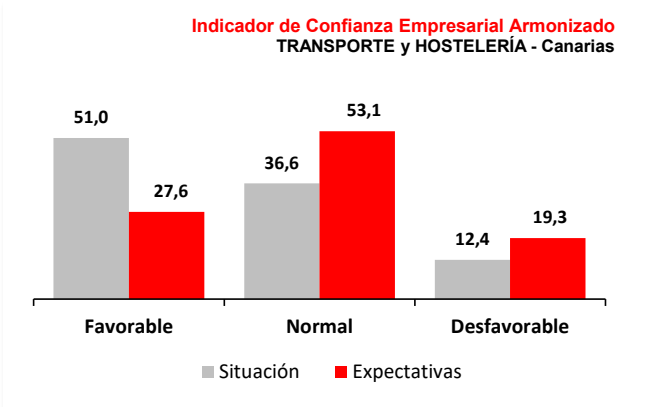
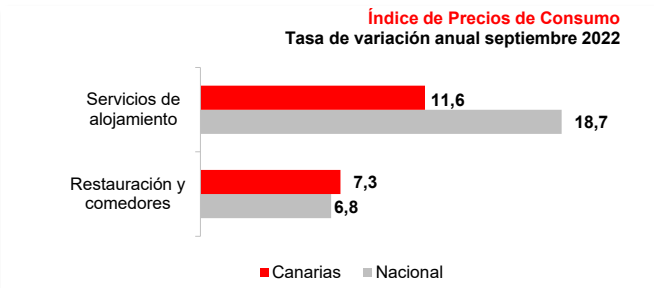
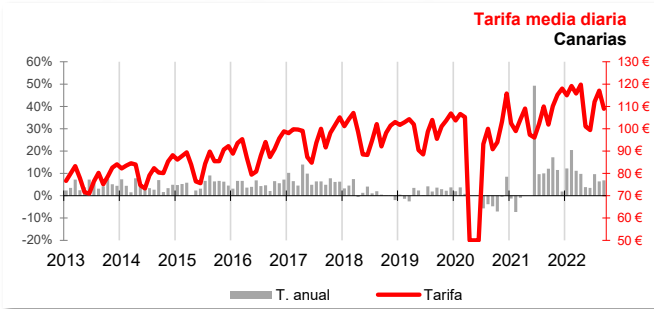
Según la **Encuesta de Movimientos Turísticos en Frontera** realizada por el INE, el número de turistas extranjeros entrados en el Archipiélago durante el tercer trimestre de 2022 asciende a 2.993.225, cifra que supone un incremento del 87,7% respecto al mismo trimestre de 2021 pero que aún está ligeramente por debajo del nivel que existía en el mismo periodo de 2019 (-1%). Los resultados a nivel nacional reflejan también un crecimiento elevado en el tercer trimestre, aunque inferior al canario (79,8%). Durante el tercer trimestre del año, 1.737.659 turistas llegaron a las Islas en **compañías aéreas de bajo coste (CBC)**, lo que supuso un incremento anual del 128,9%, variación del mismo signo a la registrada por los usuarios de **compañías aéreas tradicionales** en el mismo trimestre que aumentaron un 55,6%.

Hoteles

Los **viajeros alojados** en los hoteles canarios, contabilizados por el INE, aumentaron durante el tercer trimestre un 47,7% respecto a los de hace un año. Este incremento se debió exclusivamente a los viajeros **residentes en el extranjero** (89,1%), porque los **residentes en España** disminuyeron un 1,1%. La **estancia media** en el trimestre fue un 11,2% superior a la del tercer trimestre de 2021 y el número de pernoctaciones aumentó un 63,4%. El **índice de ocupación** sube 12,6 puntos y se sitúa en el mes de septiembre en un 72%, por encima de la ocupación media nacional (63,9%). En cuanto a los **ingresos por habitación disponible**, son muy superiores en cada uno de los meses del trimestre a los obtenidos en 2021 (67,8% julio, 35,8% agosto y 32,5% septiembre).

Mercado de trabajo

El **personal empleado en establecimientos hoteleros**, contabilizado por el INE en su Encuesta de Ocupación en Alojamientos Turísticos, registró un aumento interanual del 42,5% en el promedio del tercer trimestre. Por otra parte, los **afiliados a la Seguridad Social** en la actividad de hostelería, que engloba alojamiento y restauración, aumentaron un 16,7% de media en el tercer trimestre respecto al año anterior. A 30 de septiembre existían 149.026 afiliados, 18.299 más que en 2021 (14%). El **paro registrado** en hostelería experimenta un descenso medio del 29,1% respecto al mismo período del año 2021. El número de desempleados al finalizar el trimestre ascendía a 28.256 parados, cifra que supone 6.069 menos que hace un año (-17,7%).



Precios y gasto turístico

La **tarifa media diaria** de los hoteles canarios aumenta en septiembre un 6,7% anual, según el Indicador de Rentabilidad del Sector Hotelero (ADR) y el **Índice de Precios Hoteleros** se sitúa en los 143,5 puntos, 7,9% por encima del de septiembre de 2021. En lo que respecta al **Índice de Precios al Consumo (IPC)** se produce un aumento anual en septiembre del 7,4% en el grupo "Restaurantes y hoteles". Por subgrupos, "Servicios de alojamiento" presenta una subida anual del 11,6% en el Archipiélago y "Restauración y comedores" aumenta en septiembre a una tasa anual del 7,3%. El **gasto turístico total** fue en el tercer trimestre en Canarias un 95,3% superior al de hace un año y supera en un 6,2% al gasto realizado en el mismo trimestre antes de la pandemia, tercero de 2019. El gasto medio diario por turista crece en este periodo de 2022 un 9,3%, situándose en los 170€/persona/día en septiembre.

Indicador de Confianza Empresarial Armonizado

La confianza del sector de **Transporte y Hostelería** aumenta un 4,1% en la encuesta de octubre. Las actividades del sector son las que se muestran más optimistas tras un verano en el que el 51% de las empresas afirmó haber mejorado sus resultados. Las expectativas para el otoño-invierno son favorables, pero más moderadas. Las respuestas favorables disminuyen hasta el 28% y esa disminución se traslada principalmente a un aumento de la estabilidad (53%), aunque las respuestas desfavorables también crecen hasta el 19%.

Indicadores

Indicadores	Fecha	Canarias				España				Fuente
		Último dato	Tasa de variación interanual			Último dato	Tasa de variación interanual			
			último dato	media trim.	media lo que va de año		último dato	media trim.	media lo que va de año	
Movimiento turístico en frontera	sep.-22	928.855	52,0%	87,7%	272,1%	7.822.159	66,3%	79,8%	183,5%	INE
Entrada de turistas extranjeros	sep.-22	952.927	55,5%	90,5%	274,8%					AENA
Pasajeros en compañías de bajo coste	sep.-22	554.406	83,4%	128,9%	363,2%	5.013.647	65,7%	84,1%	223,2%	IET
Viajeros Alojados Hoteles	sep.-22	837.998	33,3%	47,7%	154,3%	10.973.385	32,9%	32,8%	90,5%	INE
Residentes en España	sep.-22	244.995	2,1%	-1,1%	33,0%	5.134.443	3,7%	0,3%	41,3%	INE
Residentes en Extranjero	sep.-22	593.003	52,5%	89,1%	274,0%	5.838.943	76,7%	93,0%	201,2%	INE
Pernotaciones Hoteles	sep.-22	5.623.094	38,1%	63,4%	203,5%	35.926.328	39,9%	44,0%	112,5%	INE
Estancia media Hoteles	sep.-22	6,7	3,7%	11,2%	34,6%	3,3	5,1%	8,5%	23,1%	INE
Índice de Ocupación	sep.-22	72,0%	12,6	51,0	277,9	63,9%	11,8	39,6	200,4	INE
Gasto Turístico total (millones €)	sep.-22	1.285 M€	52,8%	95,3%	277,3%	9.243 M€	83,0%	100,0%	209,7%	INE
Gasto medio diario por turista (€)	sep.-22	170,0 €	8,3%	9,3%	12,9%	169,0 €	22,5%	19,9%	19,5%	INE
Ingresos por habitación disponible (€) (1)	sep.-22	91,7 €	32,5%			78,9 €	41,4%			INE
Tarifa media diaria (€) (1)	sep.-22	108,9 €	6,9%			107,2 €	14,0%			INE
Índice Precios Hoteleros (Índice)	sep.-22	143,51	7,9%	9,2%	16,2%	132,18	13,2%	14,3%	19,4%	INE
IPC Restaurantes y hoteles (Índice)	sep.-22	107,87	7,4%	7,1%	5,3%	108,70	7,9%	7,7%	5,9%	INE
IPC Turismo y hostelería (Índice)	sep.-22	108,40	7,9%	7,8%	5,8%	109,14	8,3%	8,4%	6,3%	INE
IPC Restauración y comedores (Índice)	sep.-22	107,71	7,3%	6,8%	5,0%	107,09	6,8%	6,4%	4,8%	INE
IPC Servicios de alojamiento (Índice)	sep.-22	111,38	11,6%	10,4%	11,3%	128,03	18,7%	19,9%	20,3%	INE
Personal empleado establecimientos hoteleros	sep.-22	48.999	26,2%	42,5%	125,5%	271.067	28,5%	32,8%	82,0%	INE
Afiliados a la seguridad social hostelería	sep.-22	149.026	14,0%	16,7%	18,4%	1.756.694	10,3%	11,1%	16,0%	MTAS
Paro registrado hostelería	sep.-22	28.256	-17,7%	-29,1%	-39,5%	327.931	-10,5%	-15,0%	-27,5%	SEPE

(1)- Debido a distintas actualizaciones en los directorios de establecimientos, no son directamente comparables los datos de distintos años.

Indicador de Confianza Empresarial Armonizado Transporte y Hostelería

Indicador de Confianza Empresarial (oct 22)	Canarias				Fuente
	Balance Situación III Trim 22	Balance Expectativas IV Trim 22	ICE	Variación	
Indicador de Confianza Empresarial (oct 22)	38,6	8,3	130,7	4,1%	ISTAC