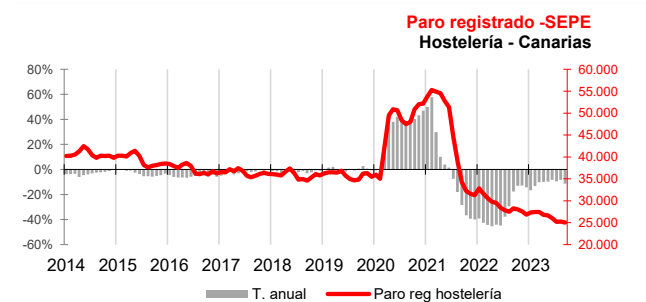
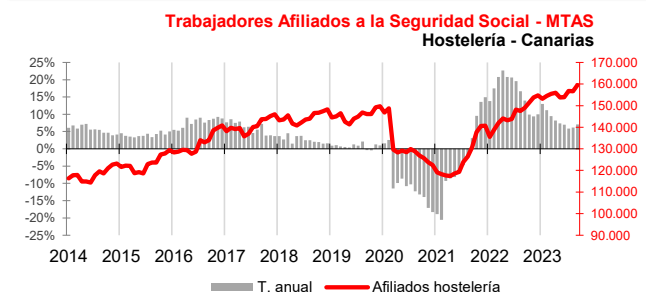
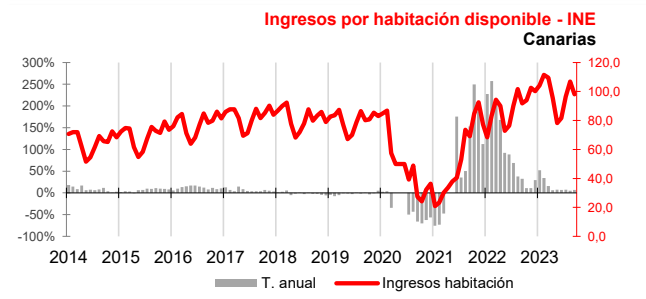
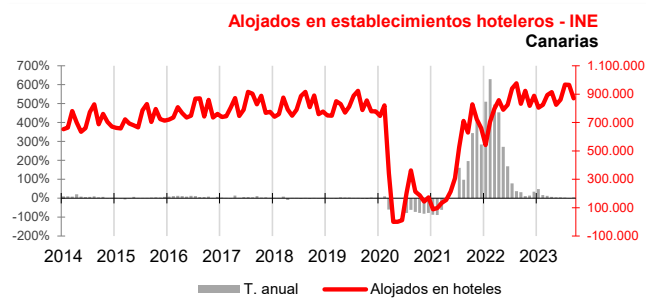
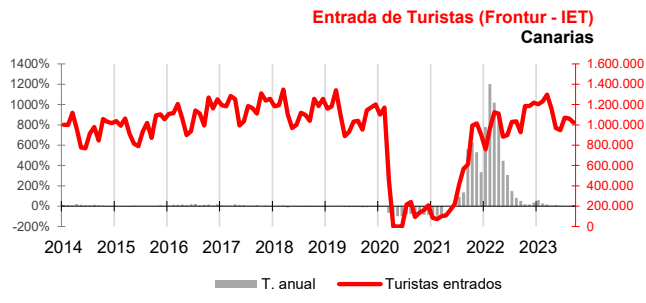


Continúa aumentando la entrada de turistas extranjeros y en el gasto realizado por los mismos

Las cifras de turistas y gasto realizado en los primeros nueve meses del año son superiores a las que se registraban en el mismo período de 2022, 14,1% y 15,8% respectivamente. La actividad hotelera se vio incrementada en el trimestre por los viajeros extranjeros (4,2%), ya que los nacionales descendieron un 2,8%. Se mantienen los aumentos del personal empleado en establecimientos hoteleros y de las afiliaciones a la Seguridad Social y los descensos del paro registrado.



Turistas

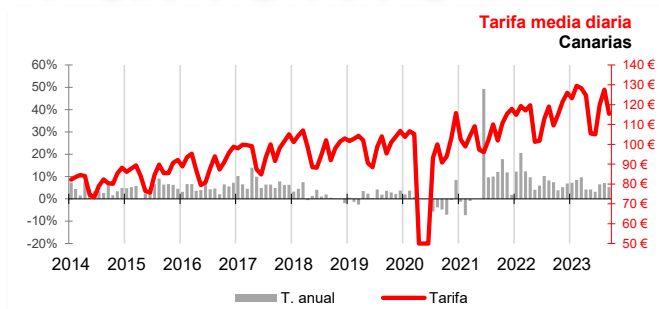
Según la **Encuesta de Movimientos Turísticos en Frontera** realizada por el INE, el número de turistas extranjeros entrados en el Archipiélago durante el tercer trimestre asciende a 3.158.128, un 5,5% más respecto al mismo período de 2022 y un 14,1% por encima de los entrados en los primeros nueve meses de 2022. Los resultados a nivel nacional reflejan un crecimiento muy superior al canario en el tercer trimestre (12,9%). Del mismo modo, los datos de AENA publicados por la Consejería de Turismo ponen de manifiesto un aumento interanual de la entrada de turistas extranjeros (4,6%). Durante el tercer trimestre del año, 1.946.367 turistas llegaron a las Islas en **compañías aéreas de bajo coste (CBC)**, lo que supuso un incremento anual del 8,6%, variación del mismo signo a la registrada por los usuarios de **compañías aéreas tradicionales**, aunque estos aumentaron tan solo un 0,1%.

Hoteles

Los **viajeros alojados** en los hoteles canarios, contabilizados por el INE, aumentaron durante el tercer trimestre un 2,1% respecto a los de hace un año. Este incremento se debió exclusivamente a los viajeros **residentes en el extranjero** (4,2%), ya que los **residentes en España** descendieron un 2,8%. La **estancia media** en el trimestre fue un 1,4% inferior a la del tercer trimestre de 2022 y el número de pernoctaciones aumentó un 0,6%. El **índice de ocupación** sube 1,7 puntos y se sitúa en el mes de septiembre en un 73,4%, por encima de la ocupación media nacional (66,2%). En cuanto a los **ingresos por habitación disponible**, son superiores en cada uno de los meses del trimestre a los obtenidos en 2022 (7,2% julio, 5,1% agosto y 6,8% septiembre).

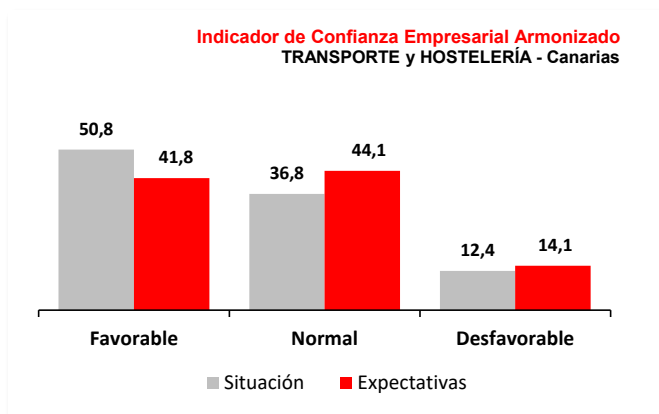
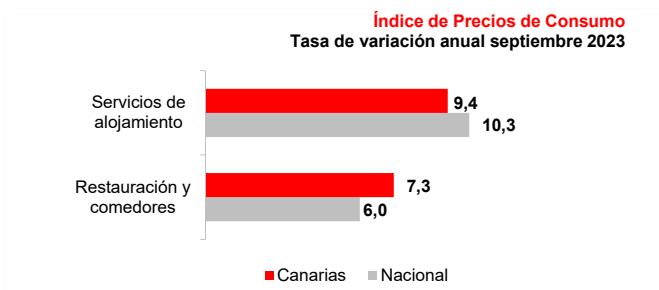
Mercado de trabajo

El **personal empleado en establecimientos hoteleros**, contabilizado por el INE en su Encuesta de Ocupación en Alojamientos Turísticos, registró un aumento interanual del 8,9% en el promedio del tercer trimestre. Por otra parte, los **afiliados a la Seguridad Social** en la actividad de hostelería, que engloba alojamiento y restauración, aumentaron un 6,4% de media en el tercer trimestre respecto al año anterior. A 30 de septiembre existían 159.516 afiliados, 10.490 más que en 2022 (7%). El **paro registrado** en hostelería experimenta un descenso medio del 9,8% respecto al mismo período del año 2022. El número de desempleados al finalizar el trimestre ascendía a 25.029 parados, cifra que supone 3.227 menos que hace un año (-11,4%).



Precios y gasto turístico

La **tarifa media diaria** de los hoteles canarios aumenta en septiembre un 5,4% anual, según el Indicador de Rentabilidad del Sector Hotelero (ADR) y el **Índice de Precios Hoteleros** se sitúa en los 152,46 puntos, 6,4% por encima del de septiembre de 2022. En lo que respecta al **Índice de Precios al Consumo (IPC)** se produce un aumento anual en septiembre del 7,5% en el grupo "Restaurantes y hoteles". Por subgrupos, "Servicios de alojamiento" presenta una subida anual del 9,4% en el Archipiélago y "Restauración y comedores" aumenta en septiembre a una tasa anual del 7,3%. El **gasto turístico total** fue en el tercer trimestre en Canarias un 12,4% superior al de hace un año y, en lo que va de año, un 15,8% superior también al gasto realizado en 2022. En el conjunto nacional el aumento anual fue 7 puntos superior al canario (19,4%). El gasto medio diario por turista crece en este período de 2023 un 5,8%, situándose en los 181€/persona/día en septiembre.



Indicador de Confianza Empresarial Armonizado

La confianza del sector de **Transporte y Hostelería** aumenta un 4% en la encuesta de octubre y se comportaron de forma favorable durante los meses de verano con más de la mitad de los establecimientos empresariales (51%) afirmando que la actividad mejoró respecto al segundo trimestre del año. Un 37% respondió haberla mantenido igual y tan solo un 12% acusó un retroceso entre ambos periodos. De cara a las expectativas para el último trimestre, aumenta la estabilidad con un porcentaje de respuestas del 44% en detrimento de las favorables que descienden hasta el 42% y un aumento de las desfavorables.

Indicadores

	Fecha	Último dato	Canarias			España				Fuente
			Tasa de variación interanual			Tasa de variación interanual				
			último dato	media trim.	media lo que va de año	último dato	último dato	media trim.	media lo que va de año	
Movimiento turístico en frontera	sep.-23	1.024.952	10,3%	5,5%	14,1%	8.823.807	13,6%	12,9%	18,8%	INE
Entrada de turistas extranjeros	sep.-23	1.023.019	7,4%	4,6%	13,5%					AENA
Pasajeros en compañías de bajo coste	sep.-23	624.989	9,9%	8,6%	17,8%	5.665.528	12,2%	12,4%	19,6%	IET
Viajeros Alojados Hoteles	sep.-23	871.238	4,8%	2,1%	9,2%	11.635.208	5,3%	3,5%	9,2%	INE
Residentes en España	sep.-23	234.709	-3,9%	-2,8%	1,0%	5.132.262	-0,9%	-1,5%	2,9%	INE
Residentes en Extranjero	sep.-23	636.529	8,4%	4,2%	12,0%	6.502.946	10,7%	8,3%	15,8%	INE
Pernoctaciones Hoteles	sep.-23	5.835.103	4,2%	0,6%	9,0%	38.085.285	5,8%	2,9%	8,4%	INE
Estancia media Hoteles	sep.-23	6,7	-0,6%	-1,4%	-0,2%	3,3	0,3%	-0,5%	0,1%	INE
Índice de Ocupación	sep.-23	73,4%	1,7	1,5	46,9	66,2%	2,3	3,0	36,0	INE
Gasto Turístico total (millones €)	sep.-23	1.447 M€	12,8%	12,4%	15,8%	11.215 M€	22,6%	19,4%	24,0%	INE
Gasto medio diario por turista (€)	sep.-23	181,0 €	6,5%	5,8%	6,5%	185,0 €	8,8%	8,2%	10,0%	INE
Ingresos por habitación disponible (€) (1)	sep.-23	98,1 €	6,8%			88,9 €	11,9%			INE
Tarifa media diaria (€) (1)	sep.-23	115,4 €	5,4%			116,7 €	8,0%			INE
Índice Precios Hoteleros (Índice)	sep.-23	152,46	6,4%	7,0%	7,3%	143,34	8,3%	6,9%	8,7%	INE
IPC Restaurantes y hoteles (Índice)	sep.-23	115,90	7,5%	7,6%	8,6%	115,52	6,3%	6,4%	7,1%	INE
IPC Turismo y hostelería (Índice)	sep.-23	117,74	8,6%	9,5%	9,5%	117,30	7,5%	8,4%	8,0%	INE
IPC Restauración y comedores (Índice)	sep.-23	115,59	7,3%	7,6%	8,4%	113,52	6,0%	6,3%	6,9%	INE
IPC Servicios de alojamiento (Índice)	sep.-23	121,87	9,4%	8,6%	11,4%	141,16	10,3%	9,2%	10,1%	INE
Personal empleado establecimientos hoteleros	sep.-23	53.897	9,3%	8,9%	10,5%	290.530	7,3%	6,8%	10,0%	INE
Afiliados a la seguridad social hostelería	sep.-23	159.516	7,0%	6,4%	8,3%	1.869.557	6,4%	4,8%	5,7%	MTAS
Paro registrado hostelería	sep.-23	25.029	-11,4%	-9,8%	-10,9%	295.493	-9,9%	-8,1%	-8,6%	SEPE

(1) Debido a distintas actualizaciones en los directorios de establecimientos, no son directamente comparables los datos de distintos años.

Indicador de Confianza Empresarial Armonizado

Transporte y Hostelería

Indicador de Confianza Empresarial (oct 23)	Canarias				Fuente
	Balance Situación III Trim 23	Balance Expectativas IV Trim 23	ICE	Variación	
	38,4	27,7	136,7	4,0%	ISTAC