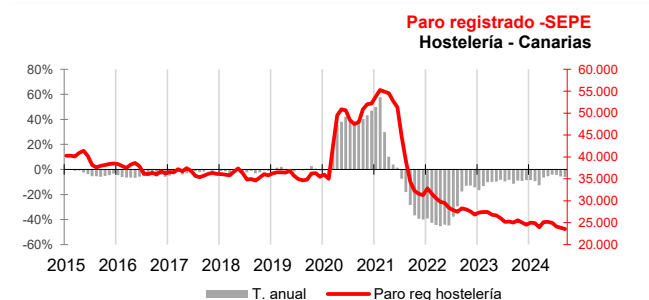
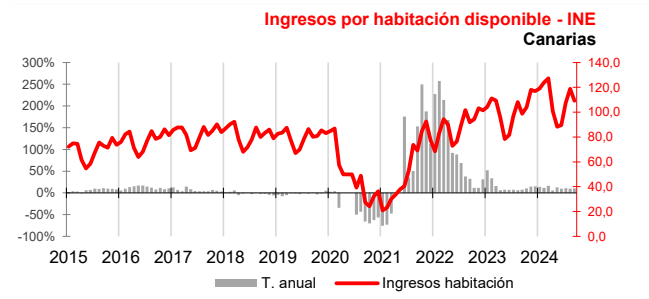
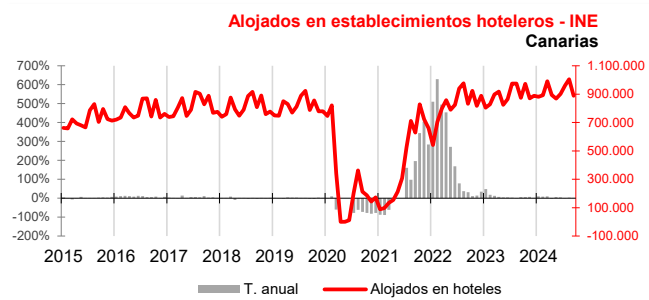
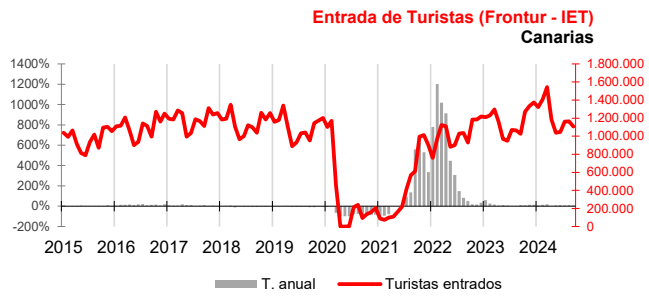


## Continúa habiendo importantes aumentos en la entrada de turismo extranjero y en el gasto realizado

Las cifras de turistas y gasto realizado en los primeros nueve meses del año son superiores a las que se registraban en el mismo período de 2023, 10% y 13,8% respectivamente, pero inferiores a la media nacional. La actividad hotelera se vio incrementada, exclusivamente, por los viajeros extranjeros alojados (2,3%), ya que los nacionales descendieron un 1,6%. Se mantiene la mejora en el mercado de trabajo del sector.



### Turistas

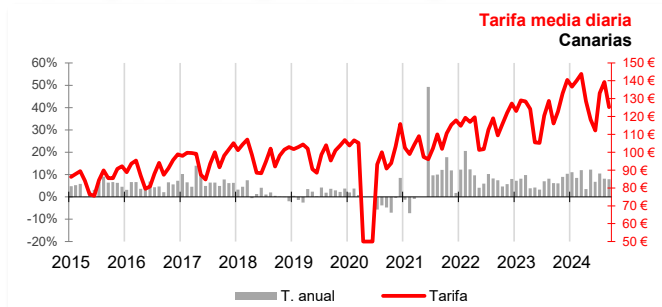
Según la **Encuesta de Movimientos Turísticos en Frontera** realizada por el INE, el número de turistas extranjeros entrados en el Archipiélago durante el tercer trimestre asciende a 3.432.435, un 8,4% más respecto al mismo período de 2023 y un 10% por encima de los entrados en los primeros nueve meses del año pasado. Los resultados a nivel nacional reflejan un crecimiento inferior al canario en el tercer trimestre (7,8%) y superior en el acumulado del año (10,9%). Del mismo modo, los datos de AENA publicados por la Consejería de Turismo ponen de manifiesto un aumento interanual de la entrada de turistas extranjeros (8,6%). Durante el tercer trimestre del año, 2.190.284 turistas llegaron a las Islas en **compañías aéreas de bajo coste (CBC)**, lo que supuso un incremento anual del 10,5%, variación superior a la registrada por los usuarios de **compañías aéreas tradicionales**, que aumentaron un 5,5%.

### Hoteles

Los **viajeros alojados** en los hoteles canarios, contabilizados por el INE, aumentaron durante el tercer trimestre un 1,1% respecto a los de hace un año. Este incremento se debió, exclusivamente, a los viajeros **residentes en el extranjero** (2,3%), ya que los **residentes en España** descendieron un 1,6%. La **estancia media** en el trimestre fue un 2,1% superior a la del tercer trimestre de 2023 y el número de pernoctaciones aumentó un 3,3%. El **índice de ocupación** sube 0,7 puntos y se sitúa en el mes de septiembre en un 74,2%, por encima de la ocupación media nacional (66,9%). En cuanto a los **ingresos por habitación disponible**, son superiores en cada uno de los meses del trimestre a los obtenidos en 2023 (11,1% julio, 9,8% agosto y 10,6% septiembre).

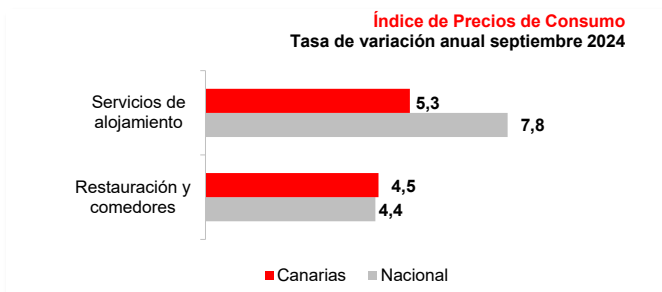
### Mercado de trabajo

El **personal empleado en establecimientos hoteleros**, contabilizado por el INE en su Encuesta de Ocupación en Alojamientos Turísticos, registró un aumento interanual del 7,7% en el promedio del tercer trimestre. Por otra parte, los **afiliados a la Seguridad Social** en la actividad de hostelería, que engloba alojamiento y restauración, aumentaron un 5,1% de media en el tercer trimestre respecto al año anterior. A 30 de septiembre existían 165.733 afiliados, 7.290 más que en 2023 (6,1%). El **paro registrado** en hostelería experimenta un descenso medio del 5,3% respecto al mismo período del año 2023. El número de desempleados al finalizar el trimestre ascendía a 23.542 parados, cifra que supone 1.487 menos que hace un año (-5,9%).



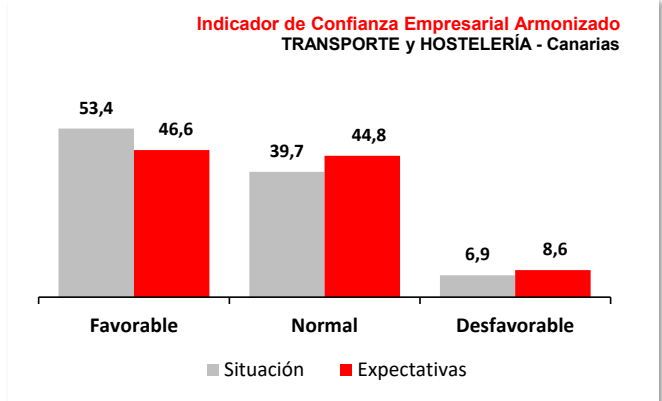
### Precios y gasto turístico

La **tarifa media diaria** de los hoteles canarios aumenta en septiembre un 7,9% anual, según el Indicador de Rentabilidad del Sector Hotelero (ADR) y el **Índice de Precios Hoteleros** se sitúa en los 160,22 puntos, 5,1% por encima del de septiembre de 2023. En lo que respecta al **Índice de Precios al Consumo (IPC)** se produce un aumento anual en septiembre del 4,6% en el grupo "Restaurantes y hoteles". Por subgrupos, "Servicios de alojamiento" presenta una subida anual del 5,3% en el Archipiélago y "Restauración y comedores" aumenta en septiembre a una tasa anual del 4,5%. El **gasto turístico total** fue en el tercer trimestre en Canarias un 9,1% más elevado que el de hace un año y, en lo que va de año, un 13,8% superior también al gasto realizado en 2023. Ambos crecimientos son inferiores a la media nacional, 12,5% y 16,9% respectivamente. El gasto medio diario por turista crece en este período un 5,5%, situándose en los 188€/persona/día en septiembre.



### Indicador de Confianza Empresarial Armonizado

La confianza del sector de Transporte y Hostelería aumenta un 10,9% en la encuesta de octubre. Las actividades del sector impulsan al alza su confianza empresarial gracias a los buenos resultados alcanzados durante los meses de verano y a las buenas expectativas que tienen para la temporada alta turística. Un 53% de las empresas afirmó haber mejorado su actividad en el tercer trimestre del año respecto al segundo y tan solo un 7% apuntó que esta había retrocedido. Los establecimientos se muestran optimistas de cara al cierre de año y las expectativas para los meses de octubre a diciembre apuntan a un aumento de la estabilidad (45% de respuestas).



### Indicadores

	Fecha	Último dato	Canarias			España			Fuente	
			Tasa de variación interanual			Tasa de variación interanual				
			último dato	media trim.	media lo que va de año	último dato	media trim.	media lo que va de año		
Movimiento turístico en frontera	sep.-24	1.105.851	7,8%	8,6%	10,0%	9.595.136	9,1%	7,8%	10,9%	INE
Entrada de turistas extranjeros	sep.-24	1.110.738	8,6%	8,6%	10,3%					AENA
Pasajeros en compañías de bajo coste	sep.-24	698.617	9,8%	10,5%	14,3%	6.436.963	10,6%	9,7%	13,0%	IET
Viajeros Alojados Hoteles	sep.-24	888.920	1,8%	1,1%	4,0%	11.821.379	1,7%	1,4%	4,1%	INE
Residentes en España	sep.-24	234.498	-0,1%	-1,6%	-2,1%	5.009.311	-2,2%	-2,3%	-1,0%	INE
Residentes en Extranjero	sep.-24	654.422	2,4%	2,3%	6,0%	6.812.069	4,7%	4,7%	8,8%	INE
Pernoctaciones Hoteles	sep.-24	5.962.486	2,0%	3,3%	5,0%	39.040.928	2,8%	2,5%	5,2%	INE
Estancia media Hoteles	sep.-24	6,7	0,3%	2,1%	0,9%	3,3	0,9%	1,1%	1,4%	INE
Índice de Ocupación	sep.-24	74,2%	0,7	3,9	17,6	66,9%	0,9	3,0	14,2	INE
Gasto Turístico total (millones €)	sep.-24	1.573 M€	8,7%	9,1%	13,8%	12.615 M€	12,7%	12,5%	16,9%	INE
Gasto medio diario por turista (€)	sep.-24	188,0 €	3,3%	5,5%	7,2%	195,0 €	3,7%	4,7%	5,2%	INE
Ingresos por habitación disponible (€) (1)	sep.-24	109,2 €	10,6%			96,8 €	9,3%			INE
Tarifa media diaria (€) (1)	sep.-24	125,3 €	7,9%			125,2 €	7,4%			INE
Índice Precios Hoteleros (Índice)	sep.-24	160,22	5,1%	5,6%	6,4%	153,17	7,0%	6,9%	7,3%	INE
IPC Restaurantes y hoteles (Índice)	sep.-24	121,18	4,6%	4,8%	3,0%	121,01	4,7%	4,7%	4,9%	INE
IPC Turismo y hostelería (Índice)	sep.-24	122,88	4,4%	4,8%	3,3%	122,56	4,5%	4,6%	5,0%	INE
IPC Restauración y comedores (Índice)	sep.-24	120,78	4,5%	4,7%	3,4%	118,52	4,4%	4,5%	3,3%	INE
IPC Servicios de alojamiento (Índice)	sep.-24	128,33	5,3%	7,3%	-2,6%	152,22	7,8%	6,3%	22,6%	INE
Personal empleado establecimientos hoteleros	sep.-24	58.218	6,8%	7,7%	9,4%	305.335	4,9%	5,1%	7,1%	INE
Afiliados a la seguridad social hostelería	sep.-24	166.806	4,6%	5,1%	5,6%	1.905.975	1,9%	3,3%	3,9%	MTAS
Paro registrado hostelería	sep.-24	23.542	-5,9%	-5,3%	-7,0%	279.153	-5,5%	-4,8%	-5,1%	SEPE

(1) Debido a distintas actualizaciones en los directorios de establecimientos, no son directamente comparables los datos de distintos años.

### Indicador de Confianza Empresarial Armonizado Transporte y Hostelería

Indicador de Confianza Empresarial (oct 24)	Canarias				Fuente
	Balance Situación III Trim 24	Balance Expectativas IV Trim 24	ICE	Variación	
	46,5	38,0	142,1	10,9%	ISTAC