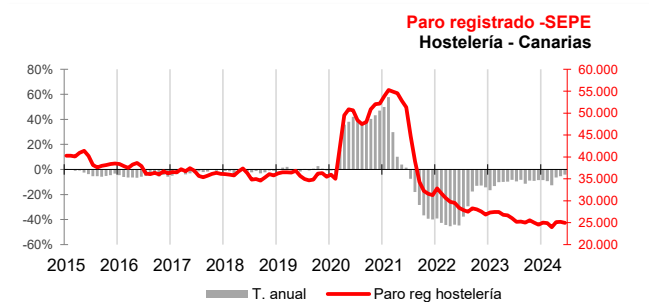
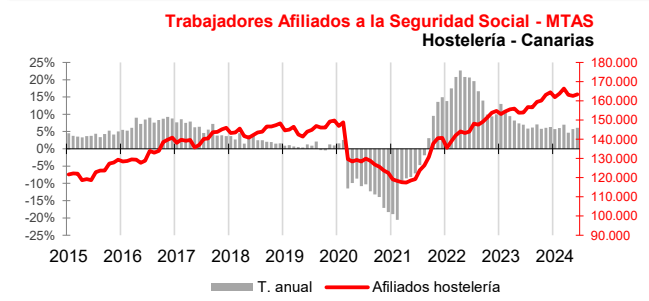
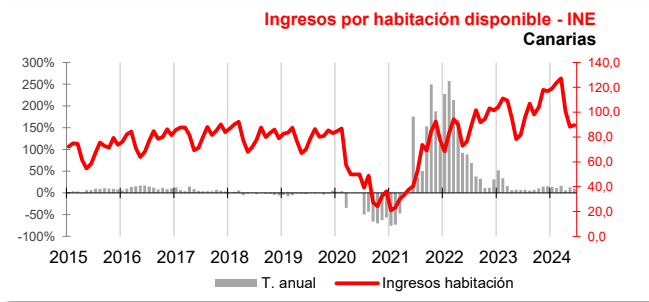
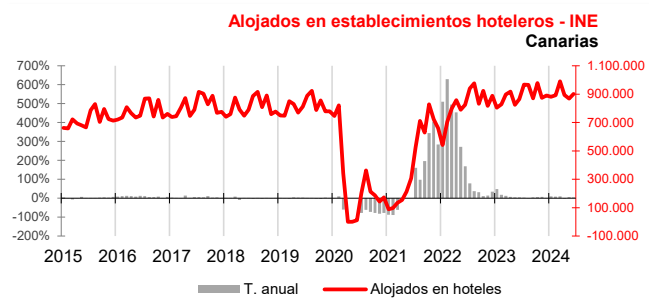
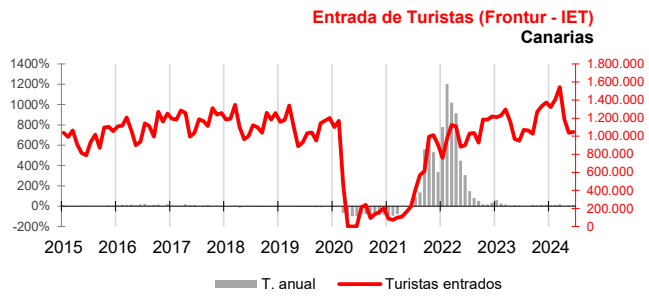


Continúa habiendo importantes aumentos en la entrada de turismo extranjero y en el gasto realizado

Las cifras de turistas y gasto realizado en los primeros seis meses del año son superiores a las que se registraban en el mismo período de 2023, 10,6% y 16,3% respectivamente. La actividad hotelera se vio incrementada, exclusivamente, por los viajeros extranjeros alojados (4,6%), ya que los nacionales descendieron un 4,8%. Se mantiene la mejora en el mercado de trabajo del sector.



Turistas

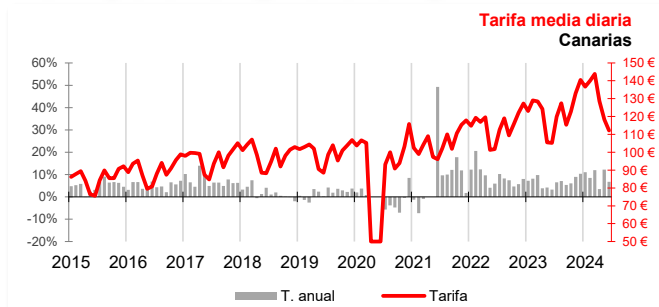
Según la **Encuesta de Movimientos Turísticos en Frontera** realizada por el INE, el número de turistas extranjeros entrados en el Archipiélago durante el segundo trimestre asciende a 3.266.570, un 6,1% más respecto al mismo período de 2023 y un 10,6% por encima de los entrados en los primeros seis meses del año pasado. Los resultados a nivel nacional reflejan un crecimiento superior al canario en el segundo trimestre (10,8%) y en el acumulado del año (13,3%). Del mismo modo, los datos de AENA publicados por la Consejería de Turismo ponen de manifiesto un aumento interanual de la entrada de turistas extranjeros (6,6%). Durante el segundo trimestre del año, 2.106.458 turistas llegaron a las Islas en **compañías aéreas de bajo coste (CBC)**, lo que supuso un incremento anual del 11,1%, variación contraria a la registrada por los usuarios de **compañías aéreas tradicionales**, aunque estos disminuyeron tan solo un 0,3%.

Hoteles

Los **viajeros alojados** en los hoteles canarios, contabilizados por el INE, aumentaron durante el segundo trimestre un 2,1% respecto a los de hace un año. Este incremento se debió, exclusivamente, a los viajeros **residentes en el extranjero** (4,6%), ya que los **residentes en España** descendieron un 4,8%. La **estancia media** en el trimestre fue un 1,2% superior a la del segundo trimestre de 2023 y el número de pernoctaciones aumentó un 3,5%. El **índice de ocupación** sube 4,3 puntos y se sitúa en el mes de junio en un 72,1%, por encima de la ocupación media nacional (65,5%). En cuanto a los **ingresos por habitación disponible**, son superiores en cada uno de los meses del trimestre a los obtenidos en 2023 (5,8% abril, 12,7% mayo y 9,7% junio).

Mercado de trabajo

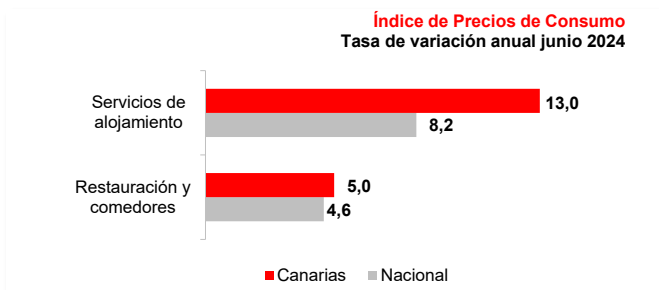
El **personal empleado en establecimientos hoteleros**, contabilizado por el INE en su Encuesta de Ocupación en Alojamientos Turísticos, registró un aumento interanual del 10% en el promedio del segundo trimestre. Por otra parte, los **afiliados a la Seguridad Social** en la actividad de hostelería, que engloba alojamiento y restauración, aumentaron un 5,5% de media en el segundo trimestre respecto al año anterior. A 30 de junio existían 163.310 afiliados, 9.348 más que en 2023 (6,1%). El **paro registrado** en hostelería experimenta un descenso medio del 5,3% respecto al mismo período del año 2023. El número de desempleados al finalizar el trimestre ascendía a 24.955 parados, cifra que supone 1.088 menos que hace un año (-4,2%).



Precios y gasto turístico

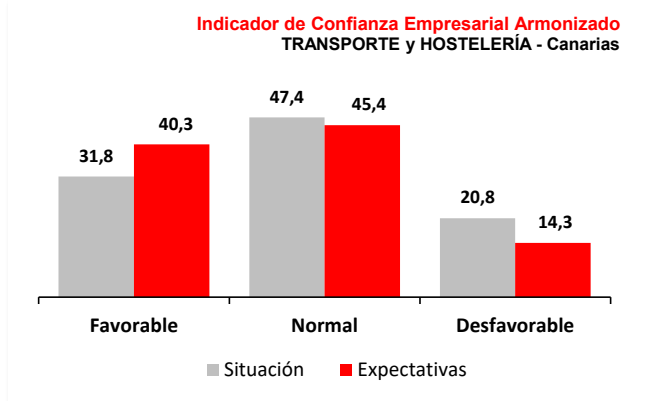
La **tarifa media diaria** de los hoteles canarios aumenta en junio un 6,7% anual, según el Indicador de Rentabilidad del Sector Hotelero (ADR) y el **Índice de Precios Hoteleros** se sitúa en los 181,11 puntos, 5,9% por encima del de junio de 2023. En lo que respecta al **Índice de Precios al Consumo (IPC)** se produce un aumento anual en junio del 5,5% en el grupo "Restaurantes y hoteles". Por subgrupos, "Servicios de alojamiento" presenta una subida anual del 13% en el Archipiélago y "Restauración y comedores" aumenta en junio a una tasa anual del 5%.

El **gasto turístico total** fue en el segundo trimestre en Canarias un 11,6% más elevado que el de hace un año y, en lo que va de año, un 16,3% superior también al gasto realizado en 2023. El gasto medio diario por turista crece en este período un 11,5%, situándose en los 190€/persona/día en junio.



Indicador de Confianza Empresarial Armonizado

La confianza del sector de **Transporte y Hostelería** desciende un 8,7% en la encuesta de julio. A pesar de este resultado, los establecimientos del sector se siguen mostrando como los más optimistas. El porcentaje de respuestas favorables se modera en el segundo trimestre del año, en su comparativa con el primero, por tratarse de un periodo no tan intenso desde el punto de vista turístico. Así, un 32% de las empresas afirmó haber mejorado su actividad durante el segundo trimestre del año, frente al 59% del primer trimestre, mientras que las expectativas para el verano vuelven a hacer repuntar este porcentaje de respuestas favorables hasta el 40%. Por el contrario, el 21% de los establecimientos sostuvo que su actividad había empeorado en el segundo trimestre y este porcentaje baja hasta el 14% en las previsiones para el tercero.



Indicadores

	Fecha	Último dato	Canarias			España			Fuente	
			Tasa de variación interanual			Tasa de variación interanual				
			último dato	media trim.	media lo que va de año	último dato	media trim.	media lo que va de año		
Movimiento turístico en frontera	jun.-24	1.045.520	10,3%	6,1%	10,6%	9.313.450	12,1%	10,8%	13,3%	INE
Entrada de turistas extranjeros	jun.-24	1.070.603	10,2%	6,6%	11,1%					AENA
Pasajeros en compañías de bajo coste	jun.-24	685.991	14,2%	11,1%	16,2%	6.295.998	15,9%	13,1%	15,3%	IET
Viajeros Alojados Hoteles	jun.-24	901.162	4,2%	2,1%	5,6%	11.905.082	3,2%	3,5%	6,0%	INE
Residentes en España	jun.-24	253.093	3,3%	-4,8%	-2,4%	5.399.073	-1,0%	-3,2%	-0,1%	INE
Residentes en Extranjero	jun.-24	648.068	4,6%	4,6%	7,8%	6.506.010	7,0%	9,5%	12,1%	INE
Pernoctaciones Hoteles	jun.-24	5.696.003	4,6%	3,5%	6,0%	38.226.012	5,4%	4,8%	7,5%	INE
Estancia media Hoteles	jun.-24	6,3	0,3%	1,2%	0,2%	3,2	2,2%	1,2%	1,5%	INE
Índice de Ocupación	jun.-24	72,1%	2,5	4,3	13,7	65,5%	2,3	4,2	11,2	INE
Gasto Turístico total (millones €)	jun.-24	1.439 M€	12,6%	11,6%	16,3%	12.373 M€	16,6%	16,6%	20,6%	INE
Gasto medio diario por turista (€)	jun.-24	190,0 €	8,0%	11,5%	8,1%	196,0 €	2,1%	5,2%	5,5%	INE
Ingresos por habitación disponible (€) (1)	jun.-24	89,6 €	9,7%			89,9 €	11,6%			INE
Tarifa media diaria (€) (1)	jun.-24	112,2 €	6,7%			122,1 €	8,1%			INE
Índice Precios Hoteleros (Índice)	jun.-24	181,11	5,9%	4,5%	6,7%	164,47	7,8%	6,9%	7,6%	INE
IPC Restaurantes y hoteles (Índice)	jun.-24	120,51	5,5%	5,5%	6,0%	120,08	5,0%	5,0%	5,2%	INE
IPC Turismo y hostelería (Índice)	jun.-24	123,06	6,0%	5,8%	6,4%	122,62	5,6%	5,3%	5,7%	INE
IPC Restauración y comedores (Índice)	jun.-24	119,89	5,0%	5,2%	5,7%	117,63	4,6%	4,9%	5,0%	INE
IPC Servicios de alojamiento (Índice)	jun.-24	131,25	13,0%	10,0%	10,3%	150,83	8,2%	6,4%	7,4%	INE
Personal empleado establecimientos hoteleros	jun.-24	56.309	8,7%	10,0%	10,3%	299.174	6,8%	6,9%	8,6%	INE
Afiliados a la seguridad social hostelería	jun.-24	163.310	6,1%	5,5%	5,9%	1.934.468	4,2%	3,7%	4,3%	MTAS
Paro registrado hostelería	jun.-24	24.955	-4,2%	-5,3%	-7,8%	277.606	-4,2%	-4,2%	-5,2%	SEPE

(1) Debido a distintas actualizaciones en los directorios de establecimientos, no son directamente comparables los datos de distintos años.

Indicador de Confianza Empresarial Armonizado Transporte y Hostelería

Indicador de Confianza Empresarial (jul 24)	Canarias				Fuente
	Balance Situación II Trim 24	Balance Expectativas III Trim 24	ICE	Variación	
	11,0	26,0	128,1	-8,7%	ISTAC