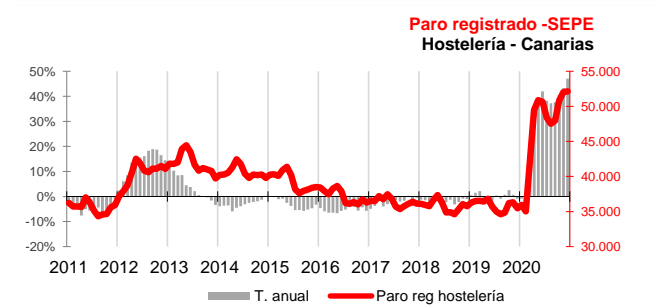
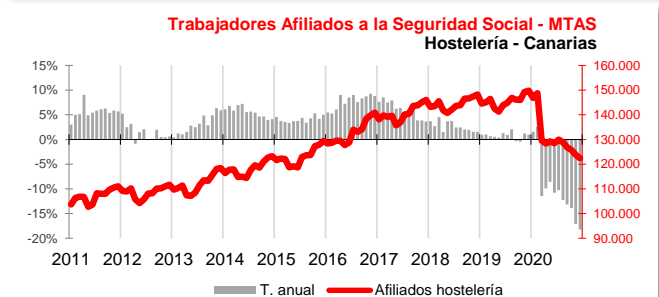
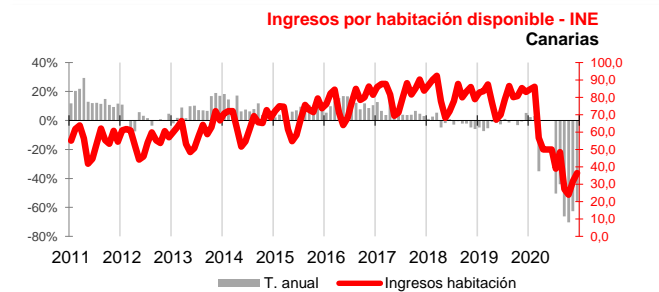
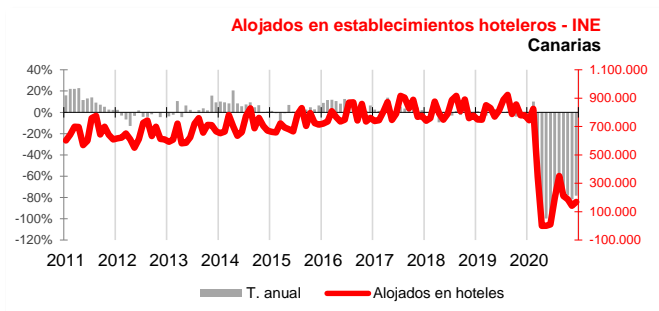
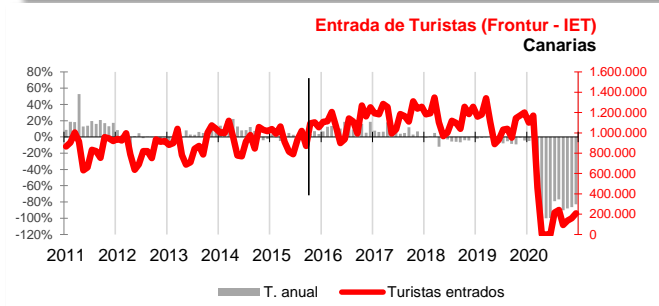


El año 2020 finaliza con un descenso del 71,2% en el número de turistas extranjeros entrados y del 71,4% en el gasto total de los turistas internacionales

La caída anual de la actividad hotelera en el trimestre fue del 79,4%. El año 2020 finaliza con 27.352 trabajadores afiliados menos y 16.674 parados registrados más. El Indicador de Confianza Empresarial es el más pesimista de todos los sectores (-4,4%), llegando al 85% las expectativas desfavorables para el comienzo del año 2021.



Turistas

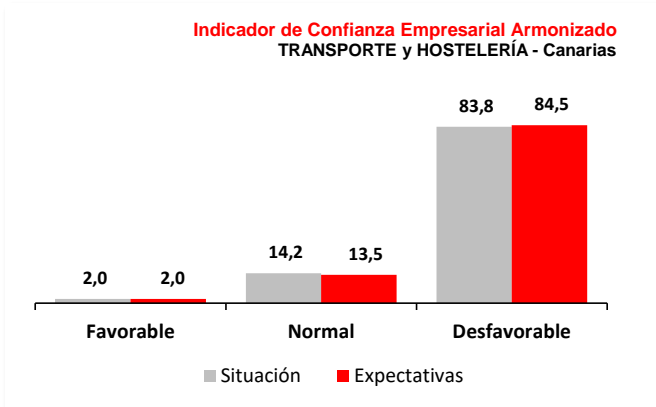
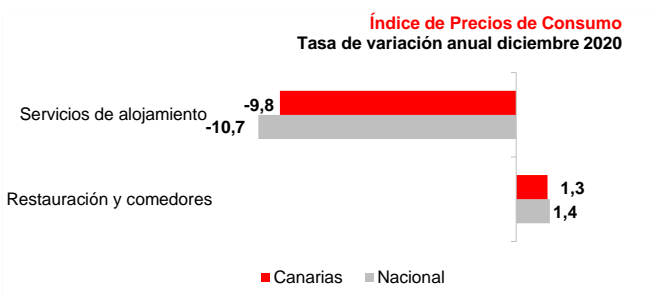
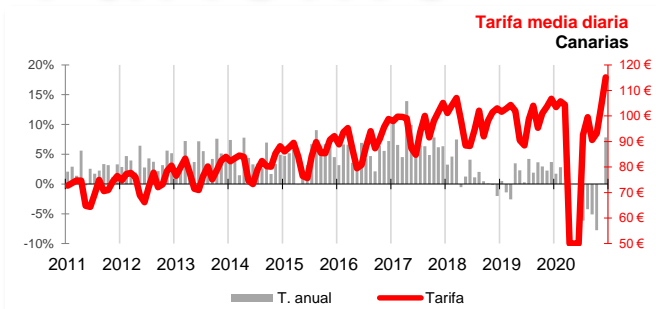
Según la **Encuesta de Movimientos Turísticos en Frontera** realizada por el INE, el número de turistas extranjeros entrados en el Archipiélago durante el cuarto trimestre de 2020 asciende a 504.622, cifra que supone un descenso del 85,7% respecto al mismo trimestre de 2019. En el conjunto de 2020 visitaron Canarias 3.787.455 turistas, un 71,2% menos que en el año anterior. Los resultados a nivel nacional son ligeramente peores, registrando descensos del 87,2% en el cuarto trimestre y del 77,3% en el total del año. Durante el cuarto trimestre del año, 300.242 turistas llegaron a las Islas en compañías aéreas de bajo coste (CBC), lo que supuso una caída anual del 83,9%, variación del mismo signo a la registrada por los usuarios de compañías aéreas tradicionales durante el mismo trimestre que descendieron un 86%.

Hoteles

Los **viajeros alojados** en los hoteles canarios, contabilizados por el INE, descendieron durante el último trimestre del año un 79,4% respecto a los de hace un año. Esta caída se debió tanto al descenso del número de viajeros residentes en el extranjero (-86,9%) como a los residentes en España (-48,8%). El total anual del año 2020 muestra, como era de esperar, un importante descenso del 67,4% motivado también por viajeros nacionales (-54,2%) y extranjeros (-71,4%). La **estancia media** en el trimestre fue un 27,1% inferior a la del 2019 y el número de **pernoctaciones** descendió un 85,2%. El **índice de ocupación** baja 41,4 puntos y se sitúa en el mes de diciembre en un 26,3%, por encima de la ocupación media nacional (17,7%). En cuanto a los **ingresos por habitación disponible**, descienden anualmente un 70,3% en octubre, un 62,7% en noviembre y un 56,3% en diciembre.

Mercado de trabajo

El **personal empleado en establecimientos hoteleros**, contabilizado por el INE en su Encuesta de Ocupación en Alojamientos Turísticos, registró un descenso interanual del 64,4% en el promedio del cuarto trimestre. Los **afiliados a la Seguridad Social** en la actividad de hostelería, que engloba alojamiento y restauración, cayeron un 16,4% en su media trimestral respecto al año anterior. A 31 de diciembre existían 122.396 afiliados, 27.352 menos que en 2019 (-18,3%). El **paro registrado** en hostelería registra un aumento del 43,5% respecto al mismo período del año 2019. El número de desempleados al finalizar el año 2020 ascendía a 52.137 parados, cifra que supone 16.674 más que hace un año (47%).



Precios y gasto turístico

La **tarifa media diaria** de los hoteles canarios aumenta en diciembre un 7,8% anual, según el Indicador de Rentabilidad del Sector Hotelero (ADR) y el **Índice de Precios Hoteleros** se sitúa en los 122,87 puntos, 3,1% por debajo del de diciembre de 2019.

En lo que respecta al **Índice de Precios al Consumo (IPC)** se produce un incremento interanual en diciembre del 0,5% en el grupo "Restaurantes y hoteles". Por subgrupos, "Servicios de alojamiento" presenta una importante caída de inflación anual del 9,8% en el Archipiélago y "Restauración y comedores" aumenta en diciembre a una tasa anual del 1,3%.

El **gasto turístico total**, según la encuesta EGATUR que realiza el INE, fue en el cuarto trimestre en Canarias un 85,9% inferior al de hace un año y el **gasto medio diario por turista** cae en este período un 9,2%, situándose en los 138€/persona/día en diciembre. Durante 2020 el gasto total en Canarias fue un 71,4% inferior al de 2019 y en el conjunto nacional el descenso se cifró en el -78,5%.

Indicador de Confianza Empresarial Armonizado

El sector de Transporte y Hostelería es el más pesimista de los sectores y la confianza retrocede un 4,4%. Las empresas del sector confirman ser las más castigadas por el impacto del COVID-19 con un porcentaje de respuestas desfavorables sobre el comportamiento de la actividad durante el cuarto trimestre del pasado año del 84%. Un pesimismo que no se reduce en el arranque del año 2021 debido a la nula actividad turística y al aumento de las restricciones en varias islas por el aumento de los contagios.

Indicadores

	Fecha	Último dato	Canarias			España			Fuente	
			Tasa de variación interanual			Tasa de variación interanual				
			último dato	media trim.	media lo que va de año	último dato	media trim.	media lo que va de año		
Movimiento turístico en frontera	dic.-20	207.064	-82,8%	-85,7%	-71,2%	648.669	-84,9%	-87,2%	-77,3%	INE
Entrada de turistas extranjeros	dic.-20	224.040	-82,0%	-84,9%	-70,7%					AENA
Pasajeros en compañías de bajo coste	dic.-20	125.951	-81,3%	-83,9%	-68,8%	365.625	-89,0%	-90,0%	-78,5%	IET
Viajeros Alojados Hoteles	dic.-20	169.472	-78,2%	-79,4%	-67,4%	1.397.664	-77,6%	-78,1%	-68,4%	INE
Residentes en España	dic.-20	67.105	-55,4%	-48,8%	-54,2%	1.082.309	-69,7%	-65,9%	-55,4%	INE
Residentes en Extranjero	dic.-20	102.366	-83,7%	-86,9%	-71,4%	315.355	-88,2%	-90,6%	-80,7%	INE
Pernoctaciones Hoteles	dic.-20	928.207	-82,8%	-85,2%	-70,2%	3.191.715	-81,2%	-83,1%	-73,3%	INE
Estancia media Hoteles	dic.-20	5,5	-21,0%	-27,6%	-28,0%	2,3	-16,2%	-20,3%	-23,8%	INE
Índice de Ocupación	dic.-20	26,3%	-41,4	-136,4	-463,8	17,7%	-29,8	-102,3	-383,3	INE
Gasto Turístico total (millones €)	dic.-20	264 M€	-82,3%	-85,9%	-71,4%	696 M€	-86,1%	-89,0%	-78,5%	INE
Gasto medio diario por turista (€)	dic.-20	138,0 €	-9,2%	-9,8%	-18,0%	109,0 €	-26,8%	-30,1%	-33,0%	INE
Ingresos por habitación disponible (€) (1)	dic.-20	36,3 €	-56,3%			15,9 €	-65,9%			INE
Tarifa media diaria (€) (1)	dic.-20	115,1 €	7,8%			71,4 €	-17,1%			INE
Índice Precios Hoteleros (Índice)	dic.-20	122,87	-3,1%	-6,6%	-18,2%	96,78	-11,8%	-14,8%	-15,9%	INE
IPC Restaurantes y hoteles (Índice)	dic.-20	107,09	0,5%	0,6%	1,5%	106,30	0,3%	0,3%	1,1%	INE
IPC Turismo y hostelería (Índice)	dic.-20	106,57	-0,4%	0,0%	1,0%	105,69	-0,7%	-0,4%	0,6%	INE
IPC Restauración y comedores (Índice)	dic.-20	107,04	1,3%	1,2%	1,4%	107,47	1,4%	1,4%	1,6%	INE
IPC Servicios de alojamiento (Índice)	dic.-20	107,68	-9,8%	-8,4%	2,5%	93,34	-10,7%	-11,4%	-4,0%	INE
Personal empleado establecimientos hoteleros	dic.-20	18.726	-61,3%	-64,4%	-58,4%	58.294	-64,0%	-65,2%	-60,6%	INE
Afiliados a la seguridad social hostelería	dic.-20	122.396	-18,3%	-16,4%	-10,2%	1.328.220	-15,8%	-15,1%	-12,0%	MTAS
Paro registrado hostelería	dic.-20	52.137	47,0%	43,5%	30,7%	528.513	29,7%	28,6%	27,6%	SEPE

(1) Debido a distintas actualizaciones en los directorios de establecimientos, no son directamente comparables los datos de distintos años.

Indicador de Confianza Empresarial Armonizado

Transporte y Hostelería

	Canarias				Fuente
	Balance Situación	Balance Expectativas	ICE	Variación	
Indicador de Confianza Empresarial (enero 2021)	IV Trim 20	I Trim 21			ISTAC
	-81,8	-82,5	69,1	-4,4%	