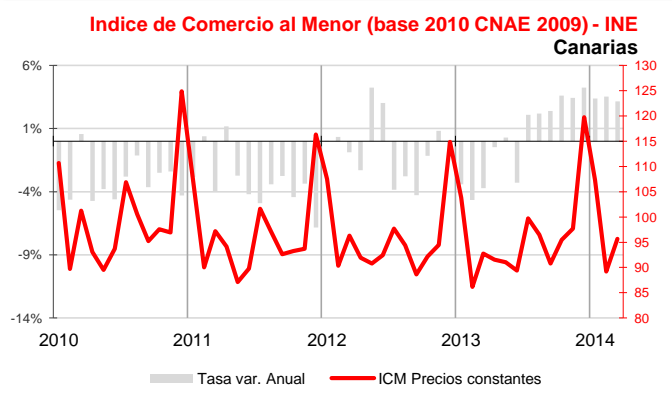


Positivo comienzo de año para el sector con importante creación de empleo

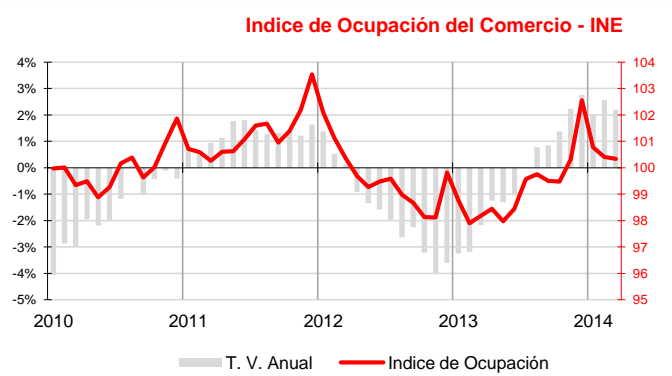
El promedio del Índice de Comercio al Menor registra un crecimiento anual durante el primer trimestre del año del 3,3%. Se incrementa la ocupación laboral en el comercio, con una nueva mejora del Índice de Ocupación del Comercio Minorista, un incremento de la afiliación a la seguridad social y un descenso del paro registrado.



Índice de Comercio al por Menor

La actividad del comercio minorista canario continúa en el primer trimestre el cambio de tendencia iniciado en el tercer trimestre de 2013. Así, durante los meses de enero, febrero y marzo el **Índice de Comercio al por Menor (ICM)** a precios constantes muestra un crecimiento medio del 3,3% respecto al año anterior.

A nivel nacional el promedio trimestral del ICM también mejoró anualmente, aunque a una tasa mucho más moderada que la canaria (0,1%).



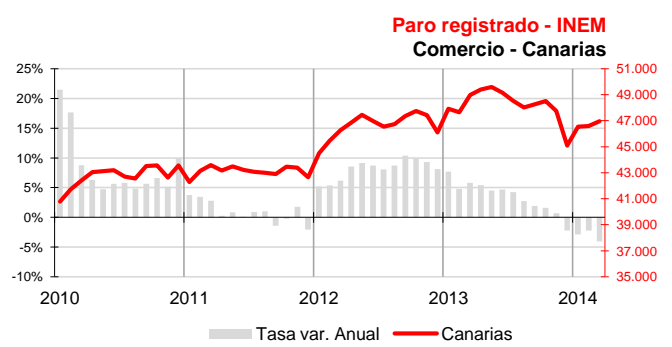
Mercado de trabajo

El **Índice de Ocupación del Comercio Minorista**, elaborado por el INE, muestra un aumento del empleo en el sector a una tasa anual del 2,3% en el primer trimestre, mientras que a nivel nacional, aunque se han moderado, continúan registrándose descensos anuales (-0,9%).

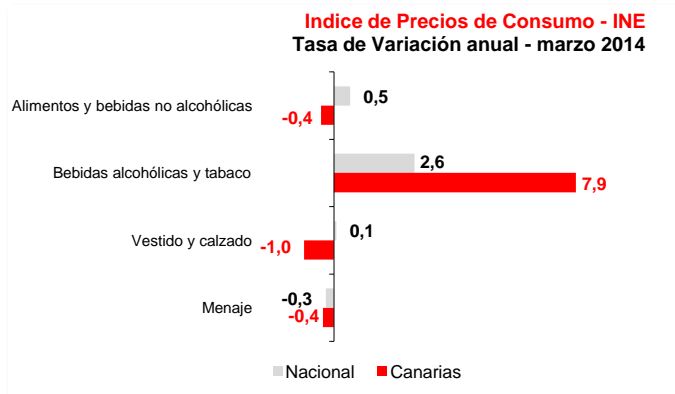
El promedio de **afiliados a la seguridad social** en la rama de actividad comercial durante el primer trimestre aumenta un 1,6% sobre la cifra de hace un año, confirmando el cambio de tendencia iniciado el trimestre anterior. A 31 de marzo, el número de afiliaciones del comercio canario alcanzó las 137.590, cifra que supone 2.274 afiliados más en comercio que hace un año. Por lo que respecta al total nacional, la afiliación promedio del trimestre en comercio no registró variación porcentual.



Atendiendo al número de **parados** inscritos en las oficinas de empleo, la pérdida de intensidad en el ritmo de deterioro que se venía registrando en trimestres anteriores y que se tradujo en un cuarto trimestre de 2013 sin variación promedio anual, se acentúa a comienzos de 2014 registrándose, por primera vez en dos años, un descenso (-3,1%). El nivel de desempleados al finalizar marzo ascendía a 46.974 parados, 1.996 menos que hace un año.

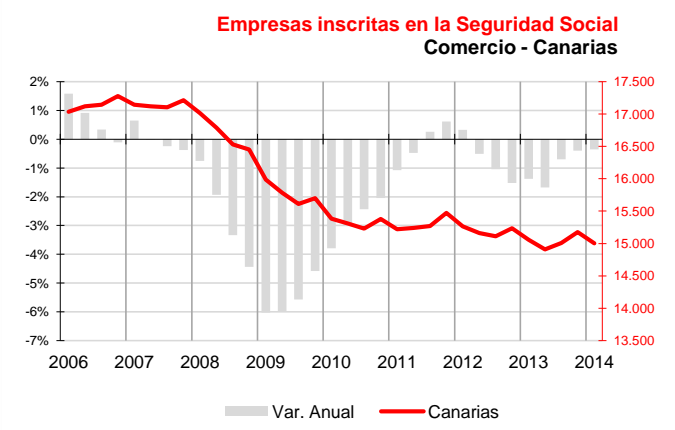


Por su parte, en el conjunto nacional el paro comercial al finalizar el trimestre alcanza la cifra de 660.583, con 24.544 desempleados menos que hace un año. Este buen resultado ha significado una caída del promedio trimestral del 1,9% respecto al primer trimestre de 2013.



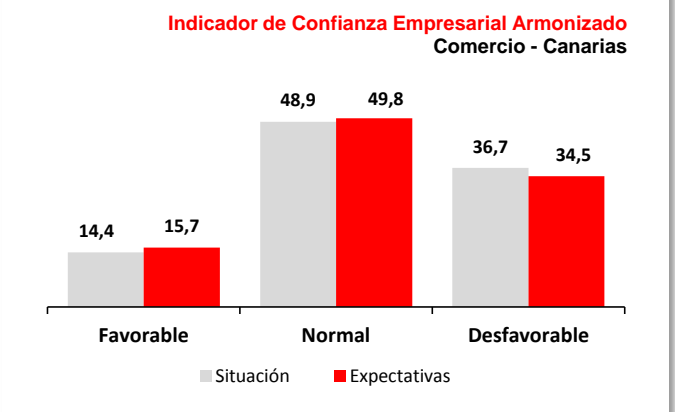
Índice de Precios de Consumo

Al cierre del trimestre, el grupo "Bebidas alcohólicas y tabaco" es el único que experimenta un incremento de precios en el Archipiélago del 7,9%, 5,3 puntos por encima de la media nacional (2,6%). El grupo "Vestido y calzado" cayó un 1% y "Menaje" y "Alimentos y bebidas no alcohólicas" descendieron en el año un 0,4%.



Empresas inscritas en la Seguridad Social

La estadística de **Empresas Inscritas en la Seguridad Social**, elaborada trimestralmente por el ISTAC a partir de los datos del Ministerio de Trabajo, recoge la información relativa a las empresas con trabajadores en alta en el Régimen General, es decir, no incluye trabajadores autónomos sin asalariados. Los datos se refieren al último día del último mes del trimestre y en Canarias existían en el mes de marzo un total de 15.004 empresas inscritas en actividades comerciales, que incluye reparación de vehículos. Esta cifra supone una disminución anual del 0,4%, 53 empresas menos que en marzo de 2013, de las que la mayoría corresponde a comercios mayoristas (-39). Hay que señalar que, por primera vez desde marzo de 2012, el número de comercios minoristas aumenta, aunque tan solo en 4.



Indicador de Confianza Empresarial

El **Indicador de Confianza Empresarial Armonizado (ICEA)** de las empresas comerciales se mantiene en los 117 puntos, con el mismo avance que otros servicios desde enero 2013. Un 14% de los comerciantes canarios afirma haber mejorado sus **resultados** empresariales, el 49% los mantuvo y un 37% aún experimentó pérdidas. Las **expectativas** mejoran las respuestas favorables hasta el 16% y las de estabilidad hasta el 50%, frente a las respuestas desfavorables que descienden hasta el 34,5%.

Indicadores

Indicadores	Fecha	Canarias				España				Fuente
		Último dato	Tasa de variación interanual			Último dato	Tasa de variación interanual			
			último dato	media trim	media lo que va de año		último dato	media trim	media lo que va de año	
Índice de Comercio al Menor	mar-14	95,65	3,1%	3,3%	3,3%	87,02	0,5%	0,1%	0,1%	INE
Índice de Ocupación del Comercio	mar-14	100,3	2,2%	2,3%	2,3%	94,2	-0,8%	-0,9%	-0,9%	INE
Afiliados a la SS-Comercio	mar-14	137.590	1,7%	1,6%	1,6%	2.887.560	0,3%	0,0%	0,0%	MTAS
Paro registrado	mar-14	46.974	-4,1%	-3,1%	-3,1%	660.583	-3,6%	-1,9%	-1,9%	SEPE
IPC Alimentos y bebidas no alcohólicas	mar-14	100,9	-0,4%	-0,1%	-0,1%	104,7	0,5%	0,9%	0,9%	INE
IPC Bebidas alcohólicas y tabaco	mar-14	113,7	7,9%	7,2%	7,2%	113,9	2,6%	2,7%	2,7%	INE
IPC Vestido y calzado	mar-14	95,6	-1,0%	-1,12%	-1,1%	95,2	0,1%	-0,1%	-0,1%	INE
IPC Menaje	mar-14	98,2	-0,4%	-0,5%	-0,5%	101,4	-0,3%	-0,3%	-0,3%	INE
Emp. Inscritas Seguridad Social - Comercio	mar-14	15.004	-0,4%	-0,4%	-0,4%					ISTAC

Indicador de Confianza Empresarial Armonizado Comercio

Indicador de Confianza Empresarial (abril 2014)	Canarias			Fuente
	Balance de Situación I Trim 14	Balance de Expectativas II Trim 14	ICE	
	-22,3	-18,8	116,7	ISTAC