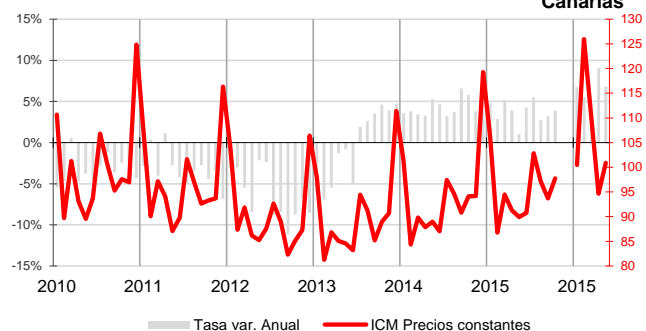




El sector comercial canario inicia el año con importantes aumentos en sus ventas

El promedio del Índice de Comercio al Menor registra un crecimiento anual durante el primer trimestre del año del 6,4%. Se incrementa la ocupación laboral en el comercio, con una nueva mejora del Índice de Ocupación del Comercio Minorista, un incremento de la afiliación a la Seguridad Social y un descenso del paro registrado.

Índice de Comercio al Menor (base 2010 CNAE 2009) - INE Canarias



Índice de Comercio al por Menor

El primer trimestre de 2016 registra resultados positivos en el **Índice de Comercio al por Menor (ICM)** a precios constantes, un 6,4% mejor que el de 2015, especialmente por el aumento del mes de febrero, que mejora en un 9% el índice de hace un año.

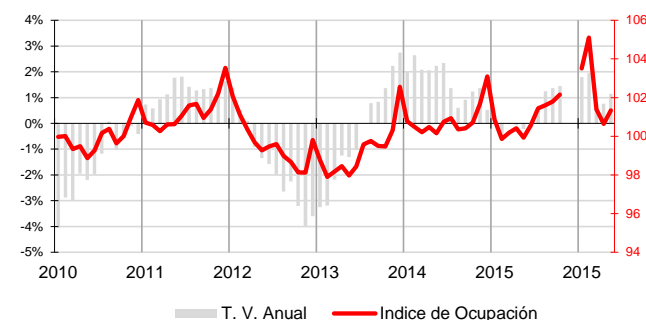
A nivel nacional el promedio trimestral del ICM también mejoró anualmente, aunque a una tasa dos puntos inferior a la canaria (4,4%).

Mercado de trabajo

El **Índice de Ocupación del Comercio Minorista**, elaborado por el INE, muestra un aumento del empleo en el sector a una tasa anual del 0,8% en el primer trimestre.

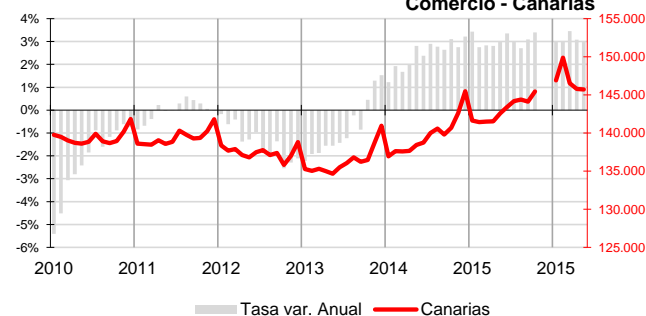
Por lo que respecta al total nacional, también registra una variación positiva en el mismo período y a una tasa casi un punto superior a la canaria (1,6%).

Índice de Ocupación del Comercio - INE



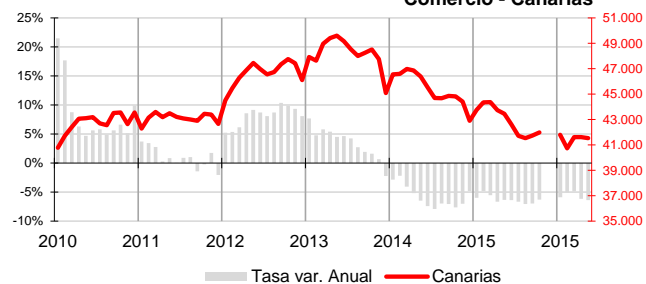
El promedio de afiliados a la **seguridad social** en la rama de actividad comercial durante el primer trimestre aumenta un 3,2% sobre la cifra del año anterior. A 31 de marzo, el número de afiliaciones del comercio canario alcanzó las 145.714, cifra que supone 4.226 afiliados más que hace un año. Por lo que respecta al total nacional, la afiliación promedio del trimestre en comercio también aumentó, pero a una tasa inferior a la canaria (2,4%).

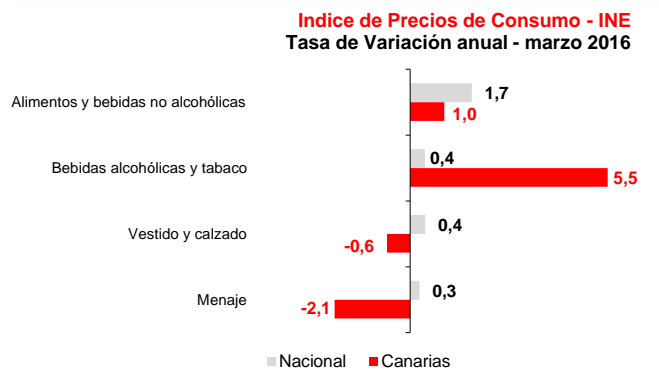
Trabajadores Afiliados a la Seguridad Social - MTAS Comercio - Canarias



Atendiendo al número de **parados inscritos** en las oficinas de empleo, continúa el descenso iniciado en el primer trimestre de 2014, registrándose una caída media del 5,8%. El número de desempleados al finalizar marzo ascendía a 41.531 parados, 2.836 menos que hace un año. Por su parte, en el conjunto nacional el paro comercial al finalizar el primer trimestre alcanza la cifra de 563.805, con 53.267 desempleados menos que en el mismo período de 2015. Este buen resultado ha significado una caída del promedio trimestral del 8,5% respecto al mismo período de 2015.

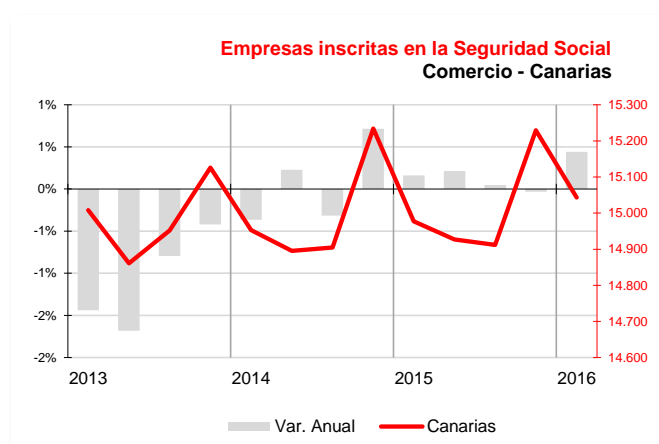
Paro registrado - SEPE Comercio - Canarias





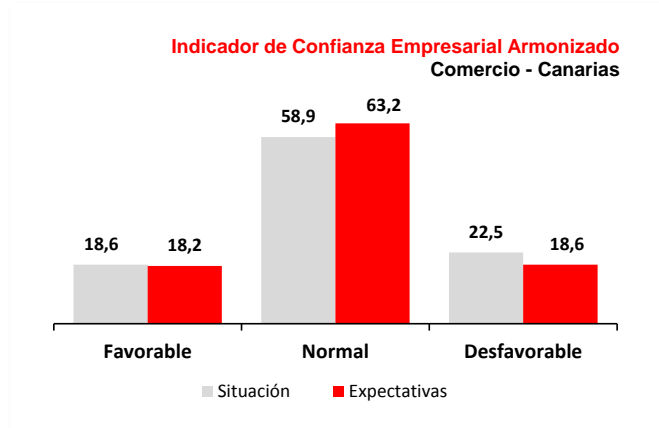
Índice de Precios de Consumo

El grupo "Bebidas alcohólicas y tabaco" experimentó el mayor encarecimiento en Canarias, siendo un 5,5% más elevado que en marzo de 2015 y muy superior a la media nacional (0,4%). Por el contrario, "Menaje" registró el mayor descenso en Canarias (-2,1%) mientras que el nacional subió (0,3%). El grupo "Vestido y calzado" se abarató en Canarias (-0,6%) y a nivel nacional subió un 0,4%. "Alimentos y bebidas no alcohólicas" aumentó su precio en las Islas (1,7%) a una tasa superior a la del conjunto español (1%).



Empresas inscritas en la Seguridad Social

La estadística de Empresas Inscritas en la Seguridad Social, elaborada por el ISTAC a partir de los datos del Ministerio de Trabajo, recoge la información relativa a las empresas con trabajadores en alta en el Régimen General. Los datos se refieren al último día del último mes del trimestre y en Canarias existían en el mes de marzo un total de 15.043 empresas inscritas en actividades comerciales, incluida la reparación de vehículos. Esta cifra supone un aumento anual del 0,6%, 66 empresas más que en marzo de 2015, motivado por el incremento de las empresas de venta y reparación de vehículos de motor (62) y de los comercios mayoristas (31), ya que los comercios minoristas descendieron (-27).



Indicador de Confianza Empresarial

El ICE del sector comercial retrocede un 0,3% hasta situarse en los 128,7 puntos. El 59% de los comerciantes canarios afirmó haber mantenido estables sus resultados y el 23% experimentó retrocesos, un porcentaje de respuestas igual al del trimestre anterior. La estabilidad predomina en las previsiones, aumentando hasta el 63%, mientras que las empresas que esperan mejorar sus resultados y las que esperan un empeoramiento se sitúan en porcentajes similares (18,2% y 18,6% respectivamente).

Indicadores	Fecha	Canarias				España				Fuente
		Último dato	Tasa de variación interanual			Último dato	Tasa de variación interanual			
			último dato	media trim	media lo que va de año		último dato	media trim	media lo que va de año	
Índice de Comercio al Menor	mar.-16	100,92	6,8%	6,4%	6,4%	86,81	4,3%	4,4%	4,4%	INE
Índice de Ocupación del Comercio	mar.-16	101,3	1,1%	0,8%	0,8%	96,7	1,7%	1,6%	1,6%	INE
Afiliados a la SS-Comercio	mar.-16	145.714	3,0%	3,2%	3,2%	3.033.401	2,4%	2,4%	2,4%	MTAS
Paro registrado	mar.-16	41.531	-6,4%	-5,8%	-5,8%	563.805	-8,6%	-8,5%	-8,5%	SEPE
IPC Alimentos y bebidas no alcohólicas	mar.-16	100,7	1,0%	0,8%	0,8%	106,9	1,7%	1,7%	1,7%	INE
IPC Bebidas alcohólicas y tabaco	mar.-16	127,3	5,5%	5,8%	5,8%	116,0	0,4%	0,6%	0,6%	INE
IPC Vestido y calzado	mar.-16	93,6	-0,6%	-0,69%	-0,7%	95,6	0,4%	0,4%	0,4%	INE
IPC Menaje	mar.-16	94,8	-2,1%	-1,9%	-1,9%	101,1	0,3%	0,2%	0,2%	INE
Emp. Inscritas Seguridad Social - Comercio	mar.-16	15.043,0	0,44%	0,44%	0,4%					ISTAC

Indicador de Confianza Empresarial Armonizado Comercio	Canarias			Fuente
	Balance de Situación	Balance de Expectativas	ICE	
Indicador de Confianza Empresarial (abril 2016)	I Trím 16	II Trím 16	128,7	ISTAC