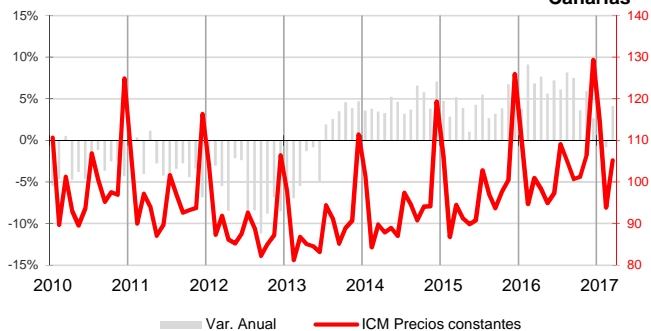




Positivo comienzo de año para el sector con importante creación de empleo

El promedio del Índice de Comercio al Menor registra un crecimiento anual durante el primer trimestre del año del 2,6%. Se incrementa la ocupación laboral en el comercio, con una nueva mejora del Índice de Ocupación del Comercio Minorista, un incremento de la afiliación a la seguridad social y un descenso del paro registrado.

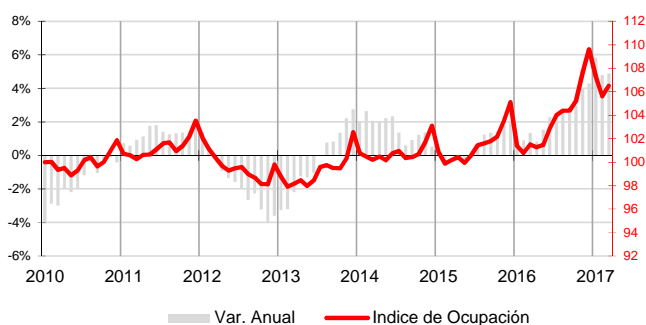
Índice de Comercio al Menor (base 2010 CNAE 2009) - INE
Canarias



Índice de Comercio al por Menor

El primer trimestre de 2017 registra resultados positivos en el **Índice de Comercio al por Menor (ICM)** a precios constantes, un 2,6% mejor que el de 2016, debido a los aumentos de los meses de enero y marzo, con un 4% y 4,1% respectivamente, ya que el mes de febrero registró un descenso anual del 0,8%. A nivel nacional el promedio trimestral del ICM no registró variación porcentual.

Índice de Ocupación del Comercio - INE

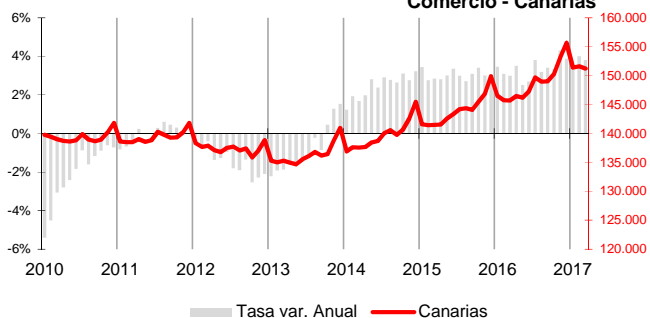


Mercado de trabajo

El **Índice de Ocupación del Comercio Minorista**, elaborado por el INE, muestra un aumento del empleo en el sector a una tasa anual del 5,2% en el primer trimestre.

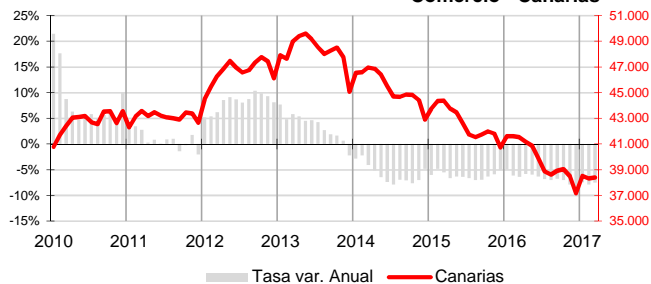
Por lo que respecta al total nacional, también registra una variación positiva en el mismo período y a una tasa 3,4 puntos inferior a la canaria (1,8%).

Trabajadores Afiliados a la Seguridad Social - MTAS
Comercio - Canarias



El promedio de afiliados a la **seguridad social** en la rama de actividad comercial durante el primer trimestre aumenta un 3,7% sobre la cifra del año anterior. A 31 de marzo, el número de afiliaciones del comercio canario alcanzó las 151.256, cifra que supone 5.542 afiliados más que hace un año. Por lo que respecta al total nacional, la afiliación promedio del trimestre en comercio también creció, pero a una tasa 1,6 puntos inferior a la canaria (2,1%).

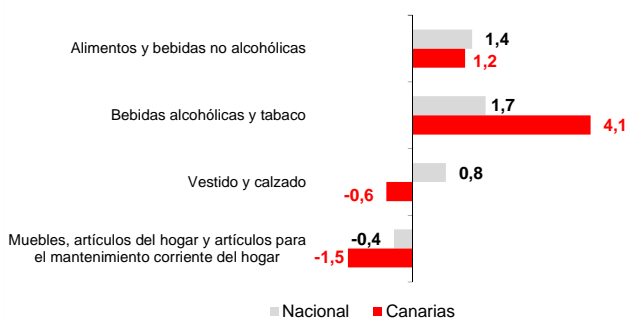
Paro registrado - SEPE
Comercio - Canarias



Atendiendo al número de **parados inscritos** en las oficinas de empleo, continúa el descenso iniciado en el primer trimestre de 2014, registrándose una caída media del 7,6%. El número de desempleados al finalizar marzo ascendía a 38.401 parados, 3.130 menos que hace un año. Por su parte, en el conjunto nacional el paro comercial al finalizar el primer trimestre alcanza la cifra de 518.292, con 45.513 desempleados menos que en el mismo período de 2016. Este buen resultado ha significado una caída del promedio trimestral del 8,4% respecto al mismo período de 2016.



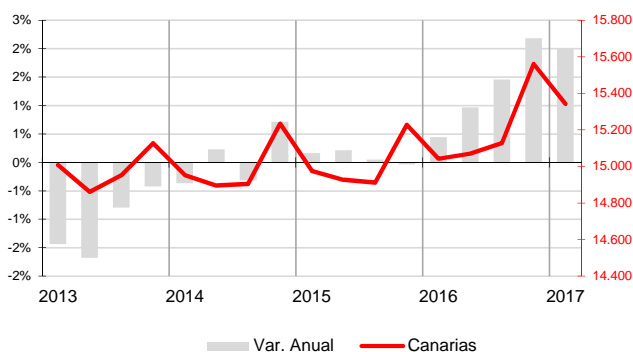
Índice de Precios de Consumo - INE Tasa de Variación anual - marzo 2017



Índice de Precios de Consumo

El grupo "Bebidas alcohólicas y tabaco" experimentó el mayor encarecimiento en Canarias, siendo un 4,1% más elevado que en marzo de 2016 y muy superior a la media nacional (1,7%). Por el contrario, "Muebles, artículos del hogar y artículos para el mantenimiento corriente del hogar" registró el mayor descenso en Canarias (-1,5%) mientras que a nivel nacional bajó un 0,4%. El grupo "Vestido y calzado" se abarató en Canarias (-0,6%) y a nivel nacional subió un 0,8%. "Alimentos y bebidas no alcohólicas" aumentó su precio en las Islas (1,2%) a una tasa inferior a la del conjunto español (1,4%).

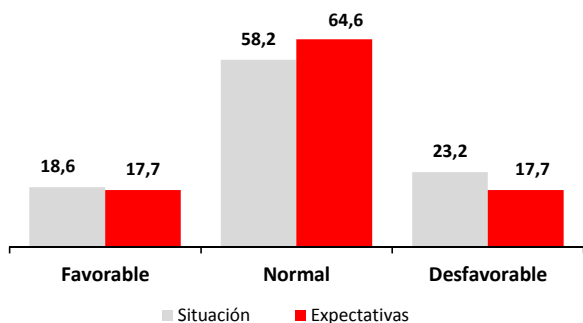
Empresas inscritas en la Seguridad Social Comercio - Canarias



Empresas inscritas en la Seguridad Social

La estadística de Empresas Inscritas en la Seguridad Social, elaborada por el ISTAC a partir de los datos del Ministerio de Trabajo, recoge la información relativa a las empresas con trabajadores dados de alta en el Régimen General. Los datos se refieren al último día del último mes del trimestre y en Canarias existían en el mes de marzo un total de 15.342 empresas inscritas en actividades comerciales, incluida la reparación de vehículos. Esta cifra supone un aumento anual del 2%, 299 empresas más que en marzo de 2016 motivado, principalmente, por el incremento de los comercios minoristas (125), seguido de los comercios mayoristas (111) y, por último, de las empresas de venta y reparación de vehículos de motor (63).

Indicador de Confianza Empresarial Armonizado Comercio - Canarias



Indicador de Confianza Empresarial

El ICE comercial disminuye un 6,1% hasta situarse en los 128,6 puntos. Este retroceso de la confianza es el mayor registrado desde el inicio de la encuesta y también el más elevado de todos los sectores analizados. El 58% de los comerciantes canarios afirmó haber mantenido estables sus resultados y el 23% experimentó retrocesos. La estabilidad predomina en las previsiones, aumentando hasta el 65%, mientras que las empresas que esperan mejorar sus resultados y las que esperan un empeoramiento se sitúan en porcentajes idénticos (17,7%).

Indicadores

Indicadores	Fecha	Último dato	Canarias			España				Fuente
			Tasa de variación interanual			Tasa de variación interanual				
			último dato	media trim	media lo que va de año	último dato	último dato	media trim	media lo que va de año	
Índice de Comercio al Menor	mar.-17	105,17	4,1%	2,6%	2,6%	89,07	2,6%	0,0%	0,0%	INE
Índice de Ocupación del Comercio	mar.-17	106,5	4,9%	5,2%	5,2%	98,3	1,7%	1,8%	1,8%	INE
Afiliados a la SS-Comercio	mar.-17	151.256	3,8%	3,7%	3,7%	3.097.980	2,1%	2,1%	2,1%	MTAS
Paro registrado	mar.-17	38.401	-7,5%	-7,6%	-7,6%	518.292	-8,1%	-8,4%	-8,4%	SEPE
IPC Alimentos y bebidas no alcohólicas	mar.-17	101,0	1,2%	1,2%	1,2%	100,8	1,4%	1,3%	1,3%	INE
IPC Bebidas alcohólicas y tabaco	mar.-17	104,1	4,1%	4,5%	4,5%	101,6	1,7%	1,7%	1,7%	INE
IPC Vestido y calzado	mar.-17	95,3	-0,6%	-0,2%	-0,2%	95,0	0,8%	0,8%	0,8%	INE
IPC Menaje	mar.-17	98,5	-1,5%	-1,3%	-1,3%	99,5	-0,4%	-0,3%	-0,3%	INE
Emp. Inscritas Seguridad Social - Comercio	mar.-17	15.342,0	2,0%	2,0%	2,0%					ISTAC

Indicador de Confianza Empresarial Armonizado

Comercio

Indicador de Confianza Empresarial (abril 2017)

Canarias		ICE	Variación	Fuente
Balance Situación I Trim 17	Balance Expectativas II Trim 17			
-4,6	0,0	128,6	-6,1%	ISTAC