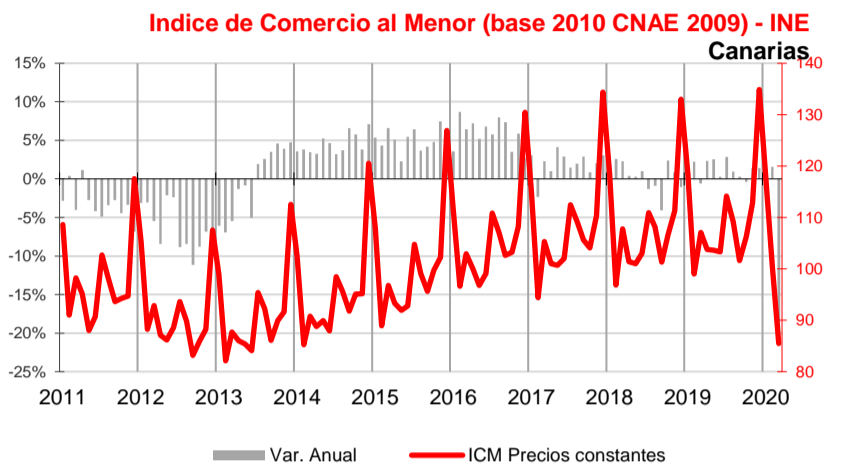


El año 2020 comienza con disminuciones en las ventas y el empleo

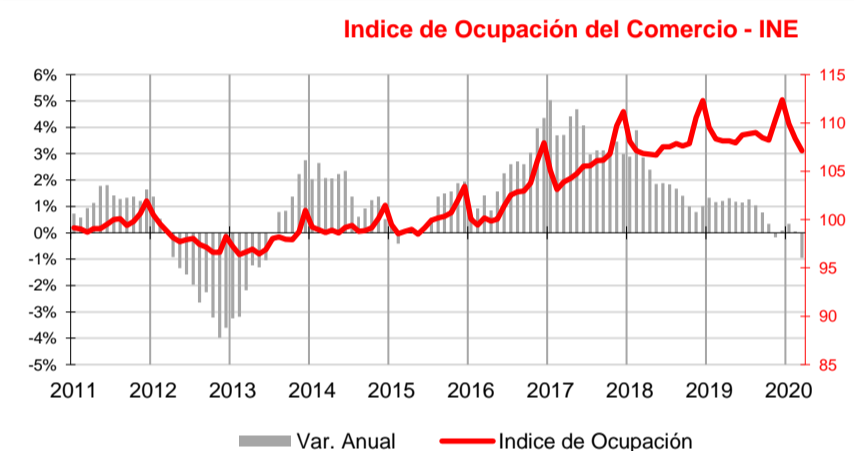
Como era de esperar, el primer trimestre del año registra un descenso medio anual del 6,3% en las ventas y del 0,2% en el Índice de Ocupación. Marzo finaliza con 6.464 afiliados menos a la Seguridad Social y 2.033 parados más en las oficinas de empleo que hace un año. Prevalcen las respuestas desfavorables en el Indicador de Confianza y un 80% de las empresas encuestadas se muestra pesimista ante la incertidumbre de cuándo y cómo podrá reanudar su actividad.



Índice de Comercio al por Menor

El primer trimestre de 2020 registra resultados negativos en el **Índice de Comercio al por Menor (ICM)** a precios constantes, un 6,3% peor que el de 2019, motivado, como era de esperar, por la caída del mes de marzo (-20,2%), aunque también el mes de enero registró un ligero descenso (-0,4%).

A nivel nacional el promedio trimestral del ICM también descendió anualmente, aunque a una tasa 3,5 puntos inferior a la canaria (-2,8%).



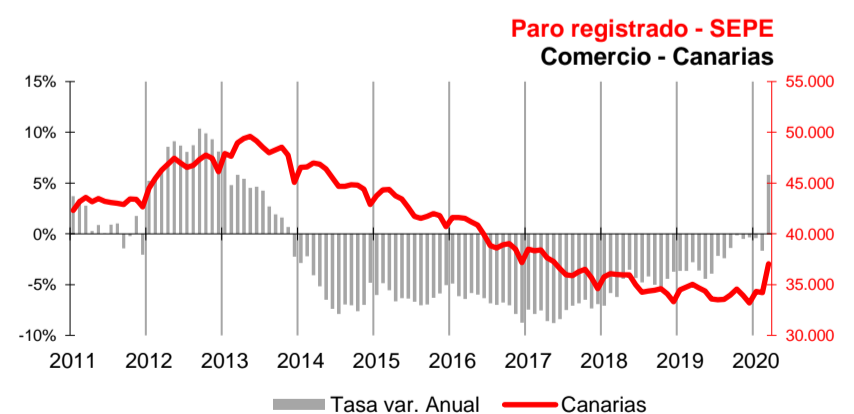
Mercado de trabajo

El **Índice de Ocupación del Comercio Minorista**, elaborado por el INE, muestra un ligero descenso del empleo en el sector a una tasa anual del -0,2% en el primer trimestre. Por en contrario, el total nacional muestra una variación positiva del 0,4% en el mismo período.

El promedio de afiliados a la **seguridad social** en la rama de actividad comercial durante el primer trimestre disminuye un 0,8% sobre la cifra del año anterior. A 31 de marzo, el número de afiliaciones del comercio canario alcanzó las 151.084, cifra que supone 6.464 afiliados menos que hace un año. Por lo que respecta al total nacional, la afiliación promedio del trimestre en comercio también cayó, pero la mitad del descenso registrado en las islas (-0,4%).

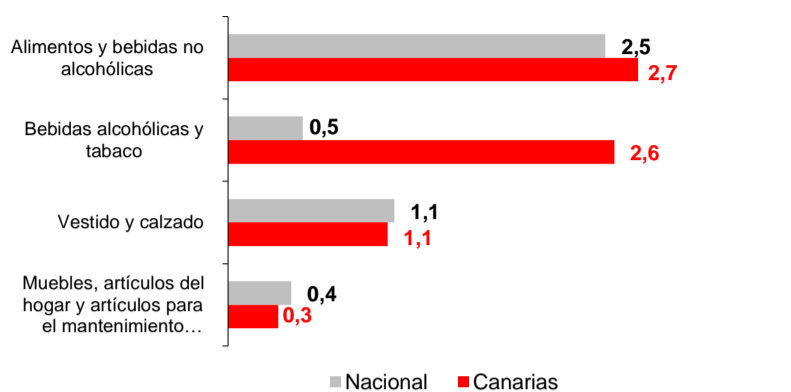


Atendiendo al número de **parados inscritos** en las oficinas de empleo, la situación actual ha provocado que se invierta la tendencia de descenso iniciada en 2014, registrándose un aumento medio del 1,3%. El número de desempleados al finalizar marzo ascendía a 37.045 parados, 2.033 más que hace un año. Por su parte, en el conjunto nacional, el paro comercial al finalizar el primer trimestre alcanzaba la cifra de 491.804, con 29.295 desempleados más que en el mismo período de 2019. Este resultado ha significado un incremento del promedio trimestral del 0,6% respecto al primer trimestre de 2019.





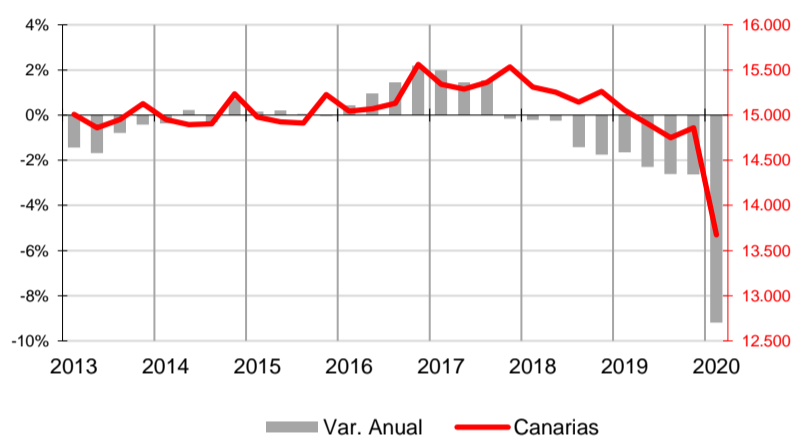
Índice de Precios de Consumo - INE Tasa de Variación anual - marzo 2020



Índice de Precios de Consumo

El grupo "Alimentos y bebidas no alcohólicas" experimentó el mayor encarecimiento en Canarias, siendo un 2,5% más elevado que en marzo de 2019, ligeramente inferior a la media nacional (2,7%). "Muebles, artículos del hogar y artículos para el mantenimiento corriente del hogar" fue el grupo que registró el menor incremento de precios en Canarias (0,4%) y a nivel nacional aumentó un 0,3%. El grupo "Vestido y calzado" se encareció en las Islas y a nivel nacional (1,1%) y "Bebidas alcohólicas y tabaco" aumentó su precio un 0,5% en Canarias y un 2,6% en el conjunto español.

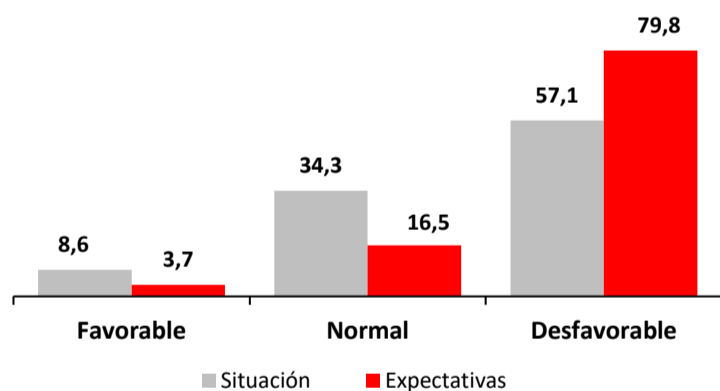
Empresas inscritas en la Seguridad Social Comercio - Canarias



Empresas inscritas en la Seguridad Social

La estadística de Empresas Inscritas en la Seguridad Social, elaborada por el ISTAC a partir de los datos del Ministerio de Trabajo, recoge la información relativa a las empresas con trabajadores dados de alta en el Régimen General. Los datos se refieren al último día del último mes del trimestre y en Canarias existían en el mes de marzo un total de 13.674 empresas inscritas en actividades comerciales, incluida la reparación de vehículos. Esta cifra supone un importante descenso anual del 9,2%, 1.384 empresas menos que en marzo de 2019 motivado, principalmente, por la caída de los comercios minoristas (-1.027), ya que tanto los comercios mayoristas como las empresas de venta y reparación de vehículos de motor descendieron en menor medida, -188 y -169 empresas respectivamente.

Indicador de Confianza Empresarial Armonizado Comercio - Canarias



Indicador de Confianza Empresarial

El ICE comercial cae un 28,3% hasta situarse en los 89,1 puntos. El 34% de los comercios de las islas mantuvo estable su actividad en los primeros tres meses del año, una situación que descendiendo hasta el 17% de cara a las expectativas. Las opiniones más pesimistas (57%) sobre los resultados alcanzados predominaron sobre las optimistas (9%), acentuándose la diferencia de cara a las expectativas con un 80% de respuestas desfavorables frente a un 4% de favorables.

Indicadores

Indicadores	Fecha	Último dato	Canarias			España			Fuente	
			Tasa de variación interanual			Tasa de variación interanual				
			último dato	media trim	media lo que va de año	último dato	media trim	media lo que va de año		
Índice de Comercio al Menor	mar.-20	85,48	-20,2%	-6,3%	-6,3%	88,12	-14,3%	-2,8%	-2,8%	INE
Índice de Ocupación del Comercio	mar.-20	107,1	-0,9%	-0,2%	-0,2%	102,7	-0,4%	0,4%	0,4%	INE
Afiliados a la SS-Comercio	mar.-20	151.084	-4,1%	-0,8%	-0,8%	3.107.762	-2,8%	-0,4%	-0,4%	MTAS
Paro registrado	mar.-20	37.045	5,8%	1,3%	1,3%	491.804	6,3%	0,6%	0,6%	SEPE
IPC Alimentos y bebidas no alcohólicas	mar.-20	105,9	2,7%	2,5%	2,5%	105,7	2,5%	2,2%	2,2%	INE
IPC Bebidas alcohólicas y tabaco	mar.-20	118,9	2,6%	2,6%	2,6%	104,9	0,5%	0,5%	0,5%	INE
IPC Vestido y calzado	mar.-20	97,3	1,1%	1,0%	1,0%	97,6	1,1%	1,1%	1,1%	INE
IPC Menaje	mar.-20	98,0	0,3%	0,3%	0,3%	100,5	0,4%	0,4%	0,4%	INE
Emp. Inscritas Seguridad Social - Comercio	mar.-20	13.674	-9,2%	-9,2%	-9,2%					ISTAC

Indicador de Confianza Empresarial Armonizado Comercio

Indicador de Confianza Empresarial (abril 2020)	Canarias				Fuente
	Balance Situación I Trim 20	Balance Expectativas II Trim 20	ICE	Variación	
	-48,5	-76,1	89,1	-28,3%	ISTAC