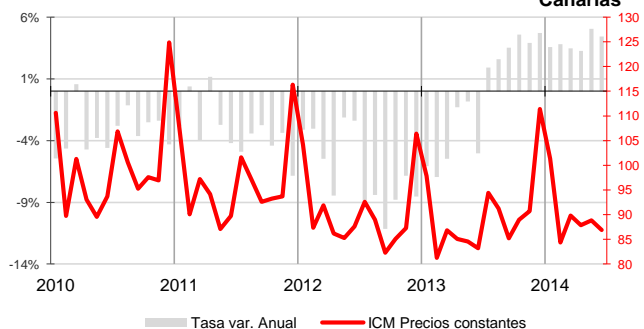




Las ventas y el empleo del sector continúan superando las cifras del año pasado

El promedio del Índice de Comercio al Menor registra un crecimiento anual durante el segundo trimestre del 4,2%. Mejora del Índice de Ocupación del Comercio Minorista y se incrementa la afiliación a la Seguridad Social. Aumenta el número de empresas inscritas en Seguridad Social en actividades comerciales.

Índice de Comercio al Menor (base 2010 CNAE 2009) - INE Canarias

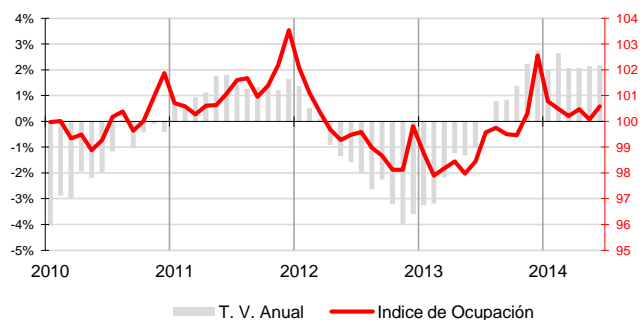


Índice de Comercio al por Menor

El segundo trimestre de 2014 registra resultados positivos en el Índice de Comercio al por Menor (ICM) a precios constantes, 4,2% mejor que el de 2013, especialmente por los buenos resultados del mes de mayo que mejoran en un 5,1% el índice de hace un año, y lo sitúa en 88,82.

A nivel nacional el promedio trimestral del ICM también mejoró anualmente, aunque a una tasa mucho más moderada que la canaria (0,3%).

Índice de Ocupación del Comercio - INE

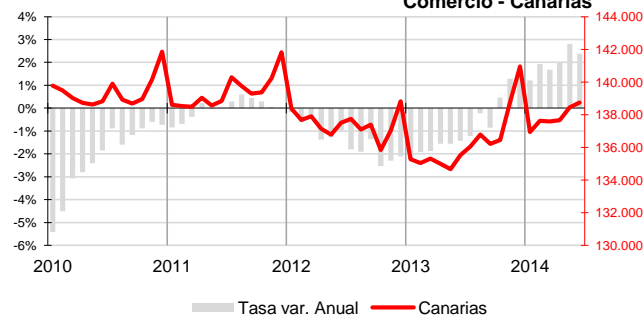


Mercado de trabajo

El **Índice de Ocupación del Comercio Minorista**, elaborado por el INE, muestra un aumento del empleo en el sector a una tasa anual del 2,1% en el segundo trimestre. Por lo que respecta al total nacional, las tasas negativas de trimestres anteriores se han ido moderando hasta llegar a un segundo trimestre que mantiene el mismo nivel de empleo que el año anterior.

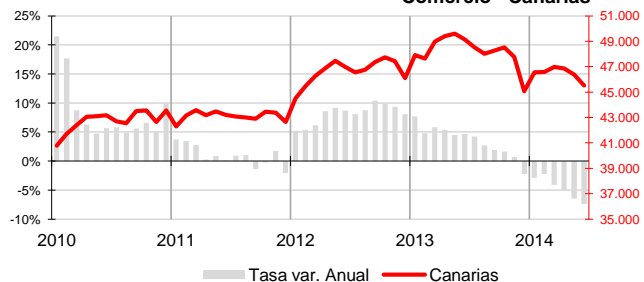
El promedio de **afiliados a la seguridad social** en la rama de actividad comercial durante el segundo trimestre aumenta un 2,4% sobre la cifra de hace un año, confirmando el cambio de tendencia iniciado a finales de 2013. A 30 de junio, el número de afiliaciones del comercio canario alcanzó las 138.745, cifra que supone 3.220 afiliados más que hace un año. Por lo que respecta al total nacional, la afiliación promedio del trimestre en comercio también aumentó, pero a una tasa inferior a la canaria (1,6%).

Trabajadores Afiliados a la Seguridad Social - MTAS Comercio - Canarias

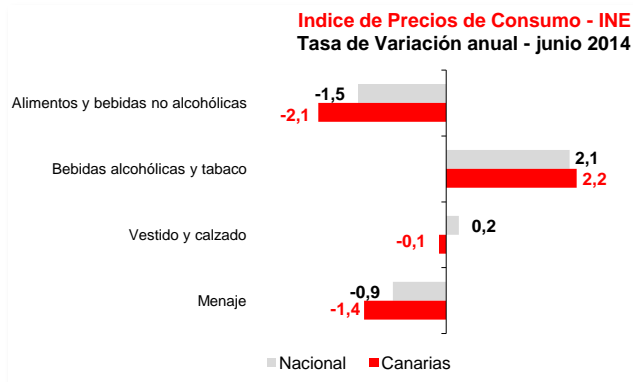


Atendiendo al número de **parados** inscritos en las oficinas de empleo, continúa y se acentúa el descenso iniciado durante el primer trimestre de 2014, registrándose una caída media del 6,3%. El número de desempleados al finalizar junio ascendía a 45.524 parados, 3.638 menos que hace un año.

Paro registrado - SEPE Comercio - Canarias

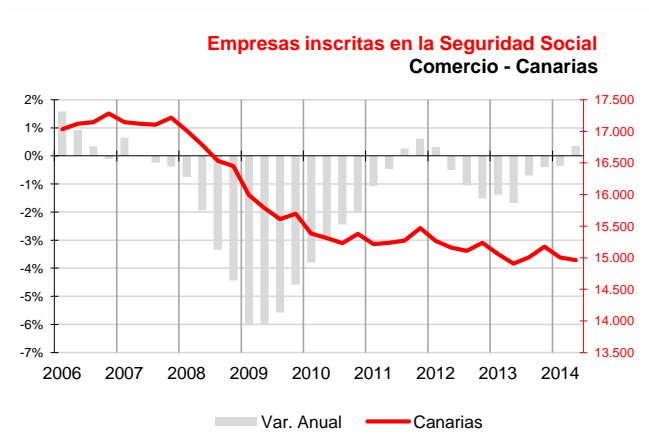


Por su parte, en el conjunto nacional el paro comercial al finalizar el trimestre alcanza la cifra de 610.733, con 42.302 desempleados menos que en el mismo período de 2013. Este buen resultado ha significado una caída del promedio trimestral del 6,2% respecto al segundo trimestre de 2013.



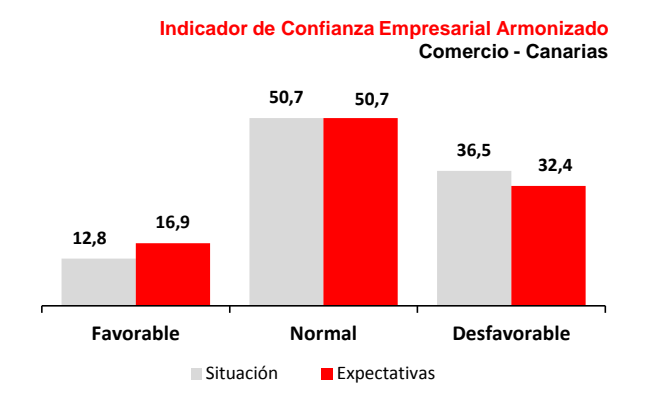
Índice de Precios de Consumo

Al cierre del trimestre, el grupo "Bebidas alcohólicas y tabaco" experimentó un encarecimiento en Canarias, siendo un 2,2% más elevado que en junio de 2013 y ligeramente superior a la media nacional (2,1%). Por el contrario, "Alimentos y bebidas no alcohólicas" (-2,1% Canarias y -1,5% Nacional) presentó el mayor descenso, seguido de "Menaje", que se abarató tanto en Canarias (-1,4%) como en el conjunto español (-0,9%). Sin embargo, "Vestido y calzado" redujo su precio en las Islas (-0,1%) pero se encareció en el conjunto español (0,2%).



Empresas inscritas en la Seguridad Social

La estadística de **Empresas Inscritas en la Seguridad Social**, elaborada trimestralmente por el ISTAC a partir de los datos del Ministerio de Trabajo, recoge la información relativa a las empresas con trabajadores en alta en el Régimen General. Los datos se refieren al último día del último mes del trimestre y en Canarias existían en el mes de junio un total de 14.960 empresas inscritas en actividades comerciales, que incluye reparación de vehículos. Esta cifra supone un crecimiento anual del 0,4%, 53 empresas más que en junio de 2013, de las que la mayoría corresponde a comercios minoristas (47).



Indicador de Confianza Empresarial

Poco a poco se va estabilizando la actividad en el sector comercial de las islas, con una leve recuperación en su confianza del 0,6%, hasta situar el **ICE** en 117,4. Teniendo en cuenta a las empresas que se salen de la continuidad en su actividad, a medida que avanzan los meses van siendo más las que afirman haber mejorado sus **resultados** (13%), aunque aún sigue siendo mayor el porcentaje de las que no consiguen despegar (37%). De cara a las **previsiones** para el tercer trimestre los porcentajes se siguen corrigiendo, con un 17% que confía en mejorar resultados y un 32% que espera descensos.

Indicadores	Fecha	Canarias				España				Fuente
		Último dato	Tasa de variación interanual			Último dato	Tasa de variación interanual			
			último dato	media trim	media lo que va de año		último dato	media trim	media lo que va de año	
Índice de Comercio al Menor	jun-14	86,89	4,4%	4,2%	3,9%	83,27	0,0%	0,3%	0,1%	INE
Índice de Ocupación del Comercio	jun-14	100,6	2,2%	2,1%	2,2%	96,1	0,2%	0,0%	-0,4%	INE
Afiliados a la SS-Comercio	jun-14	138.745	2,4%	2,4%	2,0%	2.958.095	1,6%	1,6%	0,8%	MTAS
Paro registrado	jun-14	45.524	-7,4%	-6,3%	-4,7%	610.733	-6,5%	-6,2%	-4,0%	SEPE
IPC Alimentos y bebidas no alcohólicas	jun-14	99,8	-2,1%	-1,5%	-0,8%	104,2	-1,5%	-0,7%	0,1%	INE
IPC Bebidas alcohólicas y tabaco	jun-14	113,1	2,2%	3,9%	5,5%	113,6	2,1%	2,2%	2,5%	INE
IPC Vestido y calzado	jun-14	105,3	-0,1%	0,07%	-0,5%	106,1	0,2%	0,3%	0,1%	INE
IPC Menaje	jun-14	98,2	-1,4%	-0,9%	-0,7%	101,6	-0,9%	-0,7%	-0,5%	INE
Emp. Inscritas Seguridad Social - Comercio	jun-14	14.960	0,4%	0,4%	0,0%					ISTAC

Indicador de Confianza Empresarial Armonizado

Comercio	Canarias			Fuente
	Balance de Situación	Balance de Expectativas	ICE	
Indicador de Confianza Empresarial (julio 2014)	II Trim 14	III Trim 14	117,4	ISTAC
	-23,7	-15,5		