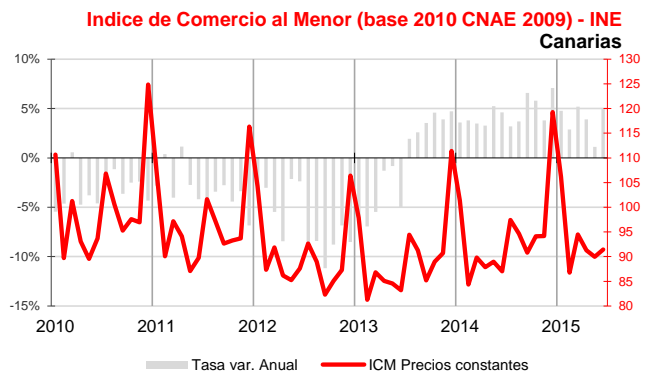


Las ventas y el empleo del sector continúan superando las cifras del año pasado

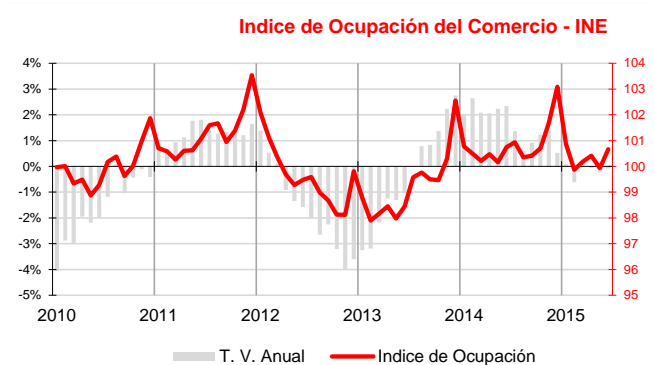
El Índice de Comercio al por Menor continúa registrando resultados positivos por encima de la media nacional. La afiliación a la Seguridad Social crece (3,1%) y los parados disminuyen (-6,4%), lo que significa 4.655 trabajadores más y 2.902 desempleados menos que en junio de 2014.



Índice de Comercio al por Menor

El segundo trimestre de 2014 registra resultados positivos en el Índice de Comercio al por Menor (ICM) a precios constantes, un 3,3% mejor que el de 2014, especialmente por los buenos resultados del mes de junio que mejoran en un 5% el índice de hace un año.

A nivel nacional el promedio trimestral del ICM también mejoró anualmente, aunque a una tasa inferior a la canaria (2,8%).



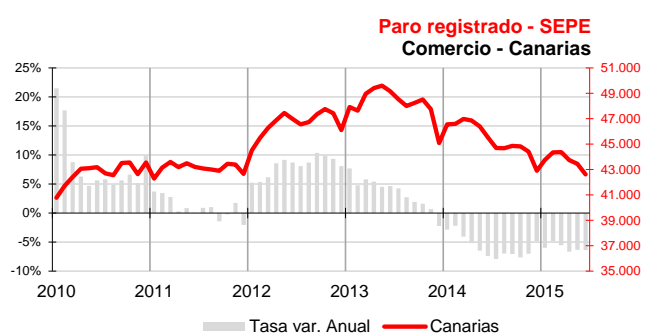
Mercado de trabajo

La creación de empleo en el sector, según el **Índice de Ocupación del Comercio** elaborado por el INE, se mantiene con tan solo un ligero descenso anual del 0,1% en el promedio del segundo trimestre, mientras que el total nacional continuó manteniendo un crecimiento positivo (1%).

El promedio de afiliados a la **seguridad social** en la rama de actividad comercial durante el segundo trimestre aumenta un 3,1% sobre la cifra del año anterior. A 30 de junio, el número de afiliaciones del comercio canario alcanzó las 143.400, cifra que supone 4.655 afiliados más que hace un año. Por lo que respecta al total nacional, la afiliación promedio del trimestre en comercio también aumentó, pero a una tasa ligeramente inferior a la canaria (2,6%).

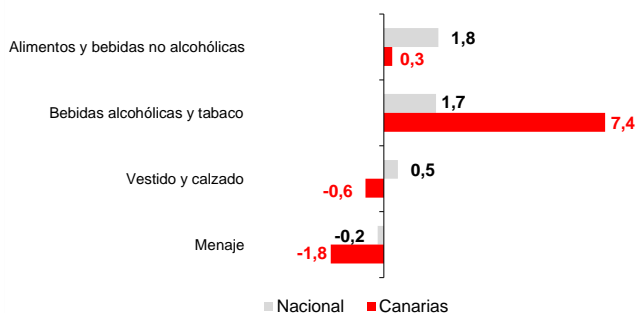


Atendiendo al número de **parados inscritos** en las oficinas de empleo, continúa el descenso iniciado en el primer trimestre de 2014, registrándose una caída media del 6,4%. El número de desempleados al finalizar junio ascendía a 42.622 parados, 2.902 menos que hace un año. Por su parte, en el conjunto nacional el paro comercial al finalizar el segundo trimestre alcanza la cifra de 565.229, con 45.504 desempleados menos que en el mismo período de 2014. Este buen resultado ha significado una caída del promedio trimestral del 7,1% respecto al mismo período de 2014.





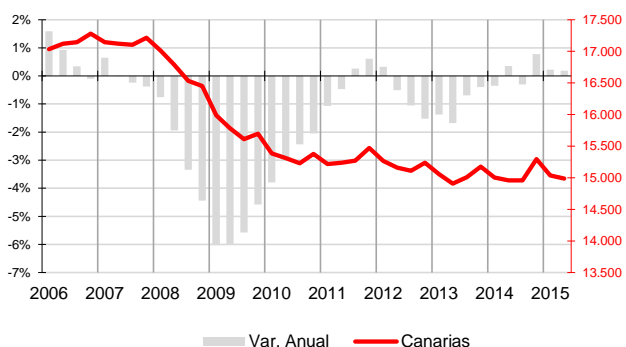
Índice de Precios de Consumo - INE Tasa de Variación anual - junio 2015



Índice de Precios de Consumo

El grupo "Bebidas alcohólicas y tabaco" experimentó el mayor encarecimiento en Canarias, siendo un 7,4% más elevado que en junio de 2014 y muy superior a la media nacional (1,7%). Por el contrario, "Vestido y calzado" registró un descenso del 0,6% en Canarias y un aumento del 0,5% a nivel nacional. El grupo "Menaje" se abarató tanto en Canarias (-1,8%) como en el conjunto español (-0,2%) y, sin embargo, "Alimentos y bebidas no alcohólicas" aumentó su precio en las Islas (0,3%) y también en el conjunto español (1,8%).

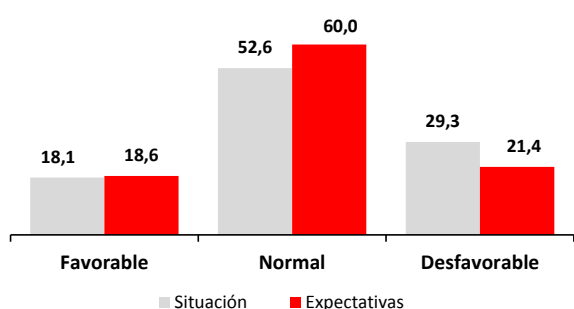
Empresas inscritas en la Seguridad Social Comercio - Canarias



Empresas inscritas en la Seguridad Social

La estadística de **Empresas Inscritas en la Seguridad Social**, elaborada por el ISTAC a partir de los datos del Ministerio de Trabajo, recoge la información relativa a las empresas con trabajadores en alta en el Régimen General. Los datos se refieren al último día del último mes del trimestre y en Canarias existían en el mes de junio un total de 14.988 empresas inscritas en actividades comerciales, incluida la reparación de vehículos. Esta cifra supone un aumento anual del 0,2%, 28 empresas más que en junio de 2014, motivado por el incremento de las empresas de venta y reparación de vehículos de motor (76) y de los comercios mayoristas (67), ya que los comercios minoristas descendieron considerablemente (-115).

Indicador de Confianza Empresarial Armonizado Comercio - Canarias



Indicador de Confianza Empresarial

El ICE de las empresas comerciales desciende un 0,6%. Los resultados empresariales experimentan un retroceso respecto a las expectativas iniciales que tenían para el segundo trimestre del año. Un peor registro que pudiera estar apuntando una moderación en el ritmo de crecimiento de la demanda interna que se venía experimentando durante los últimos trimestres. Aumentan las previsiones de estabilidad empresarial, con un 60% de respuestas.

Indicadores

Indicadores	Fecha	Canarias				España				Fuente
		Último dato	Tasa de variación interanual			Último dato	Tasa de variación interanual			
			último dato	media trim	media lo que va de año		último dato	media trim	media lo que va de año	
Índice de Comercio al Menor	jun.-15	91,42	5,0%	3,3%	3,8%	86,41	3,8%	2,8%	3,1%	INE
Índice de Ocupación del Comercio	jun.-15	100,7	-0,1%	-0,1%	-0,2%	97,2	1,0%	1,0%	0,8%	INE
Afiliados a la SS-Comercio	jun.-15	143.400	3,4%	3,1%	3,0%	3.038.716	2,7%	2,6%	2,6%	MTAS
Paro registrado	jun.-15	42.622	-6,4%	-6,4%	-6,0%	565.229	-7,5%	-7,1%	-6,5%	SEPE
IPC Alimentos y bebidas no alcohólicas	jun.-15	100,1	0,3%	-0,5%	-1,1%	106,1	1,8%	1,2%	0,6%	INE
IPC Bebidas alcohólicas y tabaco	jun.-15	121,5	7,4%	6,8%	5,8%	115,6	1,7%	1,6%	1,4%	INE
IPC Vestido y calzado	jun.-15	104,7	-0,6%	-0,86%	-1,2%	106,6	0,5%	0,3%	0,1%	INE
IPC Menaje	jun.-15	96,4	-1,8%	-1,9%	-1,6%	101,4	-0,2%	-0,3%	-0,4%	INE
Emp. Inscritas Seguridad Social - Comercio	mar.-15	15.037	0,2%	0,2%	0,2%					ISTAC

Indicador de Confianza Empresarial Armonizado

Comercio

Indicador de Confianza Empresarial (julio 2015)	Canarias			Fuente
	Balance de Situación II Trim 15	Balance de Expectativas III Trim 15	ICE	
	-11,2	-2,8	125,6	ISTAC