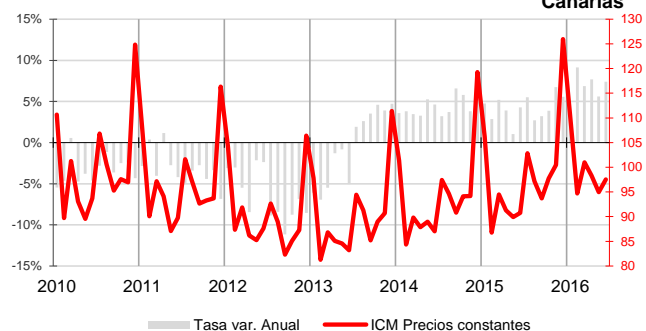


Se mantiene el aumento de las ventas y del empleo en el sector comercial respecto al año anterior

El promedio del Índice de Comercio al Menor registra un crecimiento anual durante el trimestre del 6,9%. Aumenta la confianza de los empresarios, con una mejora del 0,9% del Indicador de Confianza Empresarial. Tanto el Índice de Ocupación del Comercio Minorista como la afiliación a la Seguridad Social registran nuevos incrementos anuales.

Índice de Comercio al Menor (base 2010 CNAE 2009) - INE Canarias



Índice de Comercio al por Menor

El segundo trimestre de 2016 registra resultados positivos en el **Índice de Comercio al por Menor (ICM)** a precios constantes, un 6,9% mejor que el de 2015, especialmente por el aumento del mes de abril, que mejora en un 7,7% el índice de hace un año.

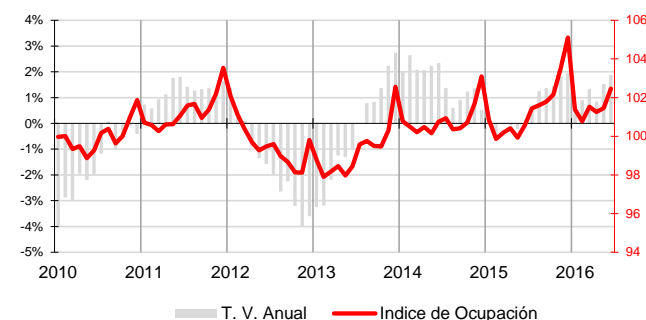
A nivel nacional el promedio trimestral del ICM también mejoró anualmente, aunque a una tasa casi dos puntos inferior a la canaria (5%).

Mercado de trabajo

El **Índice de Ocupación del Comercio Minorista**, elaborado por el INE, muestra un aumento del empleo en el sector a una tasa anual del 1,4% en el segundo trimestre.

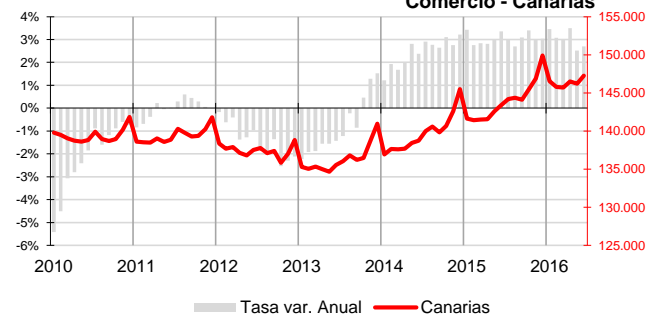
Por lo que respecta al total nacional, también registra una variación positiva en el mismo período y a una tasa ligeramente superior a la canaria (1,6%).

Índice de Ocupación del Comercio - INE



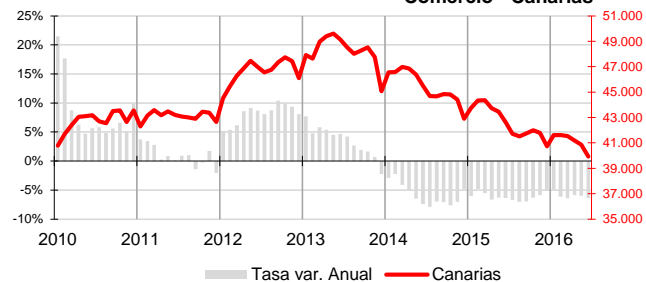
El promedio de afiliados a la **seguridad social** en la rama de actividad comercial durante el segundo trimestre aumenta un 2,9% sobre la cifra del año anterior. A 30 de junio, el número de afiliaciones del comercio canario alcanzó las 147.262, cifra que supone 3.862 afiliados más que hace un año. Por lo que respecta al total nacional, la afiliación promedio del trimestre en comercio también aumentó, pero a una tasa inferior a la canaria (2,3%).

Trabajadores Afiliados a la Seguridad Social - MTAS Comercio - Canarias



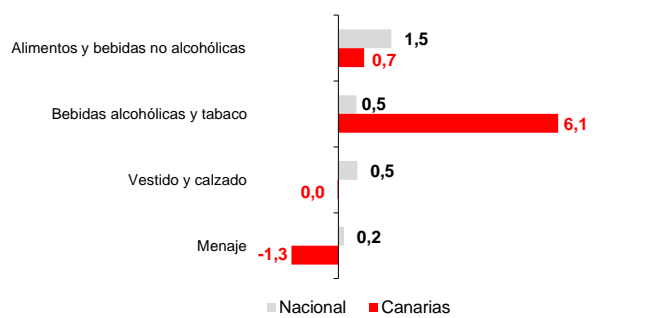
Atendiendo al número de **parados inscritos** en las oficinas de empleo, continúa el descenso iniciado en el primer trimestre de 2014, registrándose una caída media del 6%. El número de desempleados al finalizar junio ascendía a 39.921 parados, 2.701 menos que hace un año. Por su parte, en el conjunto nacional el paro comercial al finalizar el segundo trimestre alcanza la cifra de 519.757, con 45.472 desempleados menos que en el mismo período de 2015. Este buen resultado ha significado una caída del promedio trimestral del 7,8% respecto al mismo período de 2015.

Paro registrado - SEPE Comercio - Canarias





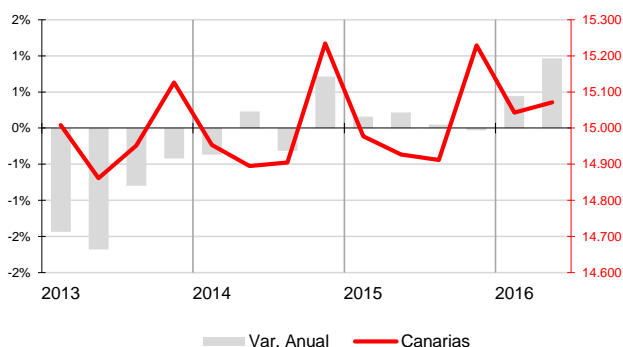
Índice de Precios de Consumo - INE Tasa de Variación anual - junio 2016



Índice de Precios de Consumo

El grupo "Bebidas alcohólicas y tabaco" experimentó el mayor encarecimiento en Canarias, siendo un 6,1% más elevado que en junio de 2015 y muy superior a la media nacional (0,5%). Por el contrario, "Menaje" registró el mayor descenso en Canarias (-1,3%) mientras que el nacional subió (0,2%). El grupo "Vestido y calzado" no registró variación porcentual en Canarias y a nivel nacional subió un 0,5%. "Alimentos y bebidas no alcohólicas" aumentó su precio en las Islas (1,5%) a una tasa superior a la del conjunto español (0,7%).

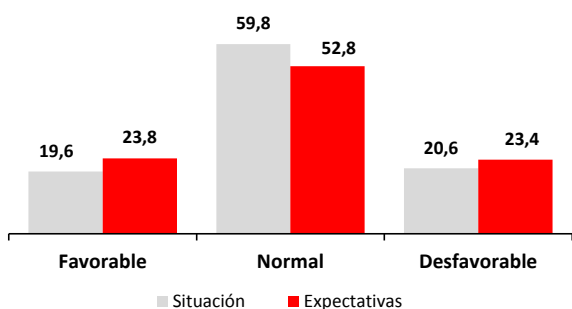
Empresas inscritas en la Seguridad Social Comercio - Canarias



Empresas inscritas en la Seguridad Social

La estadística de Empresas Inscritas en la Seguridad Social, elaborada por el ISTAC a partir de los datos del Ministerio de Trabajo, recoge la información relativa a las empresas con trabajadores en alta en el Régimen General. Los datos se refieren al último día del último mes del trimestre y en Canarias existían en el mes de junio un total de 15.071 empresas inscritas en actividades comerciales, incluida la reparación de vehículos. Esta cifra supone un aumento anual del 1%, 144 empresas más que en junio de 2015 motivado, principalmente, por el incremento de las empresas de venta y reparación de vehículos de motor (74), seguido de comercios minoristas (48) y, por último, de los comercios mayoristas (22).

Indicador de Confianza Empresarial Armonizado Comercio - Canarias



Indicador de Confianza Empresarial

El ICE del sector comercial experimenta una variación positiva del 0,9%. Un 20% de los comercios encuestados afirmó haber mejorado sus resultados, porcentaje similar al que afirmó que los habían reducido (21%). La estabilidad fue la tónica mayoritaria con 60% de respuestas. De cara a las expectativas, mejora el porcentaje de respuestas favorables hasta el 24%. De esta manera, y a pesar de aumentar las respuestas desfavorables, el balance de expectativas aflora un resultado positivo.

Indicadores

Indicadores	Fecha	Canarias				España				Fuente
		Último dato	Tasa de variación interanual			Último dato	Tasa de variación interanual			
			último dato	media trim	media lo que va de año		último dato	media trim	media lo que va de año	
Índice de Comercio al Menor	jun.-16	97,51	7,4%	6,9%	6,6%	91,58	6,0%	5,0%	4,7%	INE
Índice de Ocupación del Comercio	jun.-16	102,5	1,9%	1,4%	1,2%	98,8	1,7%	1,6%	1,6%	INE
Afiliados a la SS-Comercio	jun.-16	147.262	2,7%	2,9%	3,0%	3.107.675	2,3%	2,3%	2,4%	MTAS
Paro registrado	jun.-16	39.921	-6,3%	-6,0%	-5,9%	519.757	-8,0%	-7,8%	-8,2%	SEPE
IPC Alimentos y bebidas no alcohólicas	jun.-16	100,8	0,7%	1,0%	21,1%	107,7	1,5%	1,7%	22,0%	INE
IPC Bebidas alcohólicas y tabaco	jun.-16	128,9	6,1%	5,7%	5,8%	116,2	0,5%	0,5%	0,5%	INE
IPC Vestido y calzado	jun.-16	104,7	0,0%	-0,04%	43,2%	107,2	0,5%	0,5%	45,0%	INE
IPC Menaje	jun.-16	95,2	-1,3%	-1,4%	-1,6%	101,6	0,2%	0,2%	0,2%	INE
Emp. Inscritas Seguridad Social - Comercio	mar.-16	15.043,0	0,44%	0,44%	0,4%					ISTAC

Indicador de Confianza Empresarial Armonizado

Comercio

Indicador de Confianza Empresarial (julio 2016)	Canarias		ICE	Fuente
	Balance de Situación II Trim 16	Balance de Expectativas III Trim 16		
	-1,0	0,4	129,9	ISTAC