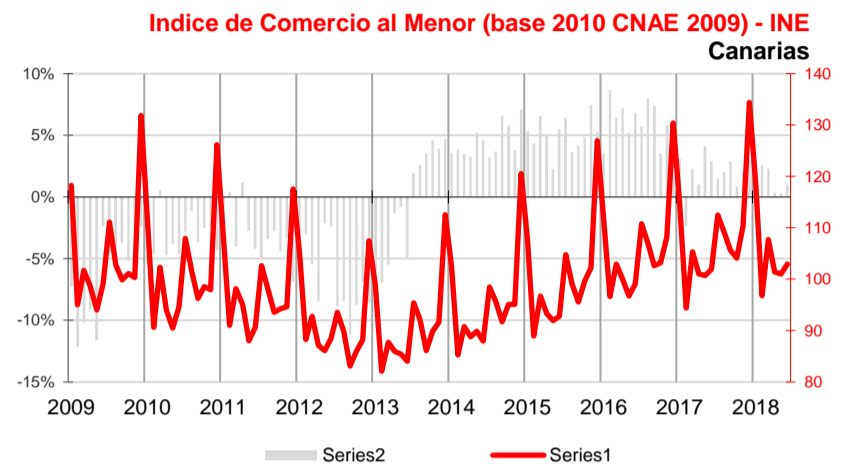


Se mantiene el aumento de ventas y empleo en el sector comercial canario

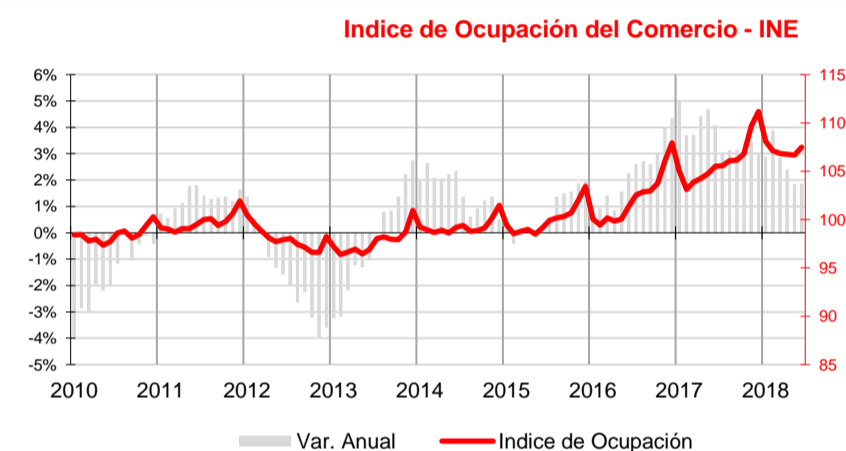
El promedio del Índice de Comercio al por Menor registra un crecimiento anual durante el trimestre del 0,6%, moderando el ritmo de crecimiento de trimestres anteriores. Tanto el Índice de Ocupación del Comercio Minorista como la afiliación a la Seguridad Social registran nuevos incrementos anuales y continúa descendiendo el paro registrado.



Índice de Comercio al por Menor

El segundo trimestre de 2018 registra resultados positivos, aunque de menor intensidad que en trimestres anteriores, en el **Índice de Comercio al por Menor (ICM)** a precios constantes, fue un 0,6% mejor que el de 2017, especialmente por el aumento del mes de junio, que experimenta una variación del 1% respecto al índice de hace un año.

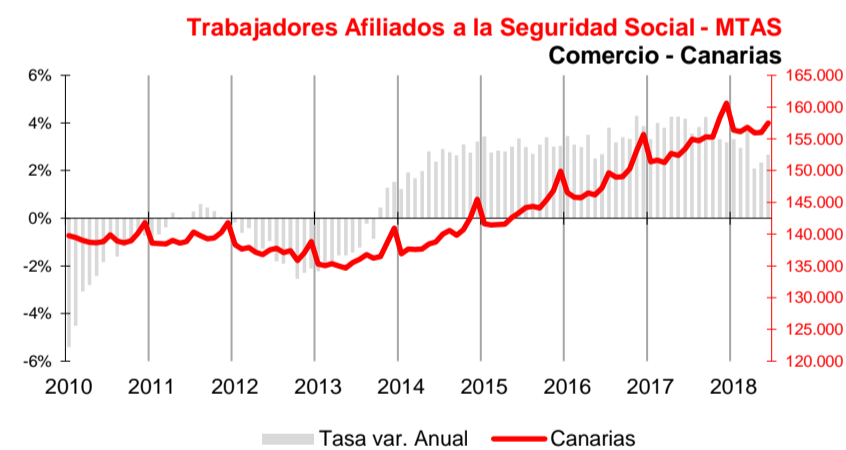
A nivel nacional el promedio trimestral del ICM también mejoró anualmente, aunque a una tasa 0,2 puntos inferior a la canaria (0,4%).



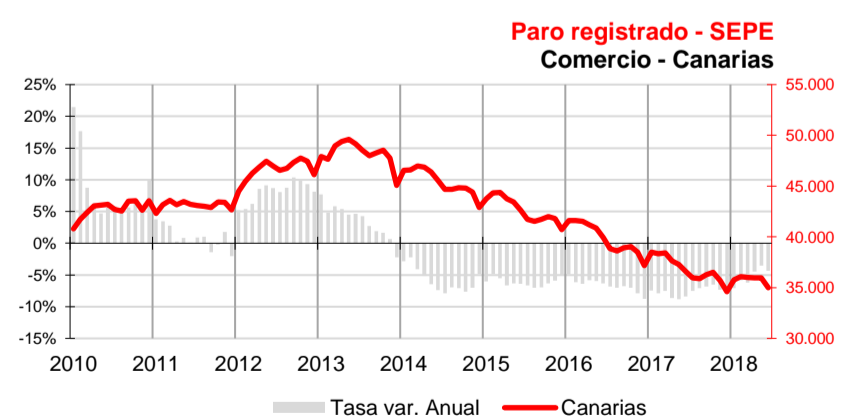
Mercado de trabajo

El **Índice de Ocupación del Comercio Minorista**, elaborado por el INE, muestra un aumento del empleo en el sector a una tasa anual del 2% en el segundo trimestre.

Por lo que respecta al total nacional, también registra una variación positiva en el mismo período y a una tasa 1,2 puntos inferior a la canaria (0,8%).



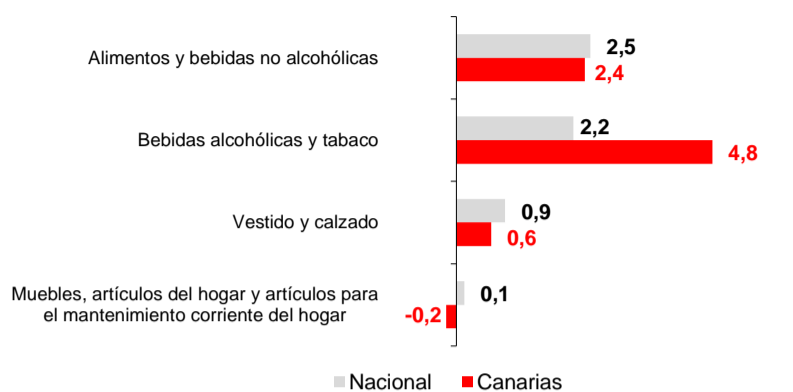
El promedio de afiliados a la **seguridad social** en la rama de actividad comercial durante el segundo trimestre aumenta un 2,4% sobre la cifra del año anterior. A 30 de junio, el número de afiliaciones del comercio canario alcanzó las 157.513, cifra que supone 4.096 afiliados más que hace un año. Por lo que respecta al total nacional, la afiliación promedio del trimestre en comercio también creció, pero a una tasa 1 punto inferior a la canaria (1,4%).



Atendiendo al número de **parados inscritos** en las oficinas de empleo, continúa el descenso iniciado en el primer trimestre de 2014, registrándose una caída media del 4,1%. El número de desempleados al finalizar junio ascendía a 34.979 parados, 1.594 menos que hace un año. Por su parte, en el conjunto nacional, el paro comercial al finalizar el segundo trimestre alcanzaba la cifra de 446.591, con 23.767 desempleados menos que en el mismo período de 2017. Este buen resultado ha significado una caída del promedio trimestral del 5,2% respecto al mismo período de 2017.



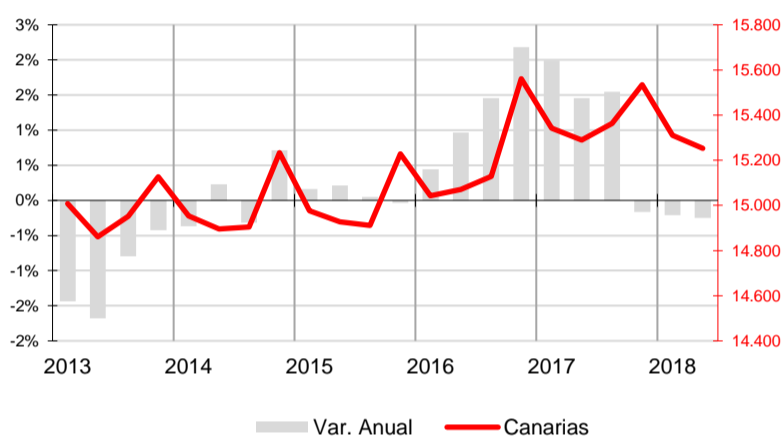
Índice de Precios de Consumo - INE Tasa de Variación anual - junio 2018



Índice de Precios de Consumo

El grupo "Bebidas alcohólicas y tabaco" experimentó el mayor encarecimiento en Canarias, siendo un 4,8% más elevado que en junio de 2017 y muy superior a la media nacional (2,2%). "Muebles, artículos del hogar y artículos para el mantenimiento corriente del hogar" fue el único grupo que descendió de precio en Canarias y aumentó tan solo un 0,1% a nivel nacional. El grupo "Vestido y calzado" se encareció en las Islas (0,6%) y a nivel nacional (0,9%). "Alimentos y bebidas no alcohólicas" aumentó su precio en Canarias (2,4%) a una tasa ligeramente inferior a la del conjunto español (2,5%).

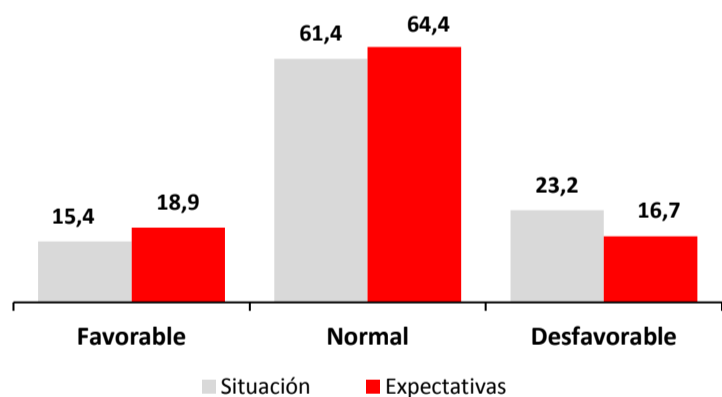
Empresas inscritas en la Seguridad Social Comercio - Canarias



Empresas inscritas en la Seguridad Social

La estadística de Empresas Inscritas en la Seguridad Social, elaborada por el ISTAC a partir de los datos del Ministerio de Trabajo, recoge la información relativa a las empresas con trabajadores dados de alta en el Régimen General. Los datos se refieren al último día del último mes del trimestre y en Canarias existían en el mes de junio un total de 15.252 empresas inscritas en actividades comerciales, incluida la reparación de vehículos. Esta cifra supone un ligero descenso anual del 0,2%, tan solo 38 empresas menos que en junio de 2017 motivado, únicamente, por la caída de los comercios minoristas (-84), ya que los comercios mayoristas y las empresas de venta y reparación de vehículos de motor registraron incrementos anuales (25 y 21 empresas más respectivamente).

Indicador de Confianza Empresarial Armonizado Comercio - Canarias



Indicador de Confianza Empresarial

El ICE comercial desciende un 2,7% hasta situarse en los 128,2 puntos. El 61% de los comerciantes canarios afirmó haber mantenido estables sus resultados y este porcentaje se incrementa hasta el 64% de cara al siguiente trimestre.

Las expectativas son positivas ya que el porcentaje de empresarios que espera mejorar sus resultados aumenta hasta el 19%, mientras que el que prevé un retroceso de su actividad disminuye hasta el 17%.

Indicadores

Indicadores	Fecha	Último dato	Canarias			España			Fuente	
			Tasa de variación interanual			Tasa de variación interanual				
			último dato	media trim	media lo que va de año	último dato	media trim	media lo que va de año		
Índice de Comercio al Menor	jun.-18	102,98	1,0%	0,6%	1,6%	107,69	0,6%	0,4%	1,1%	INE
Índice de Ocupación del Comercio	jun.-18	107,5	1,9%	2,0%	2,6%	104,7	0,8%	0,8%	0,9%	INE
Afiliados a la SS-Comercio	mar.-18	156.798	3,7%	3,3%	3,3%	3.170.992	2,4%	1,9%	1,9%	MTAS
Paro registrado	jun.-18	34.979	-4,4%	-4,1%	-5,3%	446.591	-5,1%	-5,2%	-5,9%	SEPE
IPC Alimentos y bebidas no alcohólicas	jun.-18	103,8	2,4%	2,4%	2,5%	103,5	2,5%	2,0%	1,6%	INE
IPC Bebidas alcohólicas y tabaco	jun.-18	109,9	4,8%	4,6%	4,3%	103,9	2,2%	2,1%	1,8%	INE
IPC Vestido y calzado	jun.-18	107,1	0,6%	0,7%	0,3%	106,9	0,9%	0,9%	0,8%	INE
IPC Menaje	jun.-18	99,1	-0,2%	-0,1%	-0,2%	100,1	0,1%	0,1%	0,0%	INE
Emp. Inscritas Seguridad Social - Comercio	jun.-18	15.252	-0,2%	-0,2%	-0,2%					ISTAC

Indicador de Confianza Empresarial Armonizado Comercio

Indicador de Confianza Empresarial (julio 2018)	Canarias				Fuente
	Balance Situación II Trim 18	Balance Expectativas III Trim 18	ICE	Variación	
	-7,8	2,2	128,2	-2,7%	ISTAC