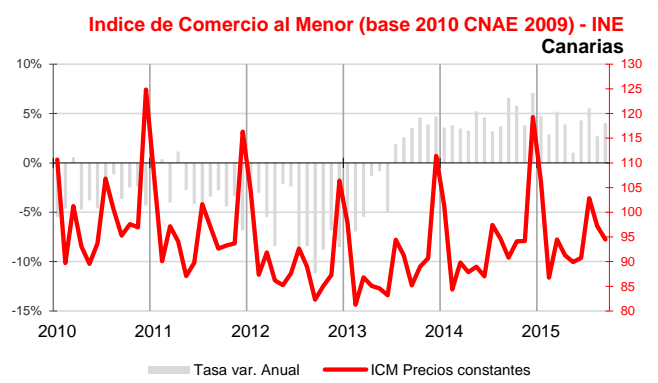


## Se mantiene el aumento de las ventas y del empleo en el sector comercial respecto al año anterior

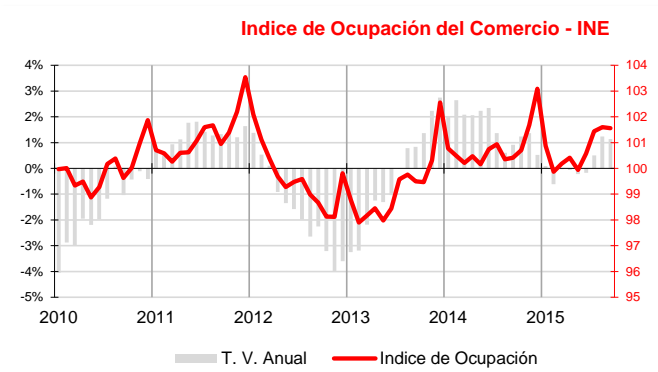
El promedio del Índice de Comercio al Menor registra un crecimiento anual durante el trimestre del 4,1%. Aumenta la confianza de los empresarios, con una mejora del 6,7% del Indicador de Confianza Empresarial. Tanto el Índice de Ocupación del Comercio Minorista como la afiliación a la Seguridad Social registran nuevos incrementos anuales.



### Índice de Comercio al por Menor

El tercer trimestre de 2014 registra resultados positivos en el Índice de Comercio al por Menor (ICM) a precios constantes, un 4,1% mejor que el de 2014, especialmente por los buenos resultados del mes de julio que mejoran en un 5,5% el índice de hace un año.

A nivel nacional el promedio trimestral del ICM también mejoró anualmente, aunque a una tasa inferior a la canaria (3,8%).



### Mercado de trabajo

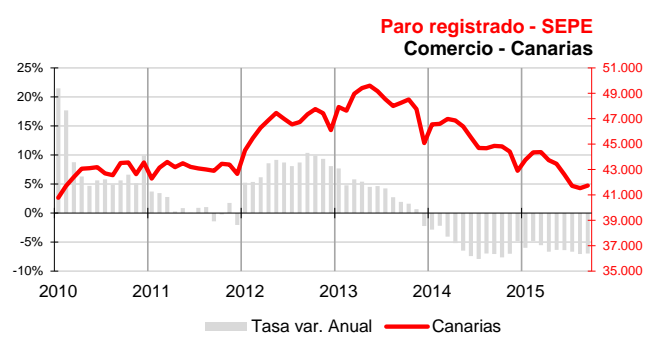
El **Índice de Ocupación del Comercio Minorista**, elaborado por el INE, muestra un aumento del empleo en el sector a una tasa anual del 1% en el tercer trimestre.

Por lo que respecta al total nacional, también registra una variación positiva en el mismo período y a una tasa ligeramente superior a la canaria (1,2%).

El promedio de afiliados a la **seguridad social** en la rama de actividad comercial durante el tercer trimestre aumenta un 2,9% sobre la cifra del año anterior. A 30 de septiembre, el número de afiliaciones del comercio canario alcanzó las 144.121, cifra que supone 4.316 afiliados más que hace un año. Por lo que respecta al total nacional, la afiliación promedio del trimestre en comercio también aumentó, pero a una tasa ligeramente inferior a la canaria (2,4%).

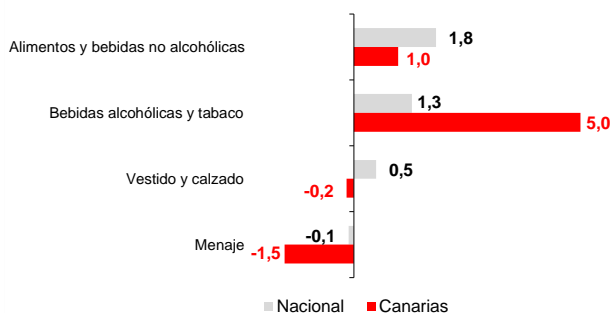


Atendiendo al número de **parados inscritos** en las oficinas de empleo, continúa el descenso iniciado en el primer trimestre de 2014, registrándose una caída media del 6,9%. El número de desempleados al finalizar septiembre ascendía a 41.732 parados, 3.122 menos que hace un año. Por su parte, en el conjunto nacional el paro comercial al finalizar el tercer trimestre alcanza la cifra de 564.556, con 47.772 desempleados menos que en el mismo período de 2014. Este buen resultado ha significado una caída del promedio trimestral del 8% respecto al mismo período de 2014.





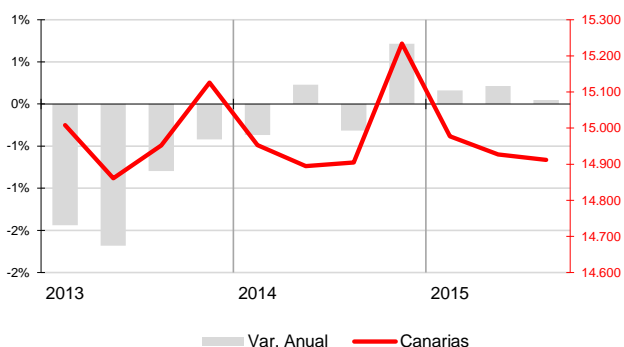
### Índice de Precios de Consumo - INE Tasa de Variación anual - septiembre 2015



### Índice de Precios de Consumo

El grupo "Bebidas alcohólicas y tabaco" experimentó el mayor encarecimiento en Canarias, siendo un 5% más elevado que en septiembre de 2014 y muy superior a la media nacional (1,3%). Por el contrario, "Menaje" registró el descenso más acusado en Canarias (-1,5%), también bastante más elevado que el nacional (-0,1%). El grupo "Vestido y calzado" se abarató en Canarias (-0,2%) pero no a nivel nacional (0,5%) y, sin embargo, "Alimentos y bebidas no alcohólicas" aumentó su precio en las Islas (1%) y a una tasa inferior a la del conjunto español (1,8%).

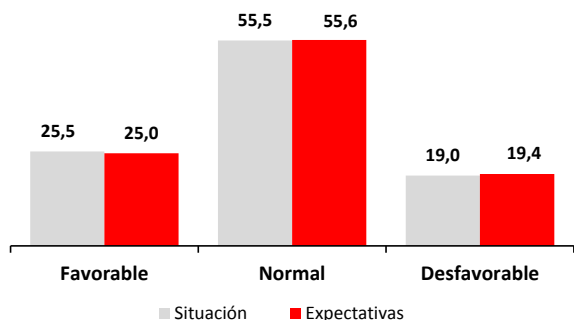
### Empresas inscritas en la Seguridad Social Comercio - Canarias



### Empresas inscritas en la Seguridad Social

La estadística de **Empresas Inscritas en la Seguridad Social**, elaborada por el ISTAC a partir de los datos del Ministerio de Trabajo, recoge la información relativa a las empresas con trabajadores en alta en el Régimen General. Los datos se refieren al último día del último mes del trimestre y en Canarias existían en el mes de septiembre un total de 14.912 empresas inscritas en actividades comerciales, incluida la reparación de vehículos. Esta cifra supone no supone variación porcentual aunque en términos absolutos se ha producido un aumento anual de 7 empresas, motivado por el incremento de las empresas de venta y reparación de vehículos de motor (50) y de los comercios mayoristas (96), ya que los comercios minoristas descendieron considerablemente (-139).

### Indicador de Confianza Empresarial Armonizado Comercio - Canarias



### Indicador de Confianza Empresarial

El ICE de las empresas comerciales aumenta un 6,7% y arroja el primer índice de situación positivo desde enero de 2013. Los resultados del sector comercial durante el verano mejoran respecto de los registrados en el período que va de abril a junio, siendo mayor el número de empresas que afirmaron que su situación mejoró frente a los que afirmaron que empeoró. De cara a las expectativas se mantiene también el saldo positivo.

### Indicadores

Indicadores	Fecha	Canarias				España				Fuente
		Último dato	Tasa de variación interanual			Último dato	Tasa de variación interanual			
			último dato	media trim	media lo que va de año		último dato	media trim	media lo que va de año	
Índice de Comercio al Menor	sep.-15	94,46	4,0%	4,1%	3,8%	86,82	4,4%	3,8%	3,4%	INE
Índice de Ocupación del Comercio	sep.-15	101,6	1,1%	1,0%	0,2%	97,5	1,3%	1,2%	0,9%	INE
Afiliados a la SS-Comercio	sep.-15	144.121	3,1%	2,9%	3,0%	3.009.579	2,5%	2,4%	2,5%	MTAS
Paro registrado	sep.-15	41.732	-7,0%	-6,9%	-6,3%	564.556	-7,8%	-8,0%	-7,0%	SEPE
IPC Alimentos y bebidas no alcohólicas	sep.-15	100,5	1,0%	0,7%	-0,5%	106,5	1,8%	1,7%	1,0%	INE
IPC Bebidas alcohólicas y tabaco	sep.-15	121,7	5,0%	5,4%	5,7%	115,7	1,3%	1,3%	1,4%	INE
IPC Vestido y calzado	sep.-15	93,3	-0,2%	-0,30%	-0,9%	96,2	0,5%	0,5%	0,2%	INE
IPC Menaje	sep.-15	95,3	-1,5%	-1,6%	-1,6%	100,9	-0,1%	-0,1%	-0,3%	INE
Emp. Inscritas Seguridad Social - Comercio	sep.-15	14.912,0	0,05%	0,05%	0,1%					ISTAC

### Indicador de Confianza Empresarial Armonizado

#### Comercio

Indicador de Confianza Empresarial (oct 2015)	Canarias		ICE	Fuente
	Balance de Situación III Trim 15	Balance de Expectativas IV Trim 15		
	6,5	5,6	134,0	ISTAC