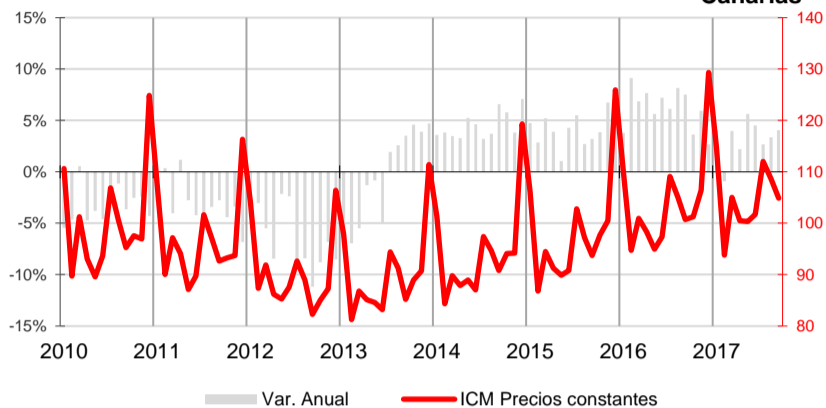


Continúan aumentando las ventas y del empleo en el sector comercial

El promedio del Índice de Comercio al Menor registra un crecimiento anual durante el tercer trimestre del 3,4%. Se mantienen los incrementos anuales del Índice de Ocupación del Comercio Minorista y la afiliación a la Seguridad Social. Aumenta la confianza de los empresarios, con una mejora del 3,6% del Indicador de Confianza Empresarial.

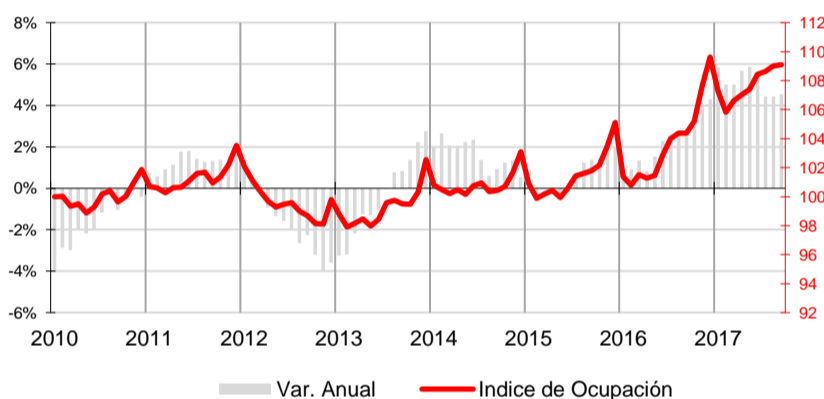
Índice de Comercio al Menor (base 2010 CNAE 2009) - INE Canarias



Índice de Comercio al por Menor

El tercer trimestre de 2017 registra resultados positivos en el **Índice de Comercio al por Menor (ICM)** a precios constantes, un 3,4% mejor que el de 2016, especialmente por el aumento del mes de septiembre, que experimenta una variación del 4,1% respecto al índice de hace un año. A nivel nacional el promedio trimestral del ICM también mejoró anualmente, aunque a una tasa 1,7 puntos inferior a la canaria (1,6%).

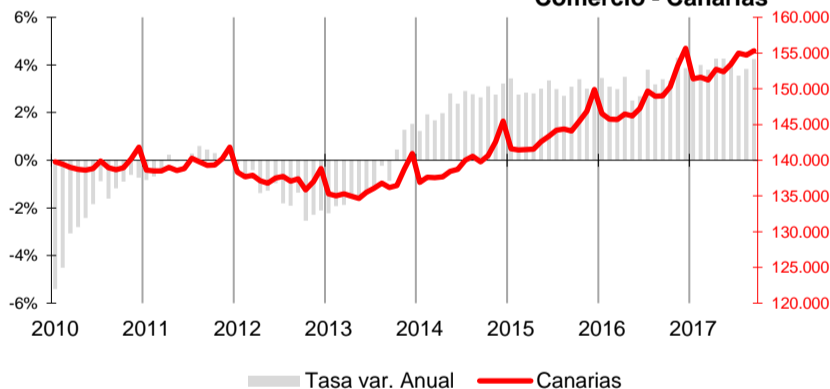
Índice de Ocupación del Comercio - INE



Mercado de trabajo

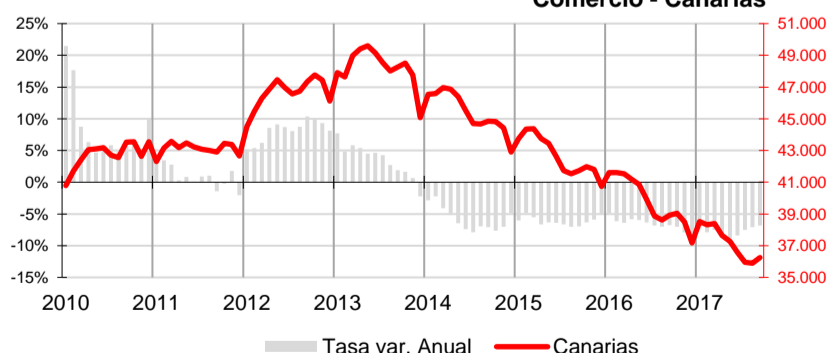
El **Índice de Ocupación del Comercio Minorista**, elaborado por el INE, muestra un aumento del empleo en el sector a una tasa anual del 4,5% en el tercer trimestre. Por lo que respecta al total nacional, también registra una variación positiva en el mismo período y a una tasa 2,8 puntos inferior a la canaria (1,6%).

Trabajadores Afiliados a la Seguridad Social - MTAS Comercio - Canarias



El promedio de afiliados a la **seguridad social** en la rama de actividad comercial durante el tercer trimestre aumenta un 3,9% sobre la cifra del año anterior. A 30 de septiembre, el número de afiliaciones del comercio canario alcanzó las 155.344, cifra que supone 6.324 afiliados más que hace un año. Por lo que respecta al total nacional, la afiliación promedio del trimestre en comercio también creció, pero a una tasa 1,5 puntos inferior a la canaria (2,4%).

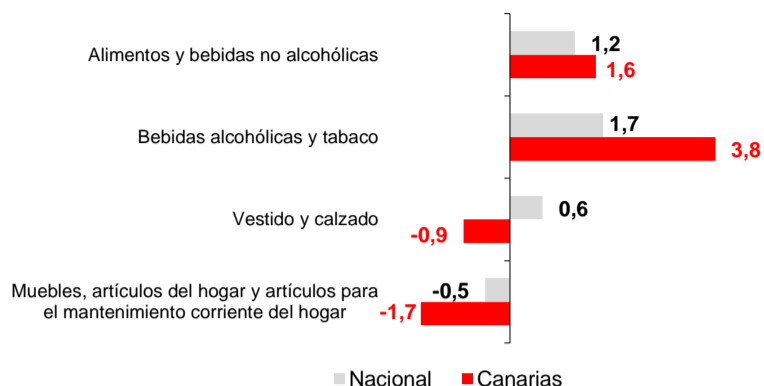
Paro registrado - SEPE Comercio - Canarias



Atendiendo al número de **parados inscritos** en las oficinas de empleo, continúa el descenso iniciado en el primer trimestre de 2014, registrándose una caída media del 7,1%. El número de desempleados al finalizar septiembre ascendía a 36.258 parados, 2.656 menos que hace un año. Por su parte, en el conjunto nacional el paro comercial al finalizar el tercer trimestre alcanza la cifra de 478.763, con 38.487 desempleados menos que en el mismo período de 2016. Este buen resultado ha significado una caída del promedio trimestral del 7,7% respecto al mismo período de 2016.



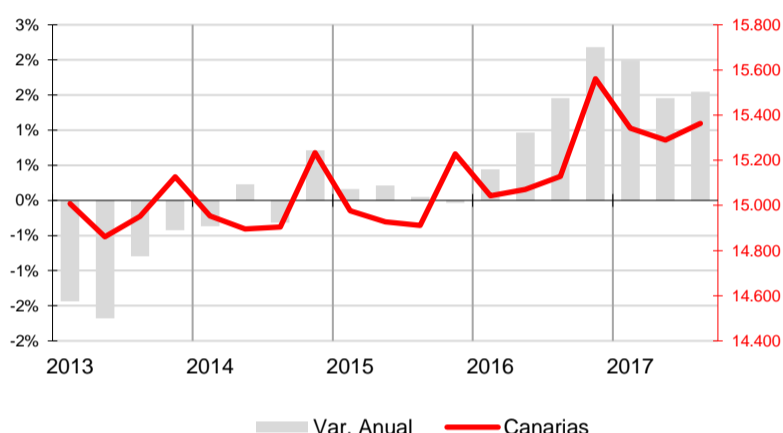
Índice de Precios de Consumo - INE Tasa de Variación anual - septiembre 2017



Índice de Precios de Consumo

El grupo "Bebidas alcohólicas y tabaco" experimentó el mayor encarecimiento en Canarias, siendo un 3,8% más elevado que en septiembre de 2016 y muy superior a la media nacional (1,7%). Por el contrario, "Muebles, artículos del hogar y artículos para el mantenimiento corriente del hogar" registró el mayor descenso en Canarias (-1,7%) mientras que a nivel nacional bajó un 0,5%. El grupo "Vestido y calzado" se abarató en Canarias (-0,9%) y a nivel nacional subió un 0,6%. "Alimentos y bebidas no alcohólicas" aumentó su precio en las Islas (1,6%) a una tasa superior a la del conjunto español (1,2%).

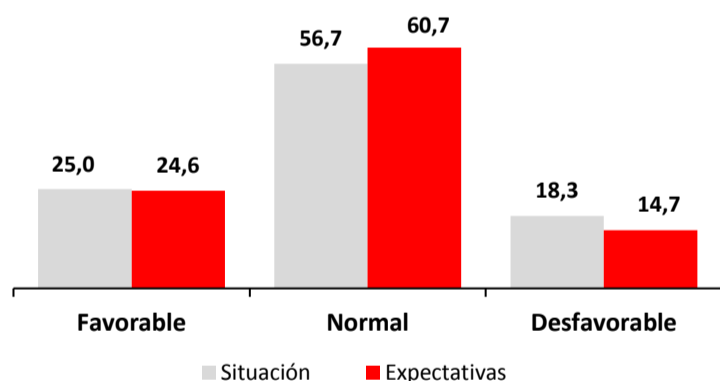
Empresas inscritas en la Seguridad Social Comercio - Canarias



Empresas inscritas en la Seguridad Social

La estadística de Empresas Inscritas en la Seguridad Social, elaborada por el ISTAC a partir de los datos del Ministerio de Trabajo, recoge la información relativa a las empresas con trabajadores dados de alta en el Régimen General. Los datos se refieren al último día del último mes del trimestre y en Canarias existían en el mes de septiembre un total de 15.363 empresas inscritas en actividades comerciales, incluida la reparación de vehículos. Esta cifra supone un aumento anual del 1,5%, 234 empresas más que en septiembre de 2016 motivado, principalmente, por el incremento de los comercios minoristas (109), seguido de los comercios mayoristas (93) y, por último, de las empresas de venta y reparación de vehículos de motor (32).

Indicador de Confianza Empresarial Armonizado Comercio - Canarias



Indicador de Confianza Empresarial

El ICE comercial aumenta un 3,6% hasta situarse en los 135,5 puntos. Un 25% de los comercios encuestados afirmó haber mejorado sus resultados, porcentaje superior al que afirmó que los habían reducido (18%). La estabilidad fue la tónica mayoritaria con el 57% de respuestas.

De cara a las expectativas, desciende ligeramente el porcentaje de respuestas favorables hasta el 24,6%. A pesar de esto, el importante descenso de respuestas desfavorables hace que el balance de expectativas aflore un resultado positivo.

Indicadores

Indicadores	Fecha	Último dato	Canarias			España			Fuente	
			Tasa de variación interanual			Tasa de variación interanual				
			último dato	media trim	media lo que va de año	último dato	media trim	media lo que va de año		
Índice de Comercio al Menor	sep.-17	104,85	4,1%	3,4%	3,3%	92,09	2,2%	1,6%	1,2%	INE
Índice de Ocupación del Comercio	sep.-17	109,1	4,5%	4,5%	5,1%	100,6	1,6%	1,6%	1,8%	INE
Afiliados a la SS-Comercio	sep.-17	155.344	4,2%	3,9%	3,9%	3.172.406	3,1%	2,4%	2,3%	MTAS
Paro registrado	sep.-17	36.258	-6,8%	-7,1%	-7,8%	478.763	-7,4%	-7,7%	-8,6%	SEPE
IPC Alimentos y bebidas no alcohólicas	sep.-17	101,9	1,6%	1,2%	1,2%	101,1	1,2%	0,5%	0,9%	INE
IPC Bebidas alcohólicas y tabaco	sep.-17	104,4	3,8%	3,5%	4,0%	101,7	1,7%	1,7%	1,7%	INE
IPC Vestido y calzado	sep.-17	95,0	-0,9%	-1,0%	-0,6%	96,2	0,6%	0,5%	0,5%	INE
IPC Menaje	sep.-17	97,6	-1,7%	-1,8%	-1,5%	99,4	-0,5%	-0,5%	-0,4%	INE
Emp. Inscritas Seguridad Social - Comercio	sep.-17	15.363	1,5%	1,5%	1,7%					ISTAC

Indicador de Confianza Empresarial Armonizado Comercio

Indicador de Confianza Empresarial (octubre 2017)	Canarias				Fuente
	Balance Situación III Trím 17	Balance Expectativas IV Trím 17	ICE	Variación	
	6,7	9,9	135,5	3,6%	ISTAC