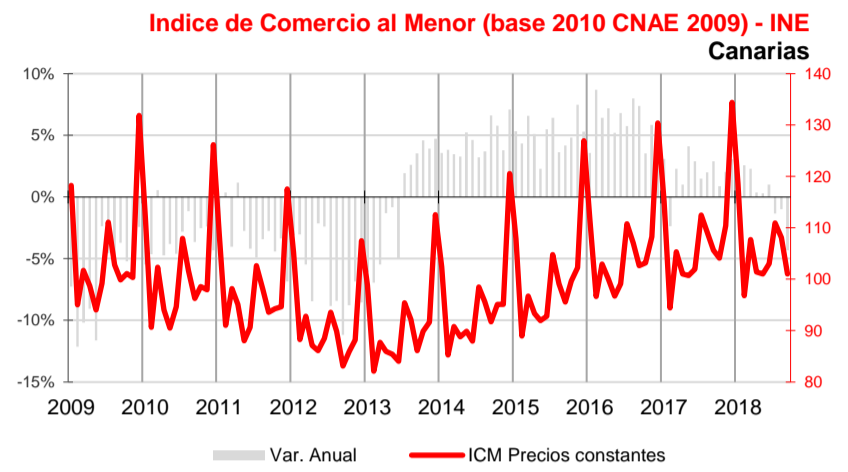


## Las ventas en el sector comercial disminuyen por primera vez en seis años

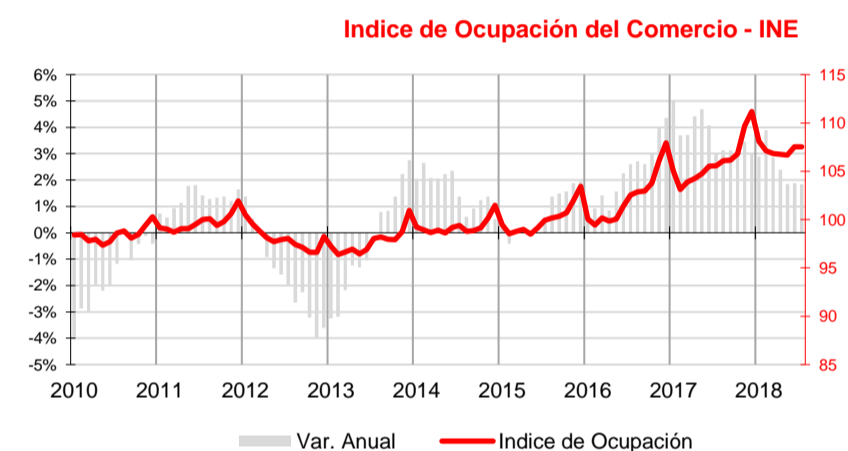
El promedio del Índice de Comercio al por Menor registra un descenso anual durante el trimestre del 2,2%, el primero desde el año 2012. A pesar de esto tanto el Índice de Ocupación del Comercio Minorista como la afiliación a la Seguridad Social registran nuevos incrementos anuales y continúa descendiendo el paro registrado.



### Índice de Comercio al por Menor

El tercer trimestre de 2018 registra resultados negativos, los primeros desde el año 2012, en el **Índice de Comercio al por Menor (ICM)** a precios constantes, fue un 2,2% peor que el de 2017, especialmente por el descenso del mes de septiembre, que experimenta una variación del -4,3% respecto al índice de hace un año.

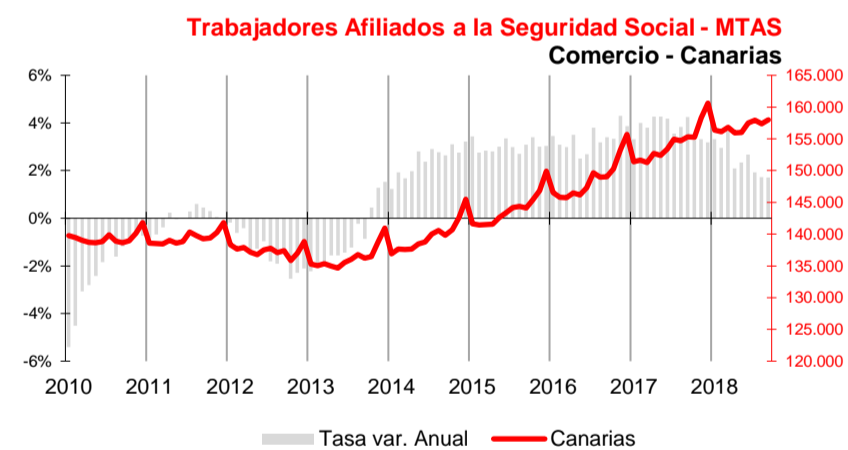
A nivel nacional el promedio trimestral del ICM también empeoró anualmente, aunque a una tasa 1 punto inferior a la canaria (-1,1%).



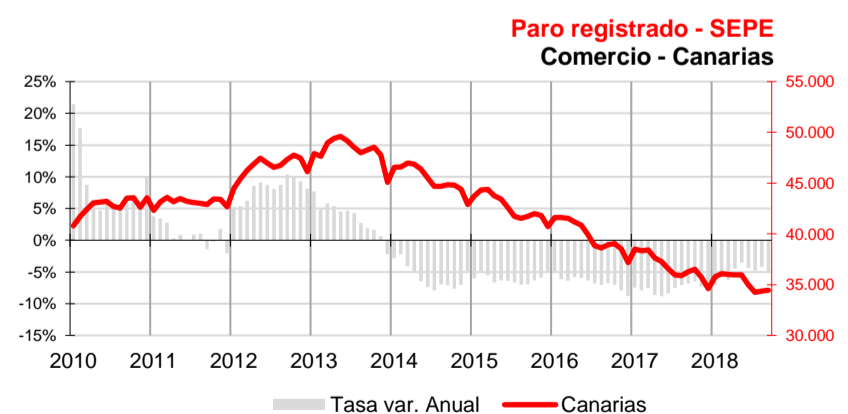
### Mercado de trabajo

El **Índice de Ocupación del Comercio Minorista**, elaborado por el INE, muestra un aumento del empleo en el sector a una tasa anual del 1,7% en el tercer trimestre.

Por lo que respecta al total nacional, también registra una variación positiva en el mismo período y a una tasa 0,7 puntos inferior a la canaria (1%).



El promedio de afiliados a la **seguridad social** en la rama de actividad comercial durante el tercer trimestre aumenta un 1,8% sobre la cifra del año anterior. A 30 de septiembre, el número de afiliaciones del comercio canario alcanzó las 157.996, cifra que supone 2.652 afiliados más que hace un año. Por lo que respecta al total nacional, la afiliación promedio del trimestre en comercio también creció, pero a una tasa 0,6 puntos inferior a la canaria (1,2%).



Atendiendo al número de **parados inscritos** en las oficinas de empleo, continúa el descenso iniciado en el primer trimestre de 2014, registrándose una caída media del 4,7%. El número de desempleados al finalizar septiembre ascendía a 34.437 parados, 1.821 menos que hace un año. Por su parte, en el conjunto nacional, el paro comercial al finalizar el tercer trimestre alcanzaba la cifra de 452.759, con 26.004 desempleados menos que en el mismo período de 2017. Este buen resultado ha significado una caída del promedio trimestral del 5,4% respecto al mismo período de 2017.



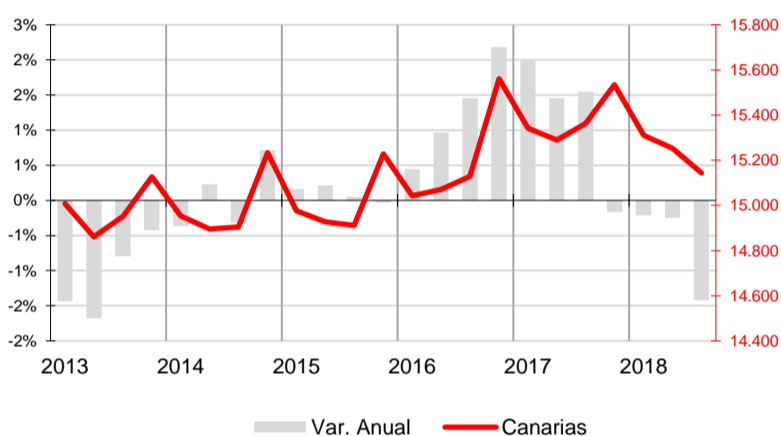
### Índice de Precios de Consumo - INE Tasa de Variación anual - septiembre 2018



### Índice de Precios de Consumo

El grupo "Bebidas alcohólicas y tabaco" experimentó el mayor encarecimiento en Canarias, siendo un 5,9% más elevado que en septiembre de 2017 y muy superior a la media nacional (2,1%). "Muebles, artículos del hogar y artículos para el mantenimiento corriente del hogar" fue el grupo que registró un menor incremento de precio en Canarias (0,4%) y a nivel nacional (0,2%). El grupo "Vestido y calzado" se encareció en las Islas (1%) y a nivel nacional (0,8%). "Alimentos y bebidas no alcohólicas" aumentó su precio en Canarias (1,7%) a una tasa ligeramente superior a la del conjunto español (1,2%).

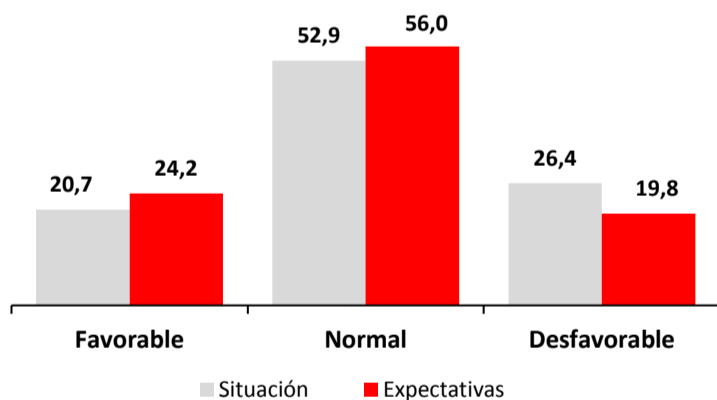
### Empresas inscritas en la Seguridad Social Comercio - Canarias



### Empresas inscritas en la Seguridad Social

La estadística de Empresas Inscritas en la Seguridad Social, elaborada por el ISTAC a partir de los datos del Ministerio de Trabajo, recoge la información relativa a las empresas con trabajadores dados de alta en el Régimen General. Los datos se refieren al último día del último mes del trimestre y en Canarias existían en el mes de septiembre un total de 15.145 empresas inscritas en actividades comerciales, incluida la reparación de vehículos. Esta cifra supone un descenso anual del 1,4%, 218 empresas menos que en septiembre de 2017 motivado, principalmente, por la caída de los comercios minoristas (-225), ya que los comercios mayoristas descendieron en menor medida (-8) y las empresas de venta y reparación de vehículos de motor aumentaron su número anualmente (15).

### Indicador de Confianza Empresarial Armonizado Comercio - Canarias



### Indicador de Confianza Empresarial

El ICE comercial aumenta un 1,2% hasta situarse en los 129,7 puntos. El sector comercial arroja un saldo de situación negativo de -5 puntos con un mayor porcentaje de empresas pesimistas que optimistas que se invierte de cara al cierre del año por coincidir con la campaña de Navidad. Un 24% de las empresas de este sector estima que su actividad mejorará durante los meses de octubre a diciembre, frente a un 20% que cree que podrían empeorar. El 56% restante apunta estabilidad en sus resultados económicos.

### Indicadores

Indicadores	Fecha	Último dato	Canarias			España			Fuente	
			Tasa de variación interanual			Tasa de variación interanual				
			último dato	media trim	media lo que va de año	último dato	media trim	media lo que va de año		
Índice de Comercio al Menor	sep.-18	101,07	-4,3%	-2,2%	0,3%	101,11	-3,1%	-1,1%	0,4%	INE
Índice de Ocupación del Comercio	sep.-18	107,7	1,5%	1,7%	2,3%	104,0	1,0%	1,0%	0,9%	INE
Afiliados a la SS-Comercio	sep.-18	157.996	1,7%	1,8%	2,5%	3.210.940	1,2%	1,2%	1,5%	MTAS
Paro registrado	sep.-18	34.437	-5,0%	-4,7%	-5,1%	452.759	-5,4%	-5,4%	-5,8%	SEPE
IPC Alimentos y bebidas no alcohólicas	sep.-18	103,1	1,2%	1,4%	2,1%	102,8	1,7%	1,9%	1,7%	INE
IPC Bebidas alcohólicas y tabaco	sep.-18	110,5	5,9%	5,5%	4,7%	103,9	2,1%	2,1%	1,9%	INE
IPC Vestido y calzado	sep.-18	95,8	0,8%	0,9%	0,5%	97,2	1,0%	1,0%	0,8%	INE
IPC Menaje	sep.-18	98,0	0,4%	0,2%	0,0%	99,5	0,2%	0,2%	0,1%	INE
Emp. Inscritas Seguridad Social - Comercio	sep.-18	15.145	-1,4%	-1,4%	-0,6%					ISTAC

### Indicador de Confianza Empresarial Armonizado Comercio

Indicador de Confianza Empresarial (octubre 2018)	Canarias		ICE	Variación	Fuente
	Balance Situación III Trím 18	Balance Expectativas IV Trím 18			
	-5,7	4,4	129,7	1,2%	ISTAC