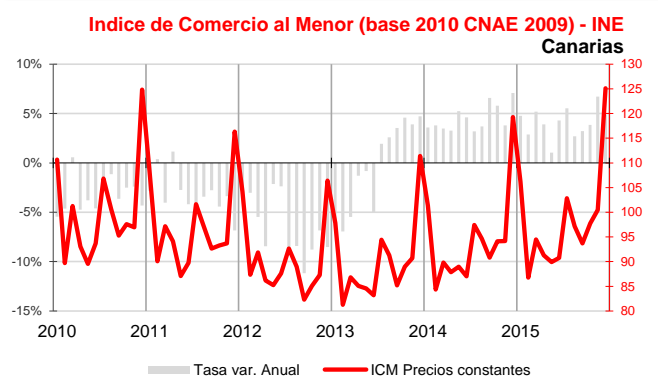


## El año 2015 termina con un aumento medio anual de las ventas del 4,1% frente al 3,6% nacional

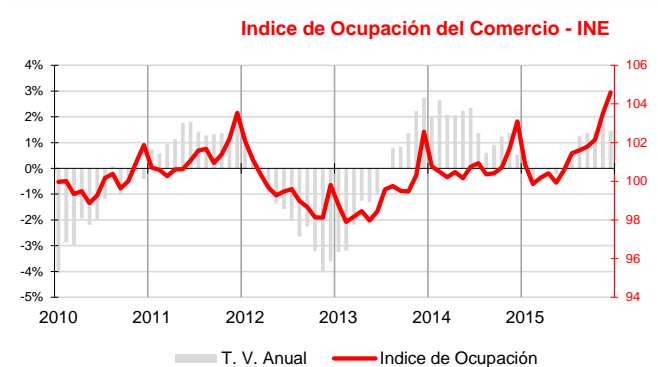
Tanto el Índice de Ocupación del Comercio Minorista como la afiliación a la Seguridad Social muestran nuevos incrementos anuales y 2015 termina registrando 2.173 parados menos en las oficinas de empleo. El porcentaje de empresas comerciales que afirmó haber mejorado sus resultados durante los últimos meses del año se situó en el 23%.



### Índice de Comercio al por Menor

El cuarto trimestre de 2015 registra resultados positivos en el Índice de Comercio al por Menor (ICM) a precios constantes, un 5,1% mejor que el de 2014, especialmente por el aumento del mes de noviembre, que mejora en un 6,7% el índice de hace un año.

A nivel nacional el promedio trimestral del ICM también mejoró anualmente, aunque a una tasa un punto inferior a la canaria (4,1%).



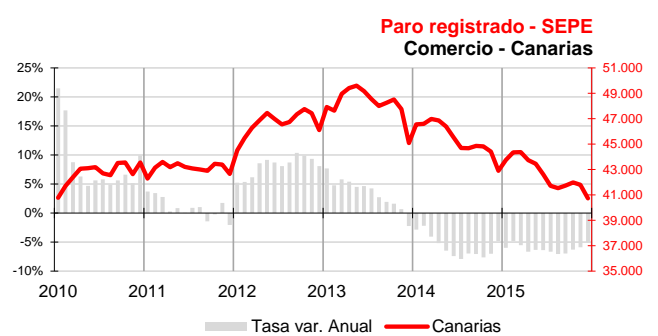
### Mercado de trabajo

El **Índice de Ocupación del Comercio Minorista**, elaborado por el INE, muestra un aumento del empleo en el sector a una tasa anual del 1,6% en el cuarto trimestre.

Por lo que respecta al total nacional, también registra una variación positiva en el mismo período y a una tasa ligeramente superior a la canaria (1,7%).



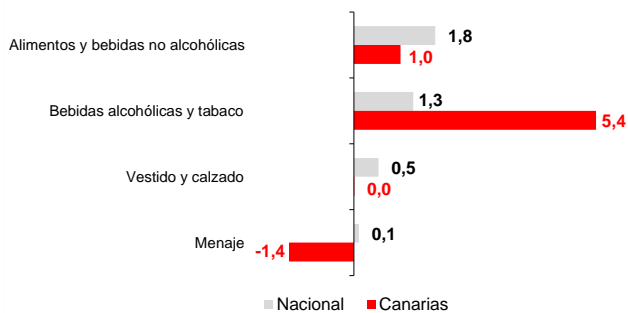
El promedio de afiliados a la **seguridad social** en la rama de actividad comercial durante el cuarto trimestre aumenta un 3,1% sobre la cifra del año anterior. A 31 de diciembre, el número de afiliaciones del comercio canario alcanzó las 149.880, cifra que supone 4.407 afiliados más que hace un año. Por lo que respecta al total nacional, la afiliación promedio del trimestre en comercio también aumentó, pero a una tasa ligeramente inferior a la canaria (2,7%).



Atendiendo al número de **parados inscritos** en las oficinas de empleo, continúa el descenso iniciado en el primer trimestre de 2014, registrándose una caída media del 5,8%. El número de desempleados al finalizar diciembre ascendía a 40.731 parados, 2.173 menos que hace un año. Por su parte, en el conjunto nacional el paro comercial al finalizar el cuarto trimestre alcanza la cifra de 548.713, con 49.100 desempleados menos que en el mismo período de 2014. Este buen resultado ha significado una caída del promedio trimestral del 8% respecto al mismo período de 2014.



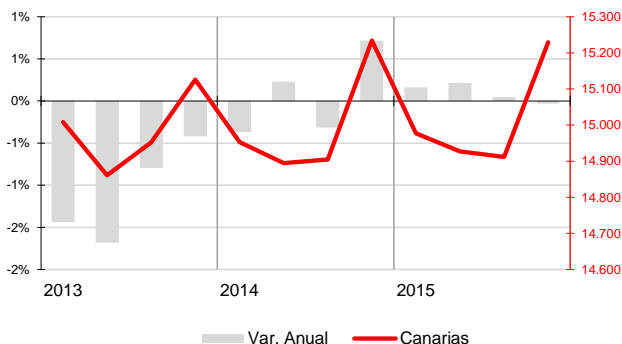
## Índice de Precios de Consumo - INE Tasa de Variación anual - diciembre 2015



## Índice de Precios de Consumo

El grupo "Bebidas alcohólicas y tabaco" experimentó el mayor encarecimiento en Canarias, siendo un 5,4% más elevado que en diciembre de 2014 y muy superior a la media nacional (1,3%). Por el contrario, "Menaje" registró el único descenso en Canarias (-1,4%) mientras que el nacional sube, aunque muy ligeramente (0,1%). El grupo "Vestido y calzado" no varió en Canarias y a nivel nacional subió un 0,5%. "Alimentos y bebidas no alcohólicas" aumentó su precio en las Islas (1%) y a una tasa inferior a la del conjunto español (1,8%).

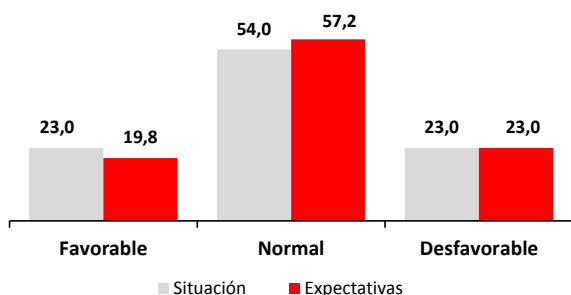
## Empresas inscritas en la Seguridad Social Comercio - Canarias



## Empresas inscritas en la Seguridad Social

La estadística de **Empresas Inscritas en la Seguridad Social**, elaborada por el ISTAC a partir de los datos del Ministerio de Trabajo, recoge la información relativa a las empresas con trabajadores en alta en el Régimen General. Los datos se refieren al último día del último mes del trimestre y en Canarias existían en el mes de diciembre un total de 15.229 empresas inscritas en actividades comerciales, incluida la reparación de vehículos. Esta cifra no supone variación porcentual aunque en términos absolutos se ha producido un descenso anual de 5 empresas, motivado por la caída de 109 comercios minoristas, mientras que aumentaron las empresas de venta y reparación de vehículos de motor (70) y de los comercios mayoristas (34).

## Indicador de Confianza Empresarial Armonizado Comercio - Canarias



## Indicador de Confianza Empresarial

El ICE del sector comercial acusa el fin de la campaña navideña con una variación del ICE de -3,7%. El porcentaje de empresariales comerciales que afirmó haber mejorado sus resultados durante los últimos meses del año se situó en el 23%, el mismo que el de las que afirmó haberlos reducido. Las expectativas para el arranque de 2016 no prevén un empeoramiento de la actividad, aunque las previsiones de crecimiento se reducen a favor de la estabilidad empresarial que pasa de un 54% a un 57%.

## Indicadores

Indicadores	Fecha	Canarias				España				Fuente
		Último dato	Tasa de variación interanual			Último dato	Tasa de variación interanual			
			último dato	media trim	media lo que va de año		último dato	media trim	media lo que va de año	
Índice de Comercio al Menor	dic.-15	125,12	4,9%	5,1%	4,1%	106,08	3,2%	4,1%	3,6%	INE
Índice de Ocupación del Comercio	dic.-15	104,6	1,5%	1,6%	0,6%	98,5	1,8%	1,7%	1,1%	INE
Afiliados a la SS-Comercio	dic.-15	149.880	3,0%	3,1%	3,0%	3.083.647	2,6%	2,7%	2,6%	MTAS
Paro registrado	dic.-15	40.731	-5,1%	-5,8%	-6,1%	548.713	-8,2%	-8,0%	-7,2%	SEPE
IPC Alimentos y bebidas no alcohólicas	dic.-15	101,1	1,0%	1,0%	-0,2%	107,0	1,8%	1,8%	1,2%	INE
IPC Bebidas alcohólicas y tabaco	dic.-15	122,1	5,4%	5,2%	5,6%	115,6	1,3%	1,3%	1,4%	INE
IPC Vestido y calzado	dic.-15	105,2	0,0%	-0,01%	-0,7%	110,0	0,5%	0,6%	0,3%	INE
IPC Menaje	dic.-15	95,9	-1,4%	-1,5%	-1,6%	101,5	0,1%	0,1%	-0,2%	INE
Emp. Inscritas Seguridad Social - Comercio	sep.-15	14.912,0	0,05%	0,05%	0,1%					ISTAC

## Indicador de Confianza Empresarial Armonizado

### Comercio

Indicador de Confianza Empresarial (enero 2016)	Canarias			Fuente
	Balance de Situación IV Trim 15	Balance de Expectativas I Trim 16	ICE	
	0,0	-3,2	129,1	ISTAC