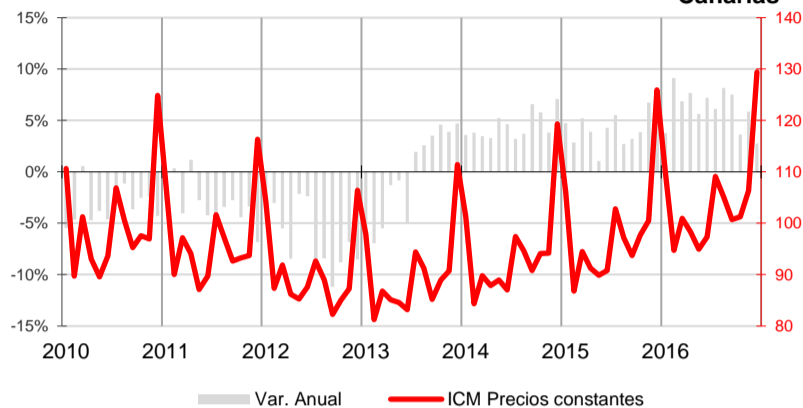


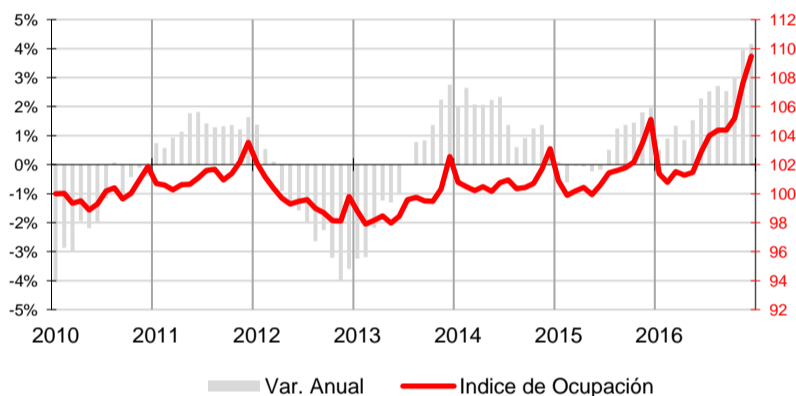
El año 2016 termina con un aumento medio anual de las ventas del 6% frente al 3,7% nacional

Tanto el Índice de Ocupación del Comercio Minorista como la afiliación a la Seguridad Social muestran nuevos incrementos anuales y 2016 finaliza registrando 3.564 parados menos en las oficinas de empleo. El porcentaje de empresas comerciales que afirmó haber mejorado sus resultados durante los últimos meses del año se situó en el 30,5%.

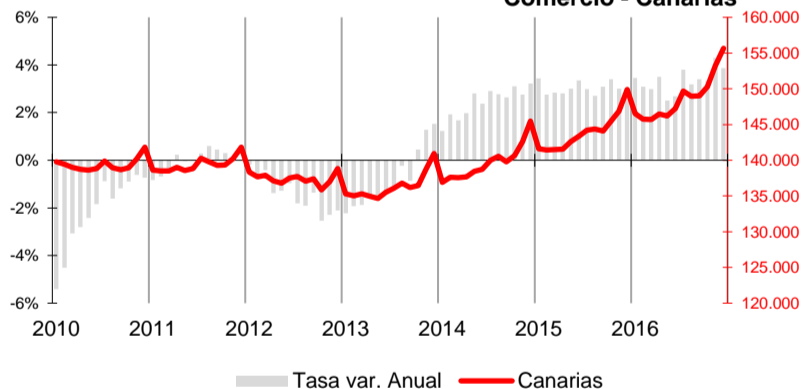
Índice de Comercio al Menor (base 2010 CNAE 2009) - INE Canarias



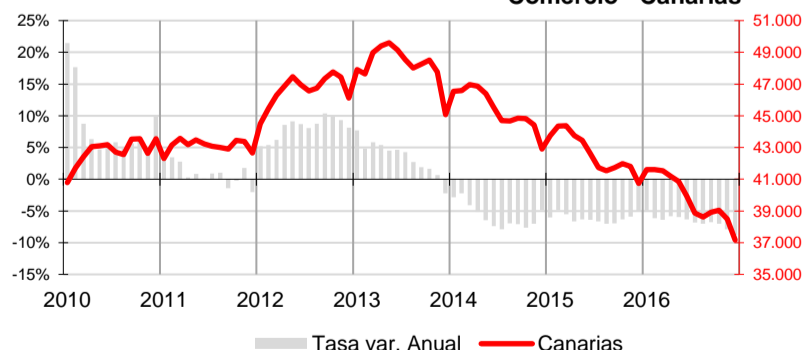
Índice de Ocupación del Comercio - INE



Trabajadores Afiliados a la Seguridad Social - MTAS Comercio - Canarias



Paro registrado - SEPE Comercio - Canarias



Índice de Comercio al por Menor

El cuarto trimestre de 2016 registra resultados positivos en el **Índice de Comercio al por Menor (ICM)** a precios constantes, un 4% mejor que el de 2015, especialmente por el aumento del mes de noviembre, que mejora en un 5,8% el índice de hace un año. De esta forma el año 2016 termina con un aumento medio anual de las ventas del 6%, el más alto desde que en 2014 se volvieran a registrar tasas positivas.

A nivel nacional el promedio trimestral del ICM también repuntó anualmente (1,7%), 2,3 puntos inferior al canario. Asimismo, el total del año también aumentó a una tasa inferior a la canaria (3,7%).

Mercado de trabajo

El **Índice de Ocupación del Comercio Minorista**, elaborado por el INE, muestra un aumento del empleo en el sector a una tasa anual del 3,7% en el cuarto trimestre.

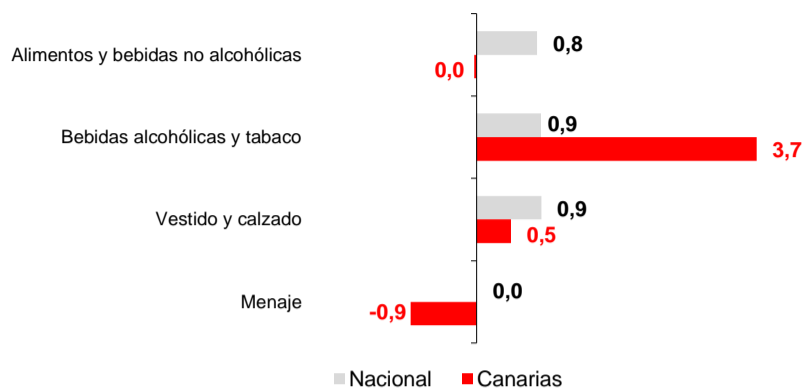
Por lo que respecta al total nacional, también registra una variación positiva en el mismo período y a una tasa dos puntos inferior a la canaria (1,7%).

El promedio de afiliados a la **seguridad social** en la rama de actividad comercial durante el cuarto trimestre aumenta un 3,8% sobre la cifra del año anterior. A 31 de diciembre, el número de afiliaciones del comercio canario alcanzó las 155.665, cifra que supone 5.787 afiliados más que hace un año. Por lo que respecta al total nacional, la afiliación promedio del trimestre en comercio también aumentó, pero a una tasa 1,6 puntos inferior a la canaria (2,2%).

Atendiendo al número de **parados inscritos** en las oficinas de empleo, continúa el descenso iniciado en el primer trimestre de 2014, registrándose una caída media del 7,9%. El número de desempleados al finalizar diciembre ascendía a 37.167 parados, 3.564 menos que hace un año. Por su parte, en el conjunto nacional el paro comercial al finalizar el cuarto trimestre alcanza la cifra de 499.924, con 48.789 desempleados menos que en el mismo período de 2015. Este buen resultado ha significado una caída del promedio trimestral del 8,7% respecto al mismo período de 2015.



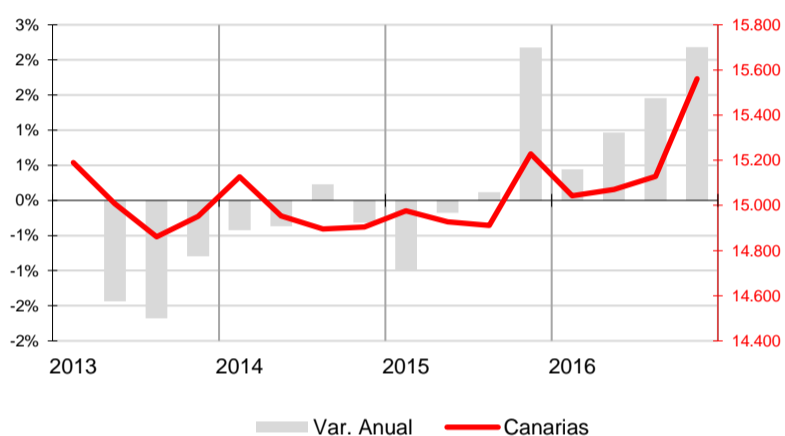
Índice de Precios de Consumo - INE Tasa de Variación anual - diciembre 2016



Índice de Precios de Consumo

El grupo "Bebidas alcohólicas y tabaco" experimentó el mayor encarecimiento en Canarias, siendo un 3,7% más elevado que en diciembre de 2015 y muy superior a la media nacional (0,9%). Por el contrario, "Menaje" registró el único descenso en Canarias (-0,9%) mientras que el nacional no registró variación porcentual. El grupo "Alimentos y bebidas no alcohólicas" aumentó un 0,8% en Canarias y a nivel nacional no varió. "Vestido y calzado" aumentó su precio en las Islas (0,5%) a una tasa inferior a la del conjunto español (0,9%).

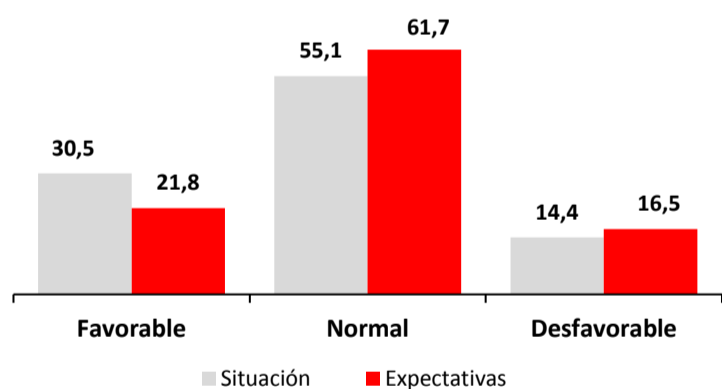
Empresas inscritas en la Seguridad Social Comercio - Canarias



Empresas inscritas en la Seguridad Social

La estadística de Empresas Inscritas en la Seguridad Social, elaborada por el ISTAC a partir de los datos del Ministerio de Trabajo, recoge la información relativa a las empresas con trabajadores en alta en el Régimen General. Los datos se refieren al último día del último mes del trimestre y en Canarias existían en el mes de diciembre un total de 15.561 empresas inscritas en actividades comerciales, incluida la reparación de vehículos. Esta cifra supone un aumento anual del 2,2%, 332 empresas más que en diciembre de 2015 motivado, principalmente, por el incremento de los comercios minoristas (186), seguido de los comercios mayoristas (98) y, por último, de las empresas de venta y reparación de vehículos de motor (48).

Indicador de Confianza Empresarial Armonizado Comercio - Canarias



Indicador de Confianza Empresarial

Los buenos resultados de la campaña navideña se traducen en un incremento del ICE del sector comercial del 1,1%. Un período que fue positivo para el 31% de los empresarios del sector, al que hay que sumar el 55% de mantenimiento en las ventas, frente a tan solo un 14% que experimentó un retroceso de las mismas. Los primeros meses de 2017 también se afrontan con optimismo tal y como se deduce del 62% de respuestas que afirman estabilidad.

Indicadores

Indicadores	Fecha	Último dato	Canarias			España			Fuente	
			Tasa de variación interanual			Tasa de variación interanual				
			último dato	media trim	media lo que va de año	último dato	media trim	media lo que va de año		
Índice de Comercio al Menor	dic.-16	129,41	2,7%	4,0%	6,0%	107,08	0,9%	1,7%	3,7%	INE
Índice de Ocupación del Comercio	dic.-16	109,5	4,2%	3,7%	2,2%	100,4	1,8%	1,7%	1,7%	INE
Afiliados a la SS-Comercio	dic.-16	155.667	3,9%	3,8%	3,3%	3.154.138	2,3%	2,2%	2,4%	MTAS
Paro registrado	dic.-16	37.167	-8,8%	-7,9%	-6,6%	499.924	-8,9%	-8,7%	-8,4%	SEPE
IPC Alimentos y bebidas no alcohólicas	dic.-16	101,1	0,0%	0,0%	0,8%	107,8	0,8%	0,5%	1,4%	INE
IPC Bebidas alcohólicas y tabaco	dic.-16	126,6	3,7%	4,6%	5,4%	116,6	0,9%	0,5%	0,5%	INE
IPC Vestido y calzado	dic.-16	105,6	0,5%	0,43%	17,9%	111,0	0,9%	0,9%	18,7%	INE
IPC Menaje	dic.-16	95,1	-0,9%	-1,2%	-1,4%	101,5	0,0%	0,1%	0,2%	INE
Emp. Inscritas Seguridad Social - Comercio	dic.-16	15.561,0	2,2%	2,2%	1,3%					ISTAC

Indicador de Confianza Empresarial Armonizado Comercio

	Balance de Situación IV Trím 16	Canarias Balance de Expectativas I Trím 17	ICE	Fuente
Indicador de Confianza Empresarial (enero 2017)	16,1	5,3	137,0	ISTAC