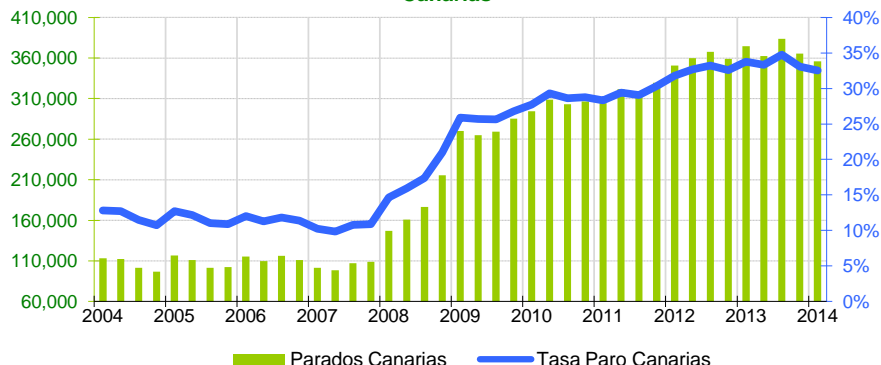


El paro en Canarias desciende en el primer trimestre un 2,5% respecto al trimestre anterior y el año 2014 comienza en las Islas con una cifra de desempleados que asciende a 356.000 personas, 4,9% menos que la registrada hace un año. La tasa de paro disminuye 0,5 puntos y se sitúa en el 32,6%. El empleo aumenta un 0,3% respecto al mismo trimestre de 2013, hasta la cifra de 737.600 ocupados.

PARADOS Canarias

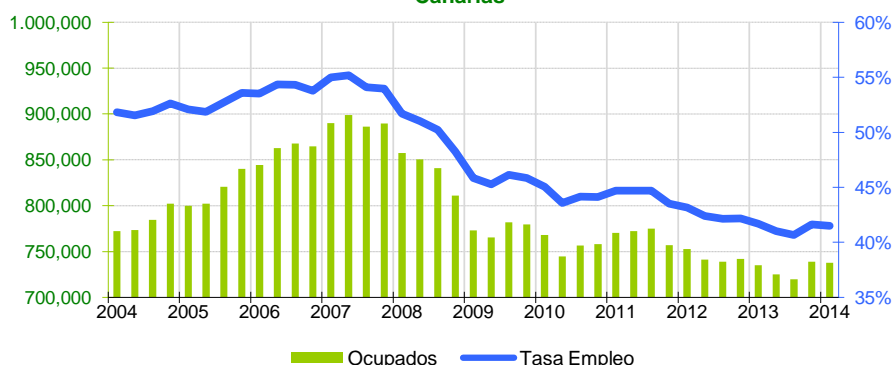


Parados

El número de **parados** en Canarias disminuye hasta las 356.000 personas, de las que un 54% son hombres y el 46% mujeres. Esta cifra supone una caída sobre el trimestre anterior de 9.300 personas (10.000 hombres menos y 700 mujeres más) y un descenso de 18.400 desempleados en un año. En el conjunto nacional se produce una bajada trimestral de 2.300 parados, colocando el total en 5.933.300 desempleados, 344.900 menos que los declarados en el primer trimestre de 2013.

La **tasa de paro** canaria desciende trimestralmente 0,5 puntos y se sitúa en el 32,6% de la población activa, la segunda más elevada de España tras la de Andalucía.

OCUPADOS Canarias

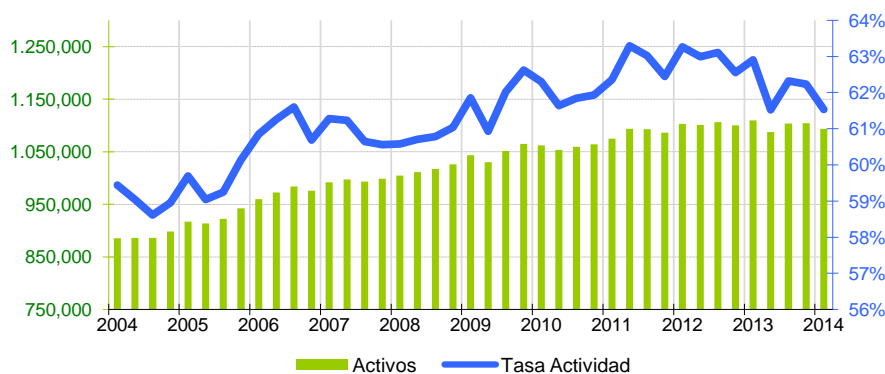


Ocupados

Desciende el empleo en el trimestre en 1.100 trabajadores, situando la cifra total en 737.600 **ocupados**, 2.400 trabajadores más que hace un año. Por provincias, en Santa Cruz de Tenerife desciende el empleo durante el trimestre un 1,1%, mientras que en Las Palmas aumenta a una tasa del 0,7%. Por sexos, aumenta la ocupación a una tasa trimestral del 0,4% en los hombres y desciende un 0,7% en las mujeres. Los datos nacionales muestran una disminución de 184.600 ocupados respecto al trimestre anterior, situando la cifra total en 16.950.600.

La **tasa de empleo** (relación entre los ocupados y la población de 16 o más años), desciende ligeramente en Canarias (-0,1 puntos) y se sitúa en el 41,5%. La nacional disminuye 0,4 puntos hasta el 44,1%.

ACTIVOS

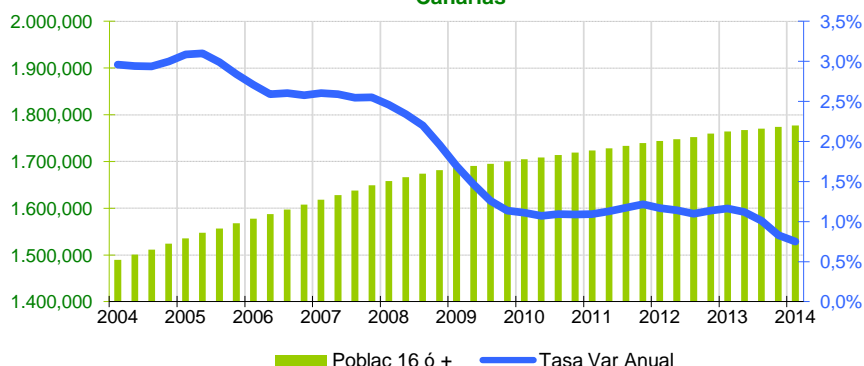


Población activa

La **población activa** en Canarias se sitúa en 1.093.600 personas. Esta cantidad supone un descenso de 10.400 personas en el trimestre y de 16.000 en un año. En la provincia de Las Palmas se produce una caída trimestral del número de personas que trabajan o buscan trabajo del 1,5% y en S/C de Tenerife el descenso es del 0,3%. A nivel nacional, la población activa disminuye trimestralmente en 187.000 personas, a una tasa del -1,1% en los hombres y del -0,5% en las mujeres.

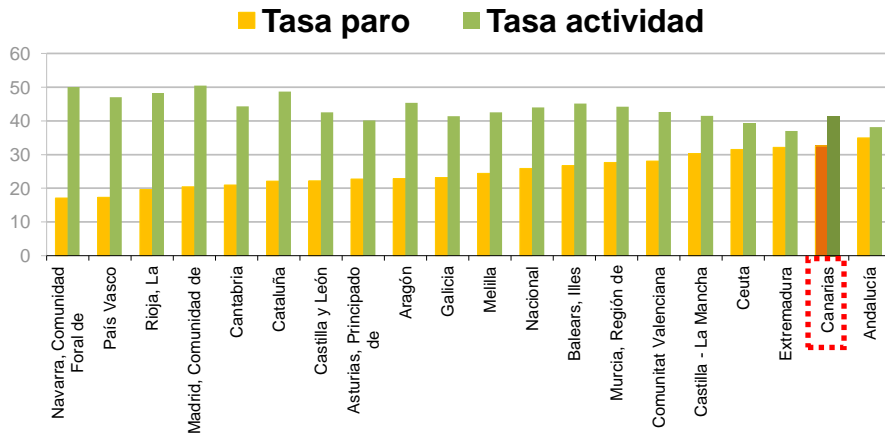
La **tasa de actividad** de las Islas decrece 0,7 puntos y se sitúa en el 61,5%, lo que supone 2 puntos más que la nacional (59,5%). Por sexo, los hombres son los que mayor tasa de actividad tienen, con un 66,8%, frente al 56,4% de las mujeres en Canarias. La provincia de Santa Cruz de Tenerife registra menor tasa de actividad (60,1%) que la de Las Palmas (62,9%).

POBLACION DE 16 Ó MAS AÑOS Canarias



La población de 16 o más años

La **población canaria de 16 o más años** crece hasta la cifra de 1.777.200, tras aumentar en 3.100 personas respecto al trimestre anterior. En un año la población en edad de trabajar ha aumentado en 13.200 personas. Por provincias, Las Palmas crece en 1.400 personas durante el trimestre y 6.000 más en un año, situándose en 919.000 personas. Por su parte, en S/C de Tenerife se contabilizan 858.200 personas, tras aumentar 1.800 en el trimestre y 7.100 en un año. En el total nacional, esta variable decrece sobre el trimestre anterior en 59.600 personas, situándose en 38.483.600, 249.600 personas menos que hace un año.



Ranking Nacional

Canarias, con un 32,6%, registra la segunda mayor **tasa de paro**, tras Andalucía (34,9%). El País Vasco registra la menor relación entre parados y población activa de toda España, con un 17,1%.

En cuanto a la **tasa de empleo**, Canarias es la sexta región con menor relación entre ocupados y población de 16 o más años, con un 41,5%, 2,6 puntos por debajo de la media nacional situada en 44,1%. Madrid es la región con la tasa de empleo más alta (50,5%) y Extremadura la menor (37%).

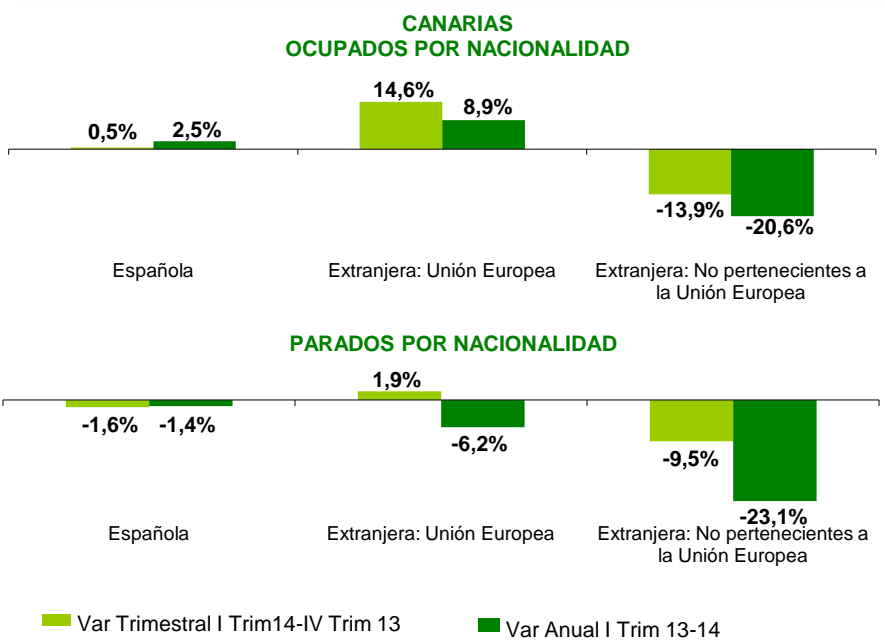
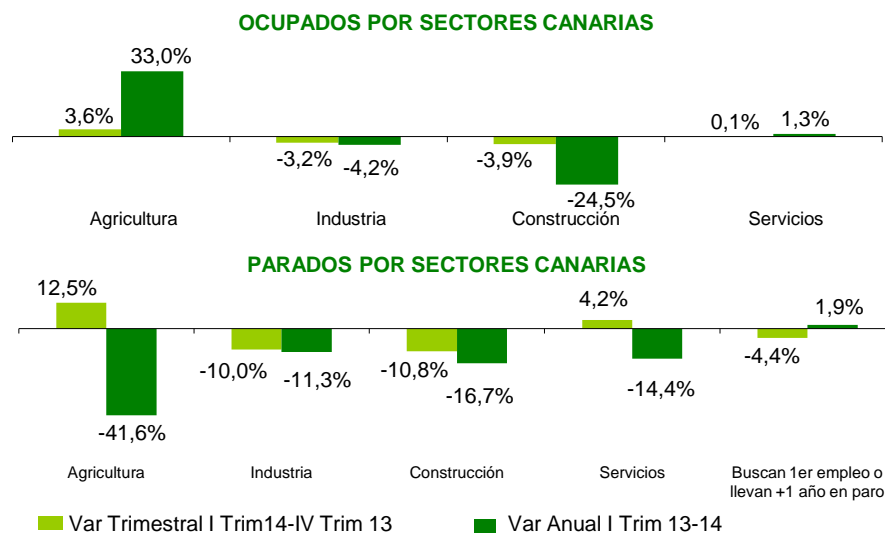
Análisis Provincial

En Las Palmas disminuye el número de parados, con 11.600 menos que el trimestre anterior y en Santa Cruz de Tenerife este número aumenta en 2.200 desempleados. La tasa de paro en Las Palmas es del 32%, 1,2 puntos superior a la de S/C de Tenerife, que se sitúa en el 33,2%.

Mujeres

El **empleo femenino** canario disminuye en 2.600 trabajadoras en el Archipiélago. Esta caída se ha producido sólo en la provincia de Santa Cruz de Tenerife (-3,7%) ya que la de Las Palmas ha registrado un aumento del 2%.

Por su parte, el **paro femenino** canario disminuye en 700 mujeres en el trimestre y cae en 6.400 desempleadas comparado con la cifra de hace un año. La tasa de paro femenino en Santa Cruz de Tenerife es del 33,7%, 3,2 puntos más alta que en la provincia de Las Palmas (30,5%).



Distribución sectorial

La **ocupación** aumenta respecto al trimestre anterior en los sectores de agricultura (3,6%) y servicios (0,1%). Por el contrario, en industria y construcción desciende el número de trabajadores. Respecto a la variación anual, hay que destacar el importante crecimiento del 33% del sector primario y la considerable caída del 24,5% del sector de la construcción.

En cuanto al **paro por sectores**, disminuye trimestralmente en todos excepto agricultura y servicios. Anualmente, agricultura (-41,6%), construcción (-16,7%), servicios (-14,4%) e industria (-11,3%) registran descensos del desempleo. Por el contrario, el colectivo de personas que buscan su primer empleo o que llevan más de un año en el paro experimentó un aumento anual en su cifra de paro (1,9%).

Nacionalidad

Los **ocupados** extranjeros no comunitarios descienden trimestralmente un 13,9% y los de la UE crecen un 14,6%. Anualmente cae la ocupación extranjera entre los no comunitarios (-20,6%) mientras que entre los comunitarios aumenta un 8,9%.

En cuanto al **paro**, los extranjeros no comunitarios experimentan una reducción trimestral del 9,5%. Por lo que respecta a la variación anual, tanto los extranjeros de la UE como los no comunitarios experimentaron caídas en su tasa de variación.

	CANARIAS		LAS PALMAS		S/C TFE	
	Hombres	Mujeres	Hombres	Mujeres	Hombres	Mujeres
Población 16 ó más años *	878,1	899,1	456,2	462,9	421,9	436,2
Activos *	586,7	506,8	314,1	263,9	272,6	242,9
Inactivos *	291,4	392,3	142,1	199	149,3	193,3
Ocupados *	393,1	344,5	209,8	183,4	183,3	161,1
Parados *	193,6	162,3	104,3	80,5	89,3	81,8
Parados buscan 1 Empleo *	14,7	19,3	6,3	10	8,4	9,3
Tasa Activ.	66,8%	56,4%	68,9%	57,0%	64,6%	55,7%
Tasa Empleo	44,8%	38,3%	46,0%	39,6%	43,4%	36,9%
Tasa Paro	33,0%	32,0%	33,2%	30,5%	32,8%	33,7%

* Datos en miles de personas