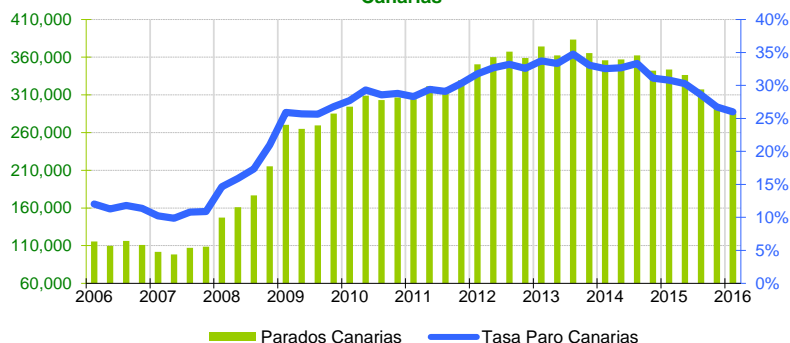


El paro en Canarias cae en el primer trimestre un 4% respecto al trimestre anterior y el año 2016 comienza con 285.200 personas desempleadas, un 17% menos que en el mismo período de 2015. La tasa de paro registra un descenso de 0,8 puntos y se sitúa en el 26%, 4,8 puntos inferior a la de hace un año (30,8%) y 5 puntos superior a la nacional (21%). El empleo en las Islas crece un 5,2% en un año, situando el número de ocupados en 811.800 personas.

PARADOS Canarias



Parados

El número de **parados** en Canarias cae hasta las 285.200 personas, de las que el 50,5% son hombres y el 49,5% mujeres. Esta cifra supone un descenso sobre el trimestre anterior de 11.900 personas y una disminución de 58.300 desempleados en un año. En el conjunto nacional se produce un aumento trimestral de 11.900 parados, colocando la cifra de desempleados en 4.791.400, lo que supone 653.200 menos que los declarados en el primer trimestre de 2015.

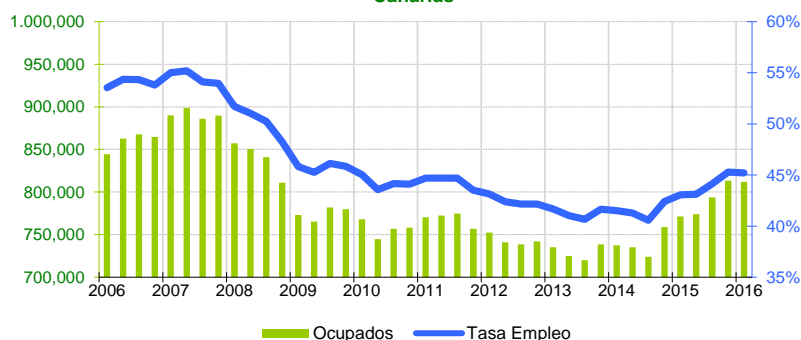
La **tasa de paro** canaria desciende trimestralmente 0,8 puntos y se sitúa en el 26% de la población activa, mientras que la nacional sube 0,1 puntos hasta el 21%.

Ocupados

Disminuye el empleo en el trimestre en 1.500 trabajadores (-0,2%), instalando la cifra total en 811.800 **ocupados**, 40.300 trabajadores más que hace un año. Por provincias, el empleo disminuye durante el trimestre un 1,9% en Santa Cruz de Tenerife y aumenta un 1,5% en Las Palmas. Por sexos, crece la ocupación a una tasa trimestral del 0,2% en los hombres y desciende un 0,7% en las mujeres. Los datos nacionales muestran un descenso de 64.600 ocupados respecto al trimestre anterior (-0,4%), situando la cifra total en 18.029.600.

La **tasa de empleo** (relación entre los ocupados y la población de 16 o más años), disminuye un 0,1% hasta el 45,2% en Canarias y la nacional cae 0,2 puntos hasta el 46,8%.

OCUPADOS Canarias

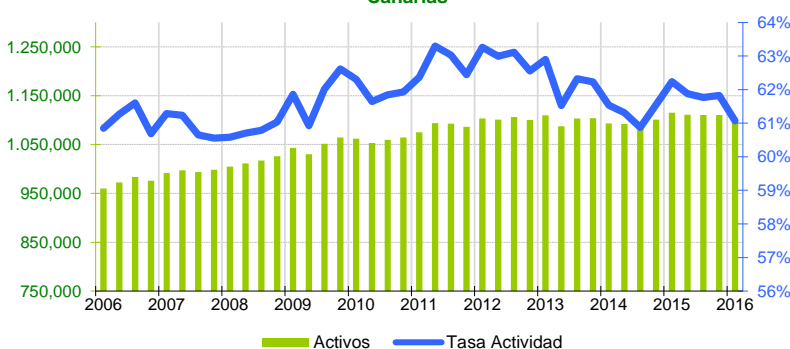


Población activa

La **población activa** en Canarias se sitúa en 1.097.100 personas. Esta cantidad supone una disminución de 13.300 personas en el trimestre y de 17.900 en un año. En la provincia de Las Palmas se produce un descenso trimestral del número de personas que trabajan o buscan trabajo del 1,2% y en S/C de Tenerife también se ha producido una caída del mismo porcentaje. A nivel nacional, la población activa cae trimestralmente en 52.700 personas (-0,2%).

La **tasa de actividad** de las Islas se sitúa en el 61,1%, lo que supone 1,8 puntos más que la nacional (59,3%). Por sexos, los hombres registran una tasa de actividad muy superior a la de las mujeres (67% y 55,3%, respectivamente). La tasa en la provincia de S/C de Tenerife (61,6%) es superior a la de Las Palmas (60,6%).

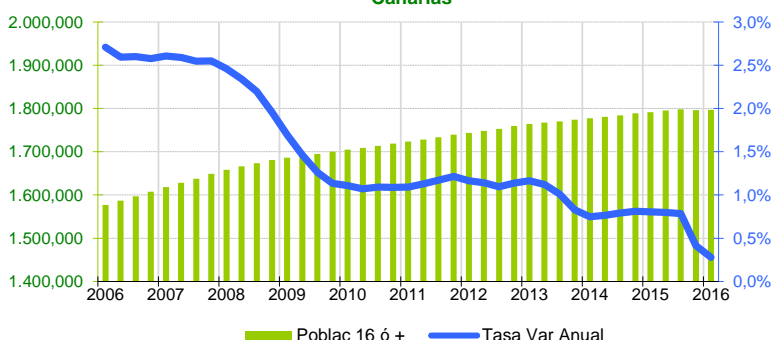
ACTIVOS Canarias

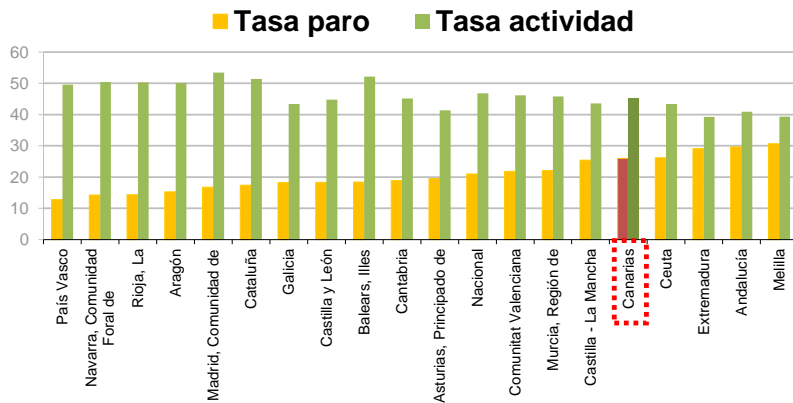


La población de 16 o más años

La **población canaria de 16 o más años** aumenta hasta la cifra de 1.796.500, tras crecer en 600 personas respecto al trimestre anterior. En un año la población en edad de trabajar ha aumentado en 5.000 personas (0,3%). Por provincias, Las Palmas crece en 700 personas durante el trimestre y 5.000 más en un año, situándose en 930.200 personas. Por su parte, en S/C de Tenerife se contabilizan 866.300 personas, tras disminuir 100 en el trimestre y mantenerse estable respecto al año anterior. En el total nacional, esta variable aumenta sobre el trimestre anterior en 2.300 personas, situándose en 38.491.900, 25.300 personas menos que hace un año.

POBLACION DE 16 Ó MAS AÑOS Canarias



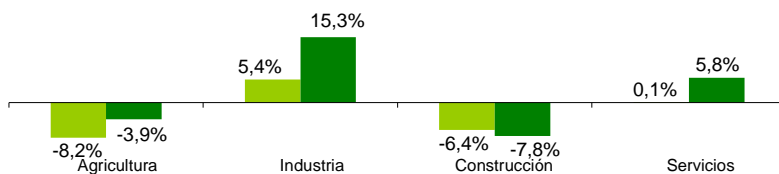


Ranking Nacional

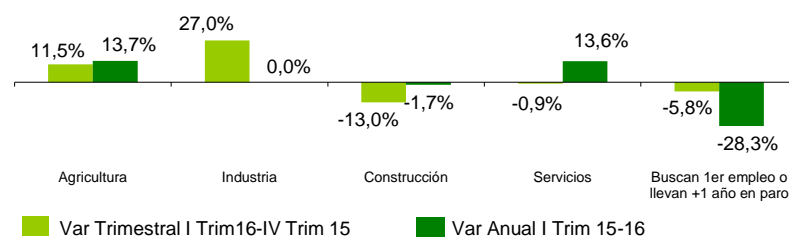
Canarias, con un 26%, es la tercera Comunidad Autónoma con mayor **tasa de paro**, tras Andalucía (29,7%) y Extremadura (29,1%). El País Vasco tiene la menor relación entre parados y población activa de toda España, con un 12,8%.

En cuanto a la **tasa de empleo**, Canarias es la octava Comunidad (la décima si consideramos las ciudades de Ceuta y Melilla) con menor relación entre ocupados y población de 16 o más años, con un 45,2%, 1,6 puntos por debajo de la media nacional situada en 46,8%. Madrid es la región con la tasa de empleo más alta (53,4%) y Extremadura registra la más baja (39,3%).

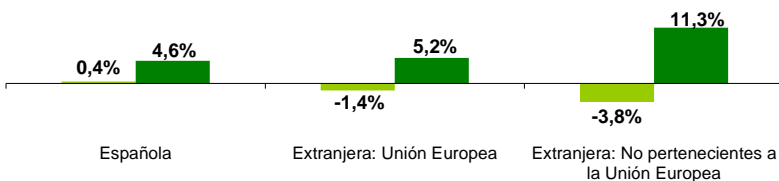
OCUPADOS POR SECTORES CANARIAS



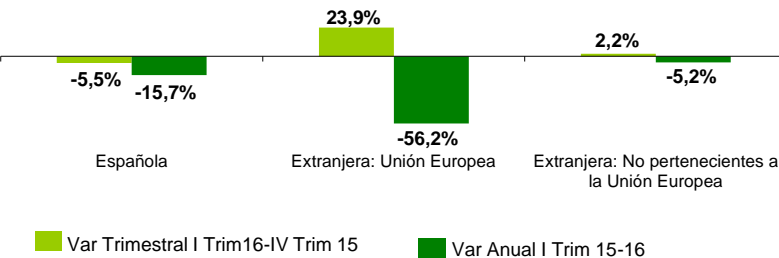
PARADOS POR SECTORES CANARIAS



CANARIAS OCUPADOS POR NACIONALIDAD



PARADOS POR NACIONALIDAD



Análisis Provincial

En Las Palmas desciende el número de parados, con 12.600 menos que el trimestre anterior y en Santa Cruz de Tenerife aumenta en 700 desempleados. La tasa de paro en Las Palmas es del 25,7%, 0,6 puntos inferior a la de S/C de Tenerife, que se sitúa en el 26,3%.

Mujeres

El empleo femenino canario cayó en 2.500 trabajadoras en el Archipiélago. Este descenso ha estado motivado por la caída registrada en Santa Cruz de Tenerife (-3,3%), ya que en la provincia de Las Palmas se ha producido un aumento del 2,1%.

Por su parte, el **paro** femenino canario aumenta en 1.200 mujeres en el trimestre y disminuye en 20.800 en un año. La tasa de paro femenino en Santa Cruz de Tenerife es del 27,7%, inferior a la de Las Palmas (28,4%).

Distribución sectorial

La **ocupación** aumenta respecto al trimestre anterior en los sectores industrial (5,4%) y de servicios (0,1%). En el resto, primario (-8,2%) y construcción (-6,4%), cae el número de trabajadores. Respecto a la variación anual, se incrementa también en Industria (15,3%) y servicios (5,8%) y desciende en agricultura (-3,9%) y construcción (-7,8%).

En cuanto al **paro por sectores**, aumenta trimestralmente en agricultura (11,5%) e industria (27%) y desciende en construcción (-13%), servicios (-0,9%) y el colectivo que busca el primer empleo o lleva más de un año desempleado (-5,8%). Anualmente, el paro se incrementa en agricultura (13,7%) y servicios (13,6%), en industria no registra variación y desciende en construcción (-1,7%) y el colectivo que busca el primer empleo o lleva más de un año desempleado (-28,3%).

Nacionalidad

Los **ocupados** extranjeros de la UE disminuyen trimestralmente un 1,4% y los no comunitarios un 3,8%. Anualmente, crece la ocupación extranjera tanto entre los no comunitarios (11,3%) como entre los comunitarios (5,2%).

En cuanto al **paro**, los extranjeros comunitarios experimentan un aumento del 23,9% trimestral y una caída del 56,2% anual. Entre los no comunitarios, aumentó el desempleo un 2,2% en el trimestre y cayó un 5,2% respecto al mismo período del año 2015.

	CANARIAS		LAS PALMAS		S/C TFE	
	Hombres	Mujeres	Hombres	Mujeres	Hombres	Mujeres
Población 16 ó más años *	886,2	910,4	460,8	469,5	425,4	440,9
Activos *	593,9	503,2	313,2	250,4	280,7	252,8
Inactivos *	292,3	407,2	147,6	219,1	144,7	188,1
Ocupados *	449,9	362	239,3	179,3	210,6	182,7
Parados *	144	141,2	73,9	71,1	70,1	70,1
Parados buscan 1 Empleo *	7	10	4,4	3,6	2,6	6,4
Tasa Activ.	67,0%	55,3%	68,0%	53,3%	66,0%	57,3%
Tasa Empleo	50,8%	39,8%	51,9%	38,2%	49,5%	41,4%
Tasa Paro	24,2%	28,1%	23,6%	28,4%	25,0%	27,7%

* Datos en miles de personas