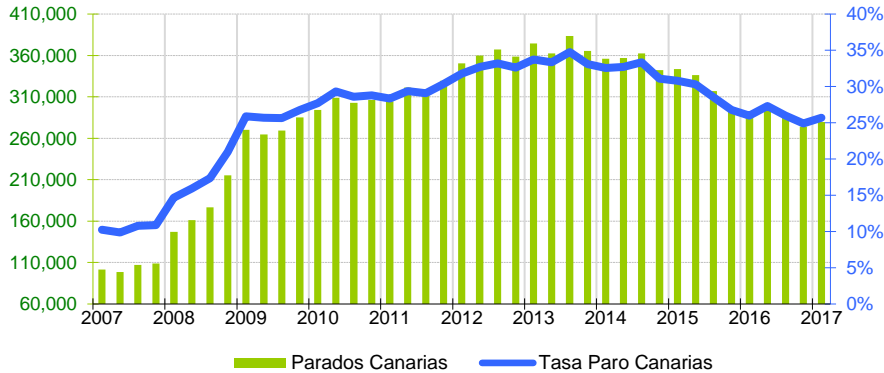


El paro en Canarias sube en el primer trimestre un 2,1% respecto al trimestre anterior y el año 2017 comienza con 279.800 personas desempleadas, 1,9% menos que en el mismo periodo de 2016. La tasa de paro registra un aumento de 0,8 puntos y se sitúa en el 25,7%, 0,3 puntos inferior a la de hace un año (26%) y 6,9 puntos superior a la nacional (18,8%). El empleo en las Islas desciende un 2% en el trimestre y un 0,3% en un año.

PARADOS Canarias



Parados

El número de **parados** en Canarias aumenta hasta las 279.800 personas, de las que el 50,2% son hombres y el 49,8% mujeres. Esta cifra supone un incremento de 5.800 personas sobre el trimestre anterior y un descenso de 5.400 respecto al año pasado. En el conjunto nacional se produce una subida trimestral de 17.200 parados, colocando la cifra de desempleados en 4.255.000, lo que supone 536.400 menos que los declarados en el primer trimestre de 2016.

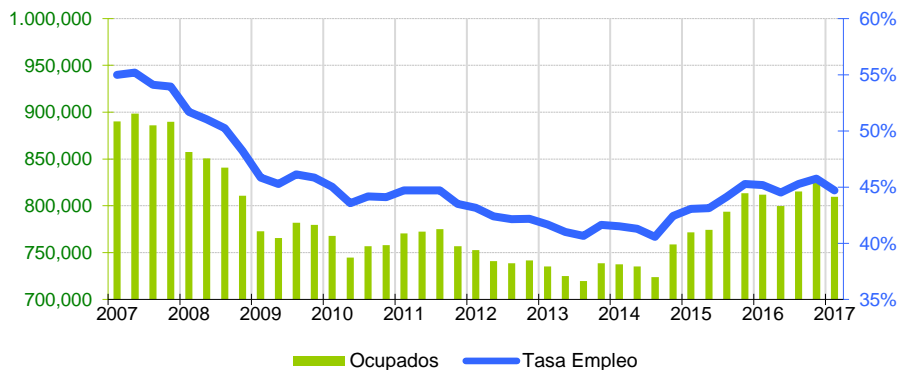
La **tasa de paro** canaria aumenta trimestralmente 0,8 puntos y se sitúa en el 25,7% de la población activa, mientras que la nacional sube 0,1 puntos hasta el 18,8%.

Ocupados

Disminuye el empleo en el trimestre en 16.600 trabajadores (-2%), instalando la cifra total en 809.700 **ocupados**, 2.100 trabajadores menos que hace un año. Por provincias, el empleo cae durante el trimestre un 2,5% en Santa Cruz de Tenerife y un 1,6% en Las Palmas. Por sexos, desciende la ocupación a una tasa trimestral del -3,1% en los hombres y del -0,7% en las mujeres. Los datos nacionales muestran un descenso de 69.800 ocupados respecto al trimestre anterior (-0,4%), situando la cifra total en 18.438.300.

La **tasa de empleo** (relación entre los ocupados y la población de 16 o más años), desciende un 1,1% hasta el 44,7% en Canarias y la nacional cae 0,2 puntos hasta el 47,8%.

OCUPADOS Canarias

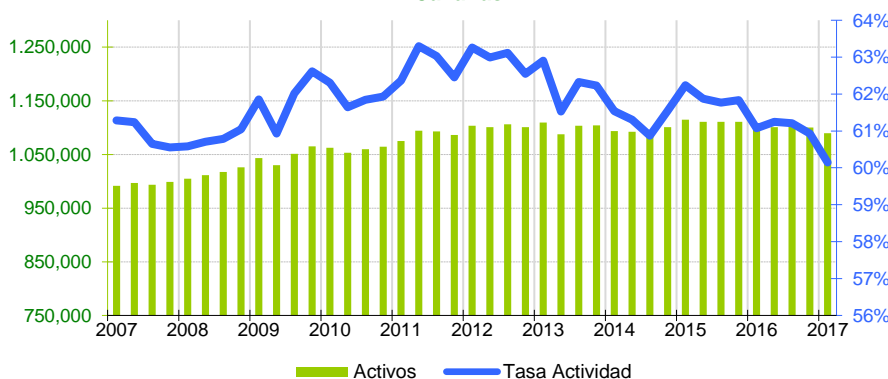


Población activa

La **población activa** en Canarias se sitúa en 1.089.400 personas. Esta cantidad supone un descenso de 10.900 personas en el trimestre y de 7.700 en un año. En la provincia de Santa Cruz de Tenerife se produce una disminución trimestral del número de personas que trabajan o buscan trabajo del 3,1% y en Las Palmas sube un 1%. A nivel nacional, la población activa disminuye trimestralmente en 52.600 personas (-0,2%).

La **tasa de actividad** de las Islas se sitúa en el 60,2%, lo que supone 1,4 puntos más que la nacional (58,8%). Por sexos, los hombres registran una tasa de actividad muy superior a la de las mujeres (64,3% y 56,1%, respectivamente). La tasa en la provincia de Santa Cruz de Tenerife (60%) es inferior a la de Las Palmas (60,3%).

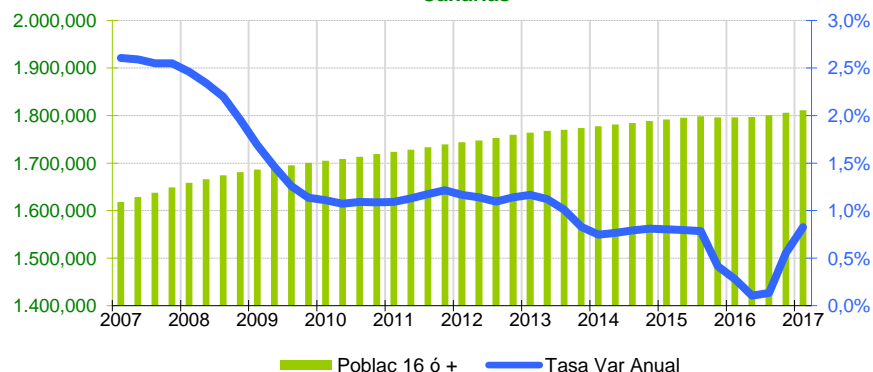
ACTIVOS Canarias

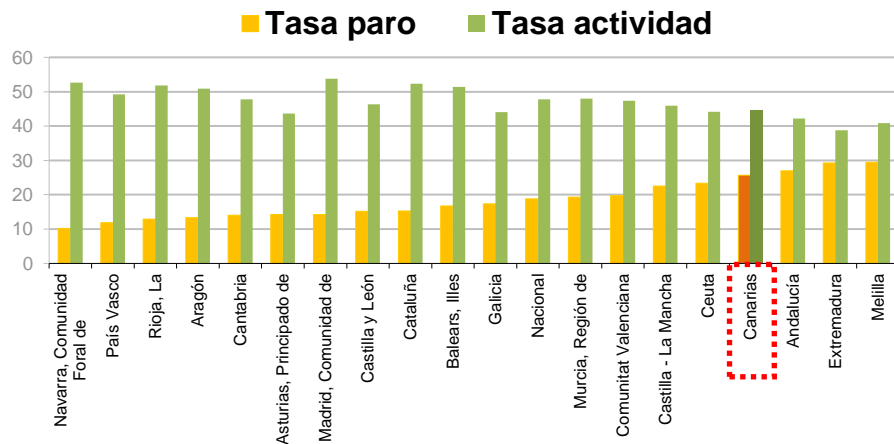


La población de 16 o más años

La **población canaria de 16 o más años** aumenta hasta la cifra de 1.811.300, tras crecer en 5.500 personas respecto al trimestre anterior. En un año la población en edad de trabajar ha aumentado en 14.800 personas. Por provincias, Las Palmas crece en 2.300 personas durante el trimestre y 7.900 más en un año, situándose en 938.100 personas. Por su parte, en Santa Cruz de Tenerife se contabilizan 873.200 personas, tras aumentar 3.200 en el trimestre y 6.900 respecto al año anterior. En el total nacional, esta variable aumenta sobre el trimestre anterior en 23.100 personas, situándose en 38.608.000, 116.100 personas más que hace un año.

POBLACION DE 16 Ó MAS AÑOS Canarias



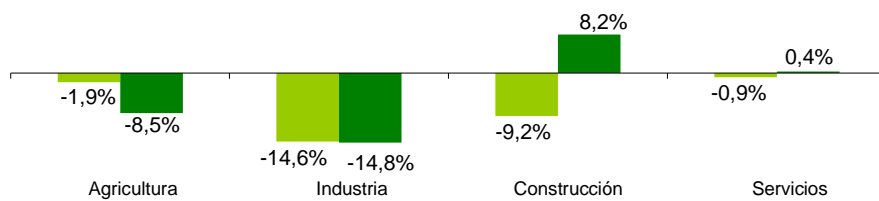


Ranking Nacional

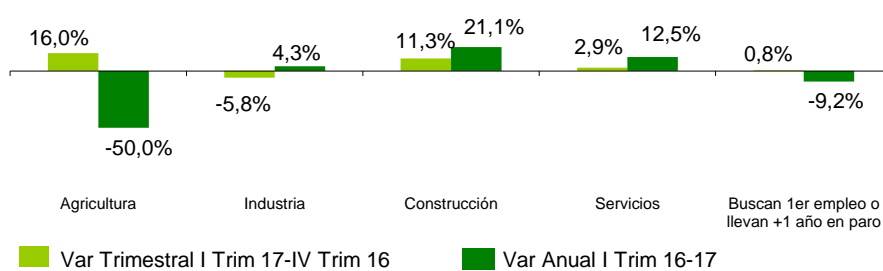
Canarias, con un 25,7%, es la cuarta región con mayor tasa de paro, tras Melilla (29,5%), Extremadura (29,2%) y Andalucía (26,9%). Navarra tiene la menor relación entre parados y población activa de toda España, con un 10,3%.

En cuanto a la **tasa de empleo**, Canarias es la quinta Comunidad (la séptima si consideramos las ciudades de Ceuta y Melilla) con menor relación entre ocupados y población de 16 o más años, con un 44,7%, 3,1 puntos por debajo de la media nacional situada en 47,8%. Madrid es la región con la tasa de empleo más alta (53,8%) y Extremadura registra la más baja (38,7%).

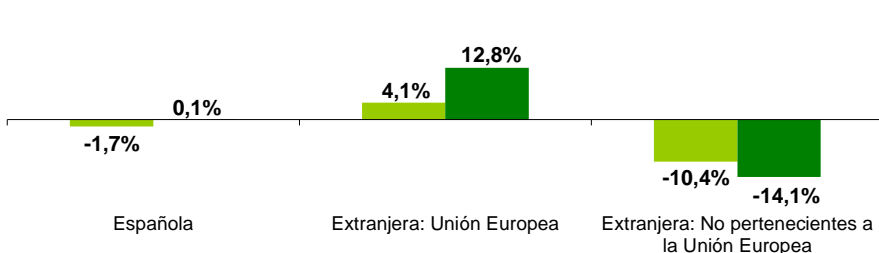
OCUPADOS POR SECTORES CANARIAS



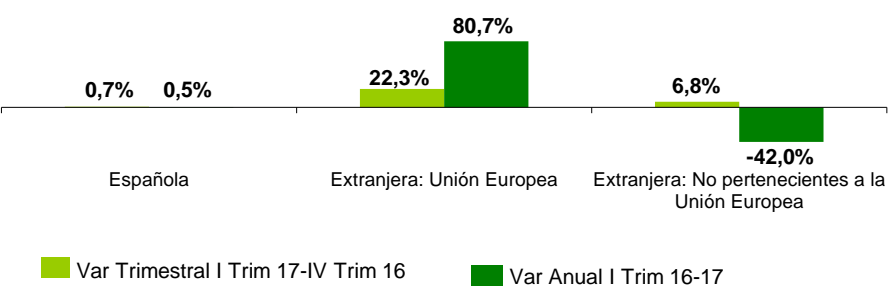
PARADOS POR SECTORES CANARIAS



OCUPADOS POR NACIONALIDAD CANARIAS



PARADOS POR NACIONALIDAD



Análisis Provincial

En Las Palmas aumenta el número de parados, con 12.200 más que el trimestre anterior y en Santa Cruz de Tenerife se registra una disminución de 6.500 desempleados. La tasa de paro en Las Palmas es del 27,2% y en Santa Cruz de Tenerife del 24,1%.

Mujeres

El empleo femenino canario disminuyó en 2.800 trabajadoras en el Archipiélago. Este descenso ha estado motivado por el registrado en Santa Cruz de Tenerife (-3,1%), ya que en la provincia de Las Palmas el crecimiento fue del 1,6%.

Por su parte, el **paro** femenino canario aumentó en 2.400 mujeres en el trimestre y disminuyó en 1.900 en un año. La tasa de paro femenino en Santa Cruz de Tenerife es del 26,3%, inferior a la de Las Palmas (27,8%).

Distribución sectorial

La **ocupación** disminuye respecto al trimestre anterior en todos los sectores. El mayor descenso lo registró industria (-14,6%), seguido de construcción (-9,2%), el sector primario (-1,9%) y servicios (-0,9%). Respecto a la variación anual, se incrementa en construcción (8,2%) y servicios (0,4%) y desciende en industria (-14,8%) y agricultura (-8,5%).

En cuanto al **paro por sectores**, desciende trimestralmente sólo en industria (-5,8%). Por el contrario, aumenta en agricultura (16%), construcción (11,3%), servicios (2,9%) y en el colectivo que busca el primer empleo o lleva más de un año desempleado (0,8%). Anualmente, el paro se incrementa en construcción (21,1%), industria (4,3%) y servicios (12,5%). De los sectores en los que desciende la mayor caída la registra agricultura (-50%), seguida del colectivo de personas que buscan el primer empleo (-9,2%).

Nacionalidad

Los **ocupados** extranjeros de la UE aumentan trimestralmente un 4,1% y los no comunitarios disminuyen un 10,4%. Anualmente, crece la ocupación extranjera entre los comunitarios (12,8%) y desciende entre los no comunitarios (-14,1%).

En cuanto al **paro**, los extranjeros comunitarios experimentan un aumento del 22,3% trimestral y del 80,7% anual. Entre los no comunitarios, se incrementó el desempleo un 6,8% en el trimestre y disminuyó un 42% respecto al mismo período del año 2016.

| | CANARIAS | | LAS PALMAS | | S/C TFE | |
|----------------------------------|----------|---------|------------|---------|---------|---------|
| | Hombres | Mujeres | Hombres | Mujeres | Hombres | Mujeres |
| Población 16 ó más años * | 892,8 | 918,4 | 464,3 | 473,7 | 428,5 | 444,7 |
| Activos * | 574,1 | 515,3 | 300,2 | 265,4 | 273,9 | 249,9 |
| Inactivos * | 318,7 | 403,1 | 164,1 | 208,3 | 154,6 | 194,8 |
| Ocupados * | 433,6 | 376 | 220,3 | 191,7 | 213,3 | 184,3 |
| Parados * | 140,5 | 139,3 | 79,9 | 73,7 | 60,6 | 65,6 |
| Parados buscan 1 Empleo * | 13,6 | 12 | 8,9 | 6,4 | 4,7 | 5,6 |
| Tasa Activ. | 64,3% | 56,1% | 64,7% | 56,0% | 63,9% | 56,2% |
| Tasa Empleo | 48,6% | 40,9% | 47,4% | 40,5% | 49,8% | 41,4% |
| Tasa Paro | 24,5% | 27,0% | 26,6% | 27,8% | 22,1% | 26,3% |

* Datos en miles de personas