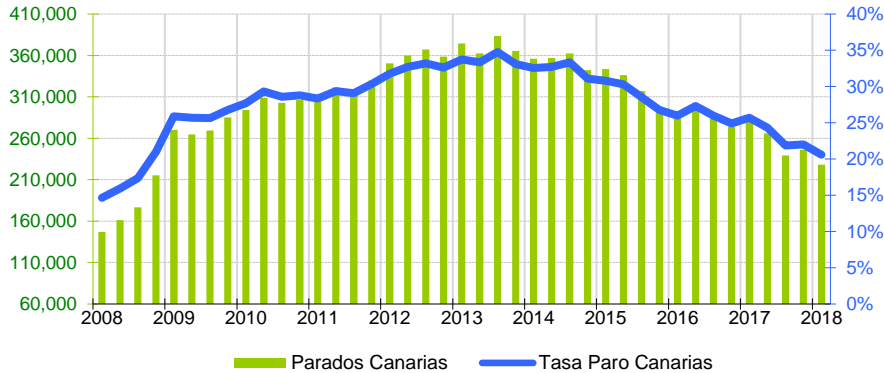


El paro en Canarias cae en el primer trimestre un 7,3% respecto al trimestre anterior y el año 2018 comienza con 228.400 personas desempleadas, 18,4% menos que en el mismo período de 2017. La tasa de paro registra un descenso de 1,4 puntos y se sitúa en el 20,6%, la más baja desde el año 2009 y 3,9 puntos superior a la nacional (16,7%). El empleo en las Islas aumenta en todos los sectores de actividad tanto trimestral como anualmente

PARADOS Canarias



Parados

El número de **parados** en Canarias desciende hasta las 228.400 personas, de las que el 49,9% son hombres y el 50,1% mujeres. Esta cifra supone una caída de 18.000 personas sobre el trimestre anterior y una disminución de 51.400 respecto al año pasado. En el conjunto nacional se produce una subida trimestral de 29.400 parados, colocando la cifra de desempleados en 3.796.100, lo que supone 458.900 menos que los declarados en el primer trimestre de 2017.

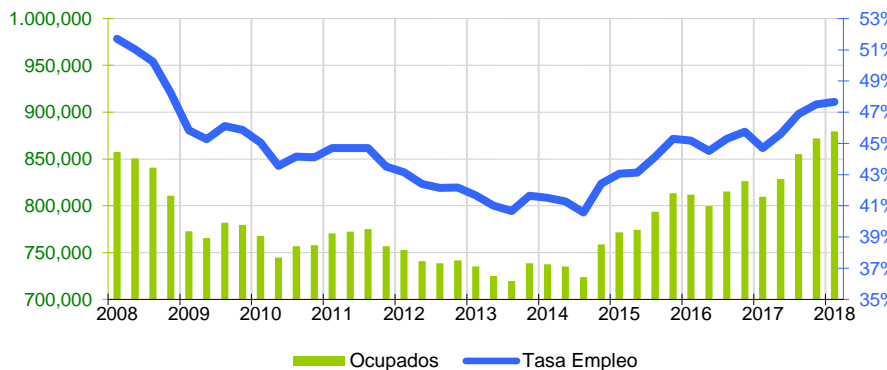
La **tasa de paro** canaria cae trimestralmente 1,4 puntos y se sitúa en el 20,6% de la población activa, mientras que la nacional aumenta 0,2 puntos hasta el 16,7%.

Ocupados

Aumenta el empleo en el trimestre en 7.700 trabajadores (0,9%), instalando la cifra total en 879.500 **ocupados**, 69.800 trabajadores más que hace un año. Por provincias, el empleo sube durante el trimestre un 1,5% en Santa Cruz de Tenerife y un 0,3% en Las Palmas. Por sexos, aumenta la ocupación a una tasa trimestral del 1,1% en los hombres y del 0,6% en las mujeres. Los datos nacionales muestran un descenso de 124.200 ocupados respecto al trimestre anterior (-0,7%), situando la cifra total en 18.874.200.

La **tasa de empleo** (relación entre los ocupados y la población de 16 o más años), aumenta un 0,2% hasta el 47,7% en Canarias y la nacional disminuye 0,4 puntos hasta el 48,7%.

OCUPADOS Canarias

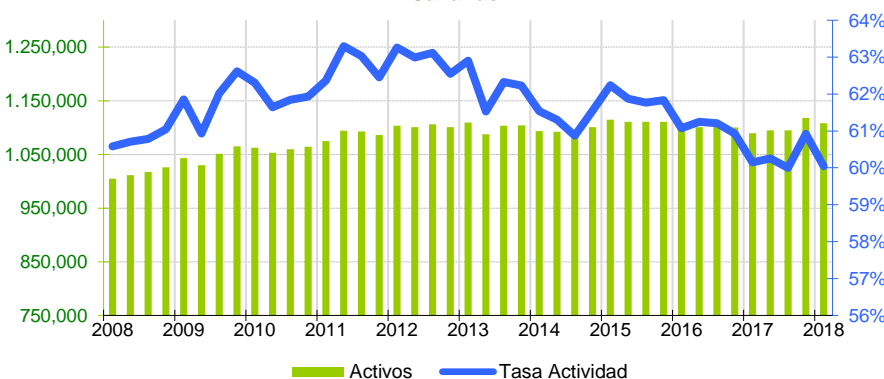


Población activa

La **población activa** en Canarias se sitúa en 1.107.900 personas. Esta cantidad supone un descenso de 10.400 personas en el trimestre y un aumento de 18.500 en un año. En la provincia de Santa Cruz de Tenerife se produce una disminución trimestral del número de personas que trabajan o buscan trabajo del 1,5% y en Las Palmas del 0,4%. A nivel nacional, la población desciende trimestralmente en 94.700 personas (-0,4%).

La **tasa de actividad** de las Islas se sitúa en el 60%, lo que supone 1,6 puntos más que la nacional (58,5%). Por sexos, los hombres registran una tasa de actividad muy superior a la de las mujeres (65,3% y 54,9%, respectivamente). La tasa en la provincia de Santa Cruz de Tenerife (59,1%) es inferior a la de Las Palmas (60,9%).

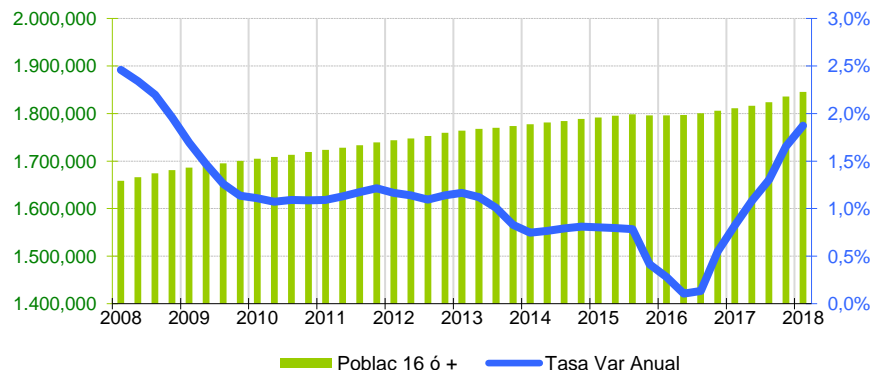
ACTIVOS Canarias

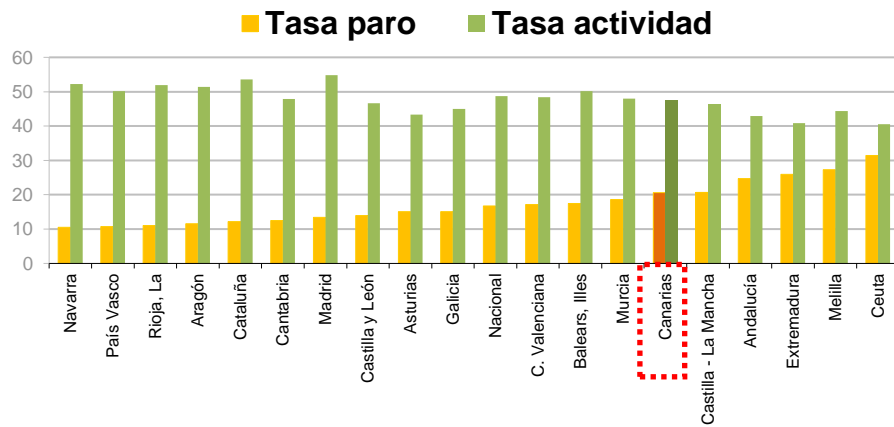


La población de 16 o más años

La **población canaria de 16 o más años** aumenta hasta la cifra de 1.845.200, tras crecer en 9.600 personas respecto al trimestre anterior. En un año la población en edad de trabajar ha aumentado en 33.900 personas. Por provincias, Las Palmas crece en 3.500 personas durante el trimestre y 13.500 más en un año, situándose en 951.600 personas. Por su parte, en Santa Cruz de Tenerife se contabilizan 893.600 personas, tras aumentar 6.000 en el trimestre y 10.400 respecto al año anterior. En el total nacional, esta variable aumenta sobre el trimestre anterior en 63.200 personas, situándose en 38.779.800, 171.800 personas más que hace un año.

POBLACION DE 16 Ó MAS AÑOS Canarias



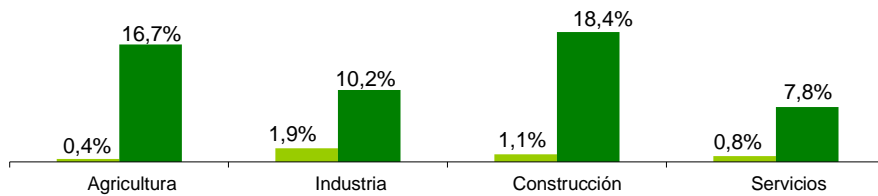


Ranking Nacional

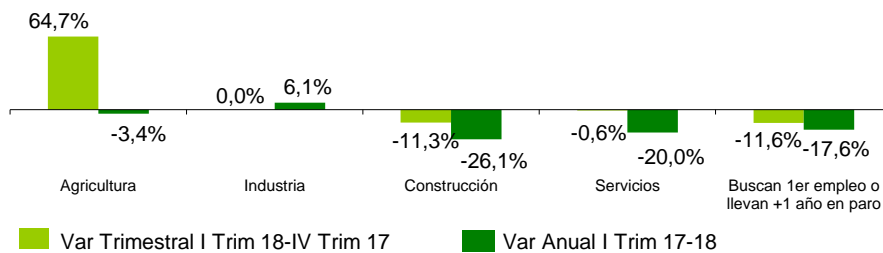
Canarias, con un 20,6%, es la sexta región con mayor **tasa de paro**, tras Ceuta (31,4%), Melilla (27,2%), Extremadura (25,9%) y Andalucía (24,7%). La Comunidad Foral de Navarra tiene la menor relación entre parados y población activa de toda España, con un 10,5%.

En cuanto a la **tasa de empleo**, Canarias es la séptima Comunidad (la novena si consideramos las ciudades de Ceuta y Melilla) con menor relación entre ocupados y población de 16 o más años, con un 47,7%, 1 punto por debajo de la media nacional situada en 48,7%. La Comunidad de Madrid es la región con la tasa de empleo más alta (54,8%) y Ceuta registra la más baja (40,5%).

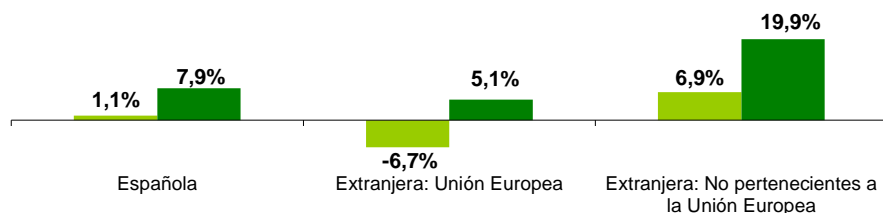
OCUPADOS POR SECTORES CANARIAS



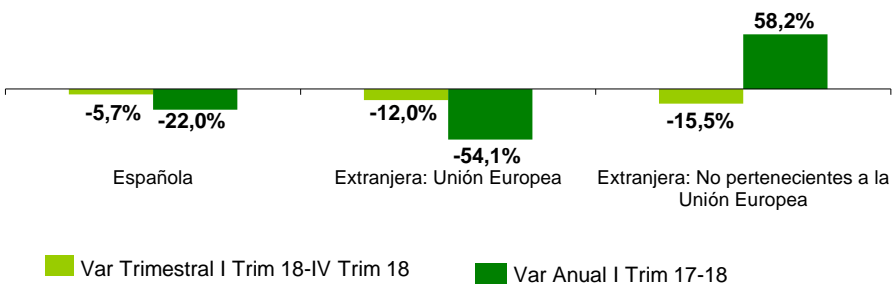
PARADOS POR SECTORES CANARIAS



OCUPADOS POR NACIONALIDAD CANARIAS



PARADOS POR NACIONALIDAD



	CANARIAS		LAS PALMAS		S/C TFE	
	Hombres	Mujeres	Hombres	Mujeres	Hombres	Mujeres
Población 16 ó más años *	909,2	936,1	470,6	481,1	438,6	455
Activos *	593,8	514,1	308,8	270,8	285	243,3
Inactivos *	315,4	422	161,8	210,3	153,6	211,7
Ocupados *	479,9	399,6	249	209,2	230,9	190,4
Parados *	113,9	114,5	59,8	61,6	54,1	52,9
Parados buscan 1 Empleo *	10,3	16,5	3,7	9,8	6,6	6,7
Tasa Activ.	65,3%	54,9%	65,6%	56,3%	65,0%	53,5%
Tasa Empleo	52,8%	42,7%	52,9%	43,5%	52,6%	41,8%
Tasa Paro	19,2%	22,3%	19,4%	22,7%	19,0%	21,7%

* Datos en miles de personas

Análisis Provincial

En Las Palmas desciende el número de parados, con 3.700 menos que el trimestre anterior y en Santa Cruz de Tenerife se registra una caída de 14.400 desempleados. La tasa de paro en Las Palmas es del 20,9% y en Santa Cruz de Tenerife del 20,3%.

Mujeres

El **empleo** femenino en el Archipiélago aumentó en 2.400 trabajadoras. Este incremento ha estado motivado principalmente por el registrado en Las Palmas (1,1%), ya que en la provincia de Santa Cruz de Tenerife el aumento fue del 0,1%.

Por su parte, el **paro** femenino canario disminuyó en 13.100 mujeres en el trimestre y en 24.800 en un año. La tasa de paro femenino en Santa Cruz de Tenerife es del 21,7%, inferior a la de Las Palmas (22,7%).

Distribución sectorial

La **ocupación** aumenta respecto al trimestre anterior en todos los sectores. El mayor crecimiento lo registró industria (1,9%), seguido de construcción (1,1%), servicios (0,8%) y, por último, agricultura (0,4%). Respecto a la variación anual, se incrementa también en todos los sectores, empezando por construcción (18,4%), seguido de agricultura (16,7%), industria (10,2%) y servicios (7,8%).

En cuanto al **paro por sectores**, desciende trimestralmente en construcción (-11,3%), servicios (-0,6%) y el colectivo que busca el primer empleo o lleva más de un año desempleado (-11,6%). Industria no registra variación porcentual y agricultura aumenta un 64,7%. Anualmente, el paro disminuye en todos los sectores excepto el industrial, donde aumenta un 6,1%. La mayor caída se produce en construcción (-26,1%), seguida de servicios (-20%), el colectivo de personas que buscan el primer empleo (-17,6%) y agricultura (-3,4%).

Nacionalidad

Los **ocupados** extranjeros de la UE descienden trimestralmente un 6,7% y los no comunitarios aumentan un 6,9%. Anualmente, crece la ocupación extranjera entre los comunitarios (5,1%) y los no comunitarios (19,9%).

En cuanto al **paro**, los extranjeros comunitarios experimentan un descenso del 12% trimestral y del 54,1% anual. Entre los no comunitarios descendió el desempleo un 15,5% en el trimestre y aumentó un 58,2% respecto al mismo período del año 2017.