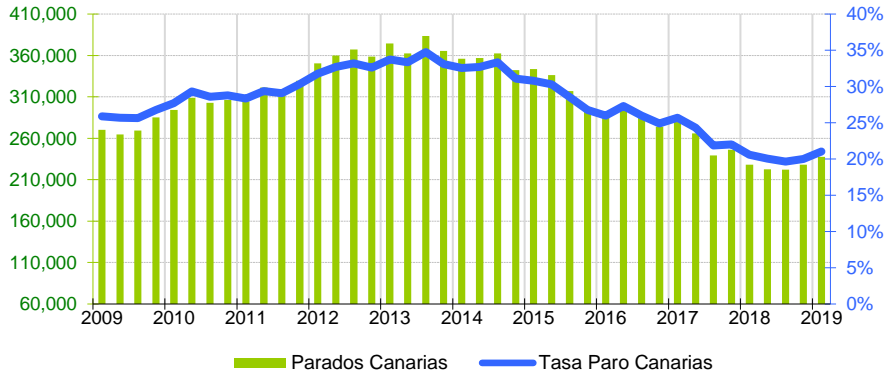


El paro en Canarias aumenta en el primer trimestre un 4,2% respecto al trimestre anterior y el año 2019 comienza con 237.700 personas desempleadas, 9.300 más que en 2018 (4,1%). La tasa de paro registra un aumento de un punto y se sitúa en el 21%, 0,4 puntos superior a la del año anterior y 6,3 superior a la nacional (14,7%). El empleo en las Islas aumenta en el trimestre en todos los sectores excepto servicios.

PARADOS Canarias

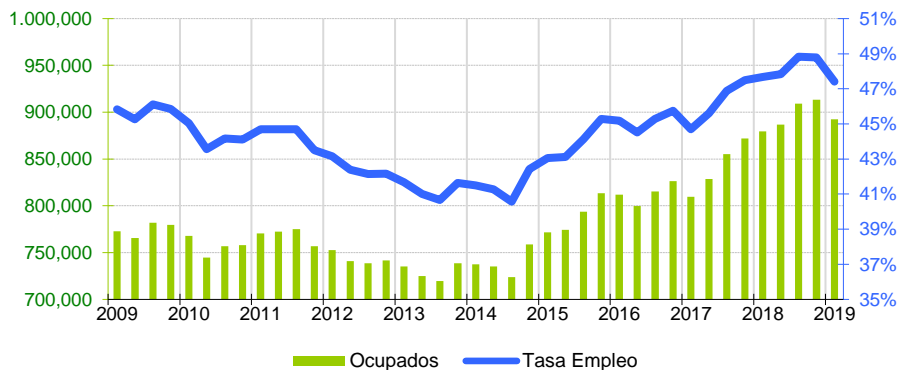


Parados

El número de **parados** en Canarias aumenta hasta las 237.700 personas, de las que el 51,9% son hombres y el 48,1% mujeres. Esta cifra supone un incremento de 9.500 personas sobre el trimestre anterior y una subida de 9.300 respecto al año pasado. En el conjunto nacional se produce también un aumento trimestral (49.900 parados), colocando la cifra de desempleados en 3.354.200, lo que supone 441.900 menos que los declarados en el primer trimestre de 2018.

La **tasa de paro** canaria sube trimestralmente 1 punto y se sitúa en el 21% de la población activa, mientras que la nacional se incrementa 0,3 puntos hasta el 14,7%.

OCUPADOS Canarias

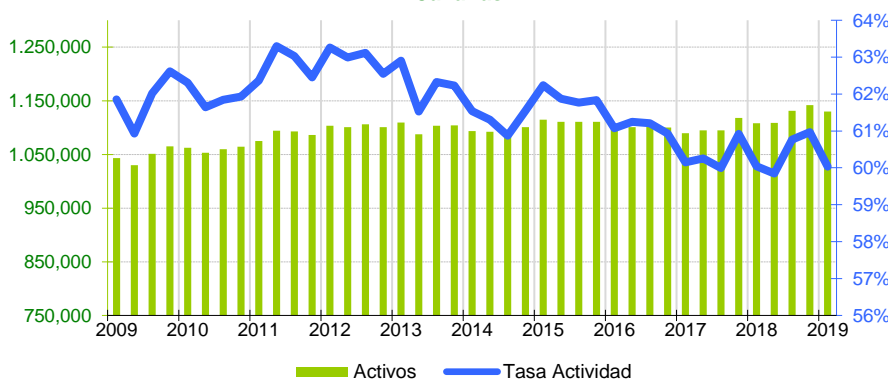


Ocupados

Cae el empleo en el trimestre en 20.900 trabajadores (-2,3%), instalando la cifra total en 892.500 **ocupados**, 13.000 trabajadores más que hace un año. Por provincias, el empleo sube durante el trimestre un 0,8% en Santa Cruz de Tenerife y cae un 5,2% en Las Palmas. Por sexos, disminuye la ocupación a una tasa trimestral del -2,2% en los hombres y del -2,3% en las mujeres. Los datos nacionales muestran un descenso de 93.500 ocupados respecto al trimestre anterior (-0,5%), situando la cifra total en 19.471.100.

La **tasa de empleo** (relación entre los ocupados y la población de 16 o más años), disminuye un 1,4% hasta el 47,4% en Canarias y la nacional cae 0,4 puntos hasta el 49,8%.

ACTIVOS Canarias

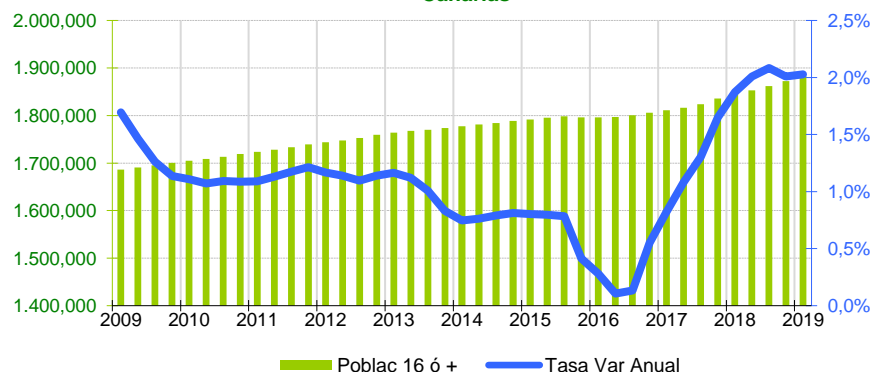


Población activa

La **población activa** en Canarias se sitúa en 1.130.200 personas. Esta cantidad supone un descenso de 11.400 personas en el trimestre y un aumento de 22.300 en un año. En la provincia de Santa Cruz de Tenerife se produce un ligero aumento trimestral del número de personas que trabajan o buscan trabajo del 0,2% y en Las Palmas una caída del 2,1%. A nivel nacional, la población disminuye trimestralmente en 43.400 personas (-0,2%).

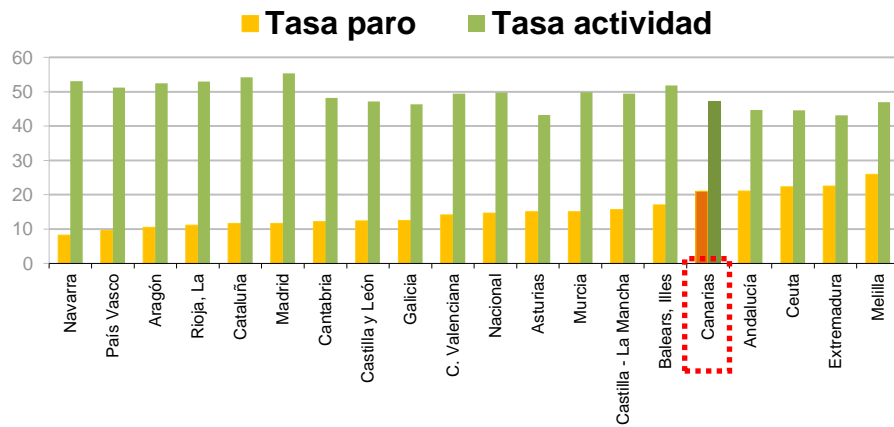
La **tasa de actividad** de las Islas se sitúa en el 60%, lo que supone 1,6 puntos más que la nacional (58,4%). Por sexos, los hombres registran una tasa de actividad muy superior a la de las mujeres (65% y 55,2%, respectivamente). La tasa en la provincia de Santa Cruz de Tenerife (60,5%) es superior a la de Las Palmas (59,6%).

POBLACION DE 16 Ó MAS AÑOS Canarias



La población de 16 o más años

La **población canaria de 16 o más años** aumenta hasta la cifra de 1.882.600, tras crecer en 10.100 personas respecto al trimestre anterior. En un año la población en edad de trabajar ha aumentado en 37.400 personas. Por provincias, Las Palmas crece en 4.500 personas durante el trimestre y 16.700 más en un año, situándose en 968.300 personas. Por su parte, en Santa Cruz de Tenerife se contabilizan 914.300 personas, tras aumentar 5.500 en el trimestre y 20.700 respecto al año anterior. En el total nacional, esta variable aumenta sobre el trimestre anterior en 95.200 personas, situándose en 39.114.700, 334.900 personas más que hace un año.

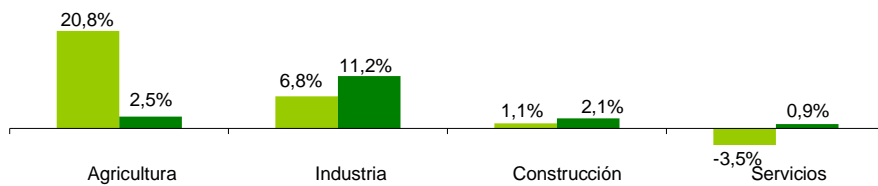


Ranking Nacional

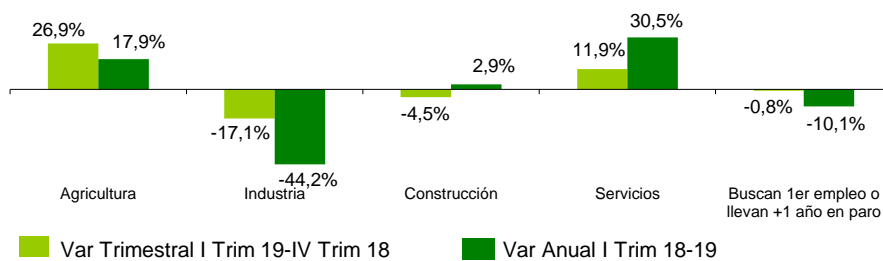
Canarias, con un 21%, es la quinta región con mayor **tasa de paro**, tras Melilla (25,9%), Extremadura (22,5%), Ceuta (22,3%) y Andalucía (21,1%). La Comunidad Foral de Navarra tiene la menor relación entre parados y población activa de toda España, con un 8,2%.

En cuanto a la **tasa de empleo**, Canarias es la sexta Comunidad (la octava si consideramos las ciudades de Ceuta y Melilla) con menor relación entre ocupados y población de 16 o más años, con un 47,4%, 2,4 puntos por debajo de la media nacional situada en 49,8%. Madrid es la región con la tasa de empleo más alta (55,4%) y Extremadura registra la más baja (43,1%).

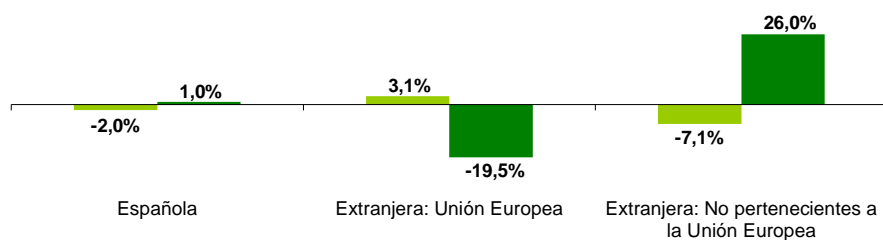
OCUPADOS POR SECTORES CANARIAS



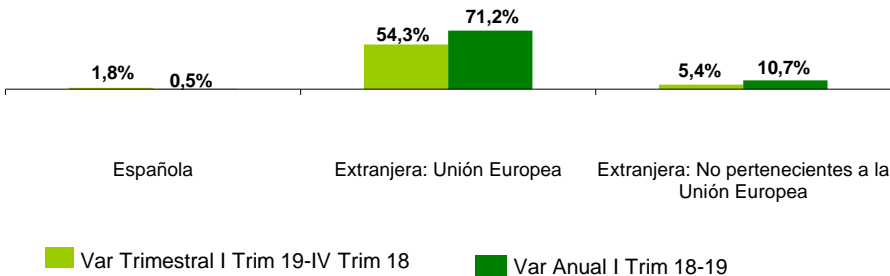
PARADOS POR SECTORES CANARIAS



OCUPADOS POR NACIONALIDAD CANARIAS



PARADOS POR NACIONALIDAD



Análisis Provincial

En Las Palmas aumenta el número de parados, con 12.000 más que el trimestre anterior y en Santa Cruz de Tenerife se produce una disminución de 2.500 desempleados. La tasa de paro en Las Palmas es del 23% y en Santa Cruz de Tenerife del 19%.

Mujeres

El **empleo** femenino en el Archipiélago disminuyó en 9.900 trabajadoras. Este descenso ha estado motivado únicamente por el registrado en Las Palmas (-5,4%), ya que en la provincia de Santa Cruz de Tenerife ha aumentado un 1%.

Por su parte, el **paro** femenino canario aumentó en 2.800 mujeres en el trimestre y descendió en 100 en un año. La tasa de paro femenino en Santa Cruz de Tenerife es del 21,3%, inferior a la de Las Palmas (22,1%).

Distribución sectorial

La **ocupación** aumenta respecto al trimestre anterior en todos los sectores excepto servicios (-3,5%). El mayor incremento lo registra agricultura (20,8%), seguido de industria (6,8%) y construcción (1,1%). Respecto a la variación anual, se incrementa en todos los sectores, el mayor crecimiento se produce en industria (11,2%), seguido de agricultura (2,5%), construcción (2,1%) y servicios (0,9%).

En cuanto al **paro por sectores**, desciende trimestralmente en industria (-17,1%), construcción (-4,5%) y en el colectivo que busca el primer empleo o lleva más de un año desempleado (-0,8%). Agricultura registra un incremento del 26,9% y servicios del 11,9%. Anualmente, el paro disminuye en industria (-44,2%) y en el colectivo de personas que buscan el primer empleo (-10,1%) y aumenta en servicios (30,5%), agricultura (17,9%) y construcción (2,9%).

Nacionalidad

Los **ocupados** extranjeros de la UE aumentan trimestralmente un 3,1% y los no comunitarios disminuyen un 7,1%. Anualmente, disminuye la ocupación extranjera entre los comunitarios (-19,5%) y aumenta entre los no comunitarios (26%).

En cuanto al **paro**, los extranjeros comunitarios experimentan un incremento del 54,3% trimestral y del 71,2% anual. Entre los no comunitarios aumentó el desempleo un 5,4% en el trimestre y un 10,7% anualmente.

	CANARIAS		LAS PALMAS		S/C TFE	
	Hombres	Mujeres	Hombres	Mujeres	Hombres	Mujeres
Población 16 ó más años *	927,3	955,4	478,6	489,8	448,7	465,6
Activos *	602,5	527,8	307,1	270,2	295,4	257,6
Inactivos *	324,8	427,6	171,5	219,6	153,3	208
Ocupados *	479,2	413,3	233,8	210,5	245,4	202,8
Parados *	123,3	114,5	73,3	59,7	50	54,8
Parados buscan 1 Empleo *	9,6	14,6	6,4	9,5	3,2	5,1
Tasa Activ.	65,0%	55,2%	64,2%	55,2%	65,8%	55,3%
Tasa Empleo	51,7%	43,3%	48,9%	43,0%	54,7%	43,6%
Tasa Paro	20,5%	21,7%	23,9%	22,1%	16,9%	21,3%

* Datos en miles de personas