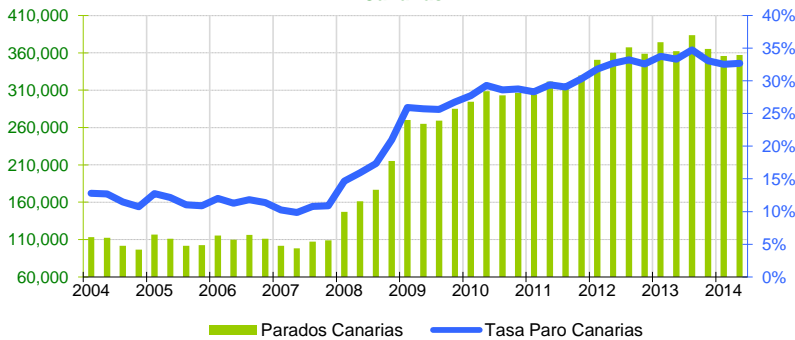


El paro en Canarias crece en el segundo trimestre un 0,3% respecto al trimestre anterior y la cifra de desempleados se sitúa en 356.900 personas, 1,5% menos que la registrada hace un año. La tasa de paro aumenta ligeramente, 0,1 puntos, y se sitúa en el 32,7% mientras que la nacional cae un 1,5%, hasta el 24,5%. El empleo en las Islas se incrementa 1,4% en un año, situando el número de ocupados en 735.100

PARADOS Canarias

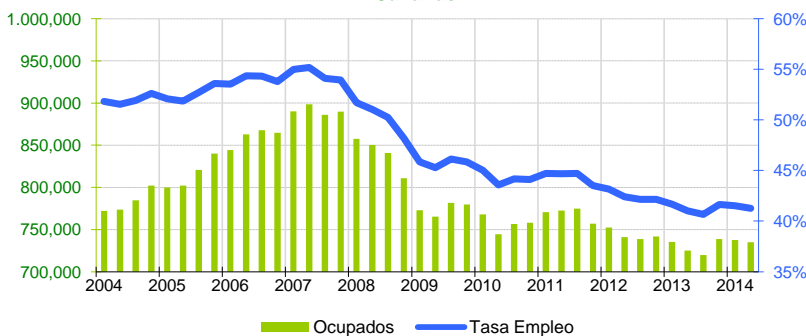


Parados

El número de **parados** en Canarias crece hasta las 356.900 personas, de las que un 52% son hombres y el 48% mujeres. Esta cifra supone un aumento sobre el trimestre anterior de 900 personas (6.700 hombres menos y 7.600 mujeres más) y un descenso de 5.500 desempleados en un año. En el conjunto nacional se produce una bajada trimestral de 310.400 parados, colocando el total en 5.622.900 desempleados, 424.400 menos que los declarados en el segundo trimestre de 2013.

La **tasa de paro** canaria aumenta trimestralmente, aunque tan solo 0,1 puntos y se sitúa en el 32,7% de la población activa, la segunda más elevada de España tras la de Andalucía.

OCUPADOS Canarias

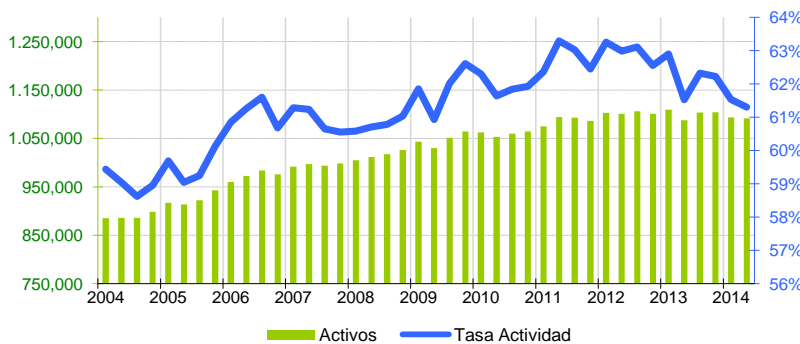


Ocupados

Desciende el empleo en el trimestre en 2.500 trabajadores, situando la cifra total en 735.100 **ocupados**, 10.100 trabajadores más que hace un año. Por provincias, en Santa Cruz de Tenerife aumenta el empleo durante el trimestre un 1%, mientras que en Las Palmas desciende a una tasa del 1,5%. Por sexos, aumenta la ocupación a una tasa trimestral del 2,6% en los hombres y desciende un 3,7% en las mujeres. Los datos nacionales muestran un crecimiento de 402.400 ocupados respecto al trimestre anterior, situando la cifra total en 17.353.000.

La **tasa de empleo** (relación entre los ocupados y la población de 16 o más años), desciende ligeramente en Canarias (-0,2 puntos) y se sitúa en el 41,3%. La nacional aumenta 1 punto hasta el 45%.

ACTIVOS Canarias

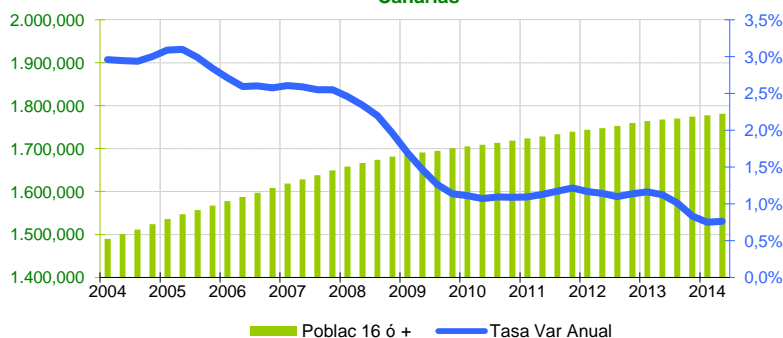


Población activa

La **población activa** en Canarias se sitúa en 1.091.900 personas. Esta cantidad supone un descenso de 1.700 personas en el trimestre y un aumento de 4.400 en un año. En la provincia de Las Palmas se produce una caída trimestral del número de personas que trabajan o buscan trabajo del 0,6% mientras que S/C de Tenerife registra un aumento del 0,4%. A nivel nacional, la población activa aumenta trimestralmente en 92.000 personas, a una tasa del 0,7% en los hombres y las mujeres no registran variación porcentual.

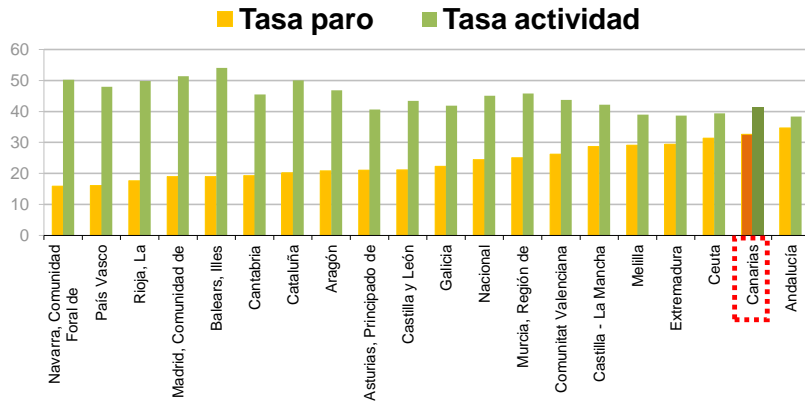
La **tasa de actividad** de las Islas decrece 0,2 puntos y se sitúa en el 61,3%, lo que supone 1,7 puntos más que la nacional (59,6%). Por sexos, los hombres registran una tasa de actividad superior a la de las mujeres (67,1% y 55,7%, respectivamente). La tasa en la provincia de S/C de Tenerife (60,1%) es inferior a la de Las Palmas (62,4%).

POBLACION DE 16 Ó MAS AÑOS Canarias



La población de 16 o más años

La **población canaria de 16 o más años** crece hasta la cifra de 1.781.000, tras aumentar en 3.800 personas respecto al trimestre anterior. En un año la población en edad de trabajar ha aumentado en 13.500 personas. Por provincias, Las Palmas crece en 1.200 personas durante el trimestre y 5.500 más en un año, situándose en 920.200 personas. Por su parte, en S/C de Tenerife se contabilizan 860.800 personas, tras aumentar 2.600 en el trimestre y 8.000 en un año. En el total nacional, esta variable crece sobre el trimestre anterior en 44.500 personas, situándose en 38.528.100, 152.600 personas menos que hace un año.



Ranking Nacional

Canarias, con un 32,7%, registra la segunda mayor **tasa de paro**, tras Andalucía (34,7%). Navarra tiene la menor relación entre parados y población activa de toda España, con un 15,9%.

En cuanto a la **tasa de empleo**, Canarias es la sexta región con menor relación entre ocupados y población de 16 o más años, con un 41,3%, 3,8 puntos por debajo de la media nacional situada en 45%. Baleares es la región con la tasa de empleo más alta (54,1%) y Andalucía la menor (38,3%).

Análisis Provincial

En Las Palmas aumenta el número de parados, con 2.400 más que el trimestre anterior y en Santa Cruz de Tenerife desciende en 1.500 desempleados. La tasa de paro en Las Palmas es del 32,6%, 0,2 puntos inferior a la de S/C de Tenerife, que se sitúa en el 32,8%.

Mujeres

El **empleo femenino** canario disminuye en 12.700 trabajadoras en el Archipiélago. Esta caída se ha producido tanto en la provincia de Santa Cruz de Tenerife (-1,9%) como en la de Las Palmas (-5,2%).

Por su parte, el **paro femenino** canario crece en 7.600 mujeres en el trimestre y en 1.900 en un año. La tasa de paro femenino en Santa Cruz de Tenerife es del 33,9%, ligeramente superior a la de Las Palmas (33,8%).

Distribución sectorial

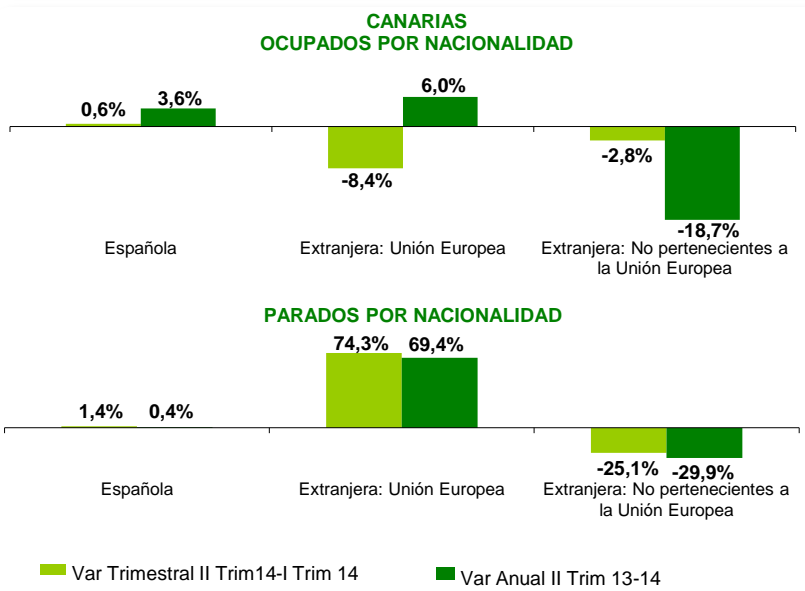
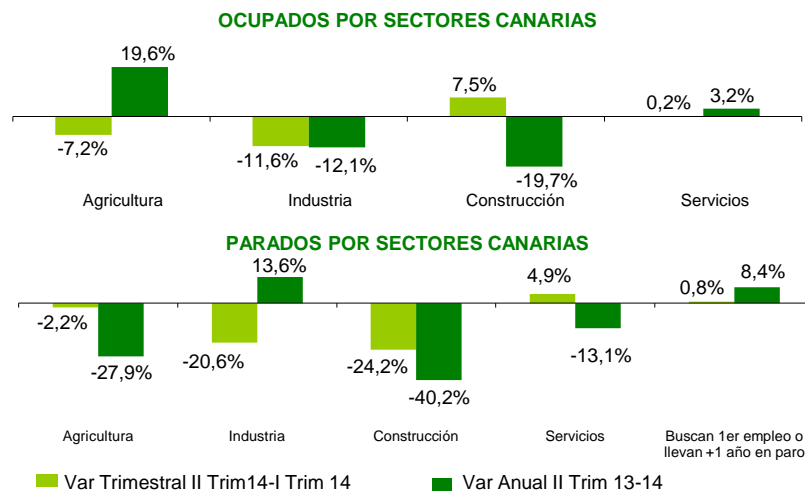
La **ocupación** aumenta respecto al trimestre anterior en los sectores de construcción (7,5%) y servicios (0,2%). Por el contrario, en agricultura e industria desciende el número de trabajadores. Respecto a la variación anual, hay que destacar el importante crecimiento del 19,6% del sector primario y la considerable caída del 19,7% del sector de la construcción.

En cuanto al **paro por sectores**, disminuye trimestralmente en todos excepto en servicios (4,9%) y en el colectivo de personas que buscan su primer empleo o que llevan más de un año en el paro (0,8%). Anualmente, agricultura (-27,9%), servicios (-13,1%) y sobre todo construcción (-40,2%), registran descensos del desempleo. Por el contrario, industria (13,6%) y el colectivo de personas que buscan el primer empleo o llevan parados más de un año experimentaron aumentos anuales en su cifra de paro (8,4%).

Nacionalidad

Los **ocupados** extranjeros de la UE descienden trimestralmente un 8,4% y los no comunitarios lo hacen en un 2,8%. Anualmente cae la ocupación extranjera entre los no comunitarios (-18,7%) mientras que entre los comunitarios aumenta un 6%.

En cuanto al **paro**, los extranjeros no comunitarios experimentan una reducción del 25,1% trimestral y del 29,9% anual. Entre los comunitarios, aumentó de forma considerable el desempleo tanto en el trimestre (74,3%) como respecto al mismo período del año 2013 (69,4%).



	CANARIAS		LAS PALMAS		S/C TFE	
	Hombres	Mujeres	Hombres	Mujeres	Hombres	Mujeres
Población 16 ó más años *	880	901	456,7	463,5	423,3	437,5
Activos *	590,2	501,7	311,9	262,5	278,3	239,2
Inactivos *	289,8	399,3	144,8	201	145	198,3
Ocupados *	403,3	331,8	213,4	173,8	189,9	158
Parados *	186,9	169,9	98,5	88,7	88,4	81,2
Parados buscan 1 Empleo *	15,6	17,6	7,9	8,6	7,7	9,0
Tasa Activ.	67,1%	55,7%	68,3%	56,6%	65,7%	54,7%
Tasa Empleo	45,8%	36,8%	46,7%	37,5%	44,9%	36,1%
Tasa Paro	31,7%	33,9%	31,6%	33,8%	31,8%	33,9%

* Datos en miles de personas

