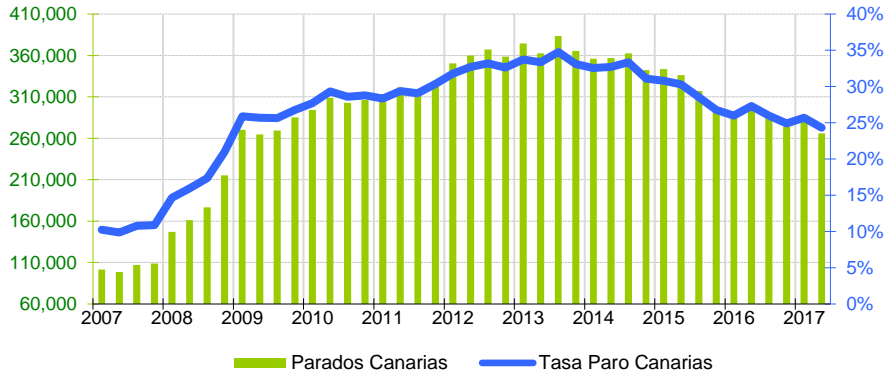


El paro en Canarias baja en el segundo trimestre un 4,9% respecto al trimestre anterior y la cifra de desempleados se sitúa 266.000 personas desempleadas, 11,6% menos que en el mismo periodo de 2016. La tasa de paro registra un descenso de 1,4 puntos y se sitúa en el 24,3%, 3 puntos inferior a la de hace un año (27,3%) y 7,1 puntos superior a la nacional (17,2%). El empleo en las Islas aumenta un 2,3% en el trimestre y un 3,6% en un año.

PARADOS Canarias

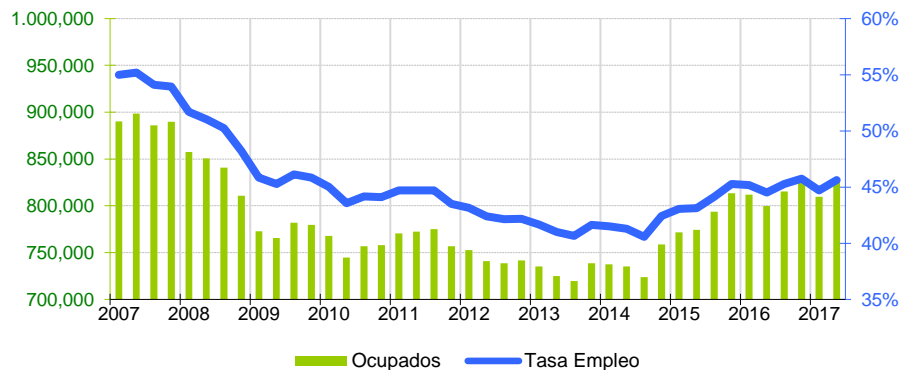


Parados

El número de **parados** en Canarias disminuye hasta las 266.000 personas, de las que el 48,3% son hombres y el 51,7% mujeres. Esta cifra supone un descenso de 13.800 personas sobre el trimestre anterior y una caída de 34.800 respecto al año pasado. En el conjunto nacional se produce una disminución trimestral de 340.700 parados, colocando la cifra de desempleados en 3.914.300, lo que supone 660.400 menos que los declarados en el segundo trimestre de 2016.

La **tasa de paro** canaria cae trimestralmente 1,4 puntos y se sitúa en el 24,3% de la población activa, mientras que la nacional desciende 1,5 puntos hasta el 17,2%.

OCUPADOS Canarias

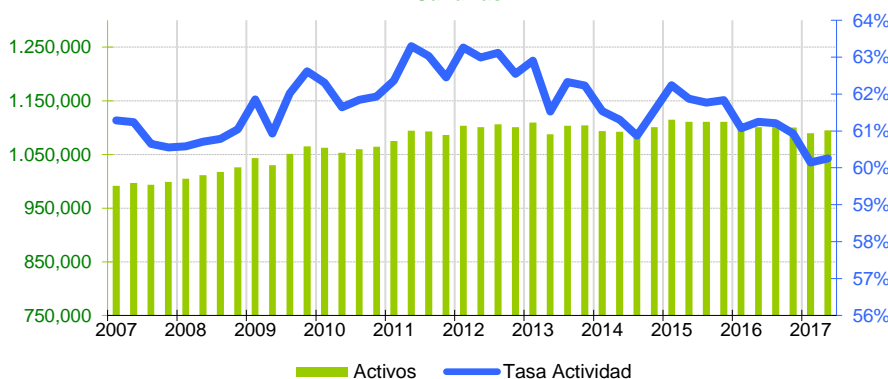


Ocupados

Aumenta el empleo en el trimestre en 18.900 trabajadores (2,3%), instalando la cifra total en 828.600 **ocupados**, 28.700 trabajadores más que hace un año. Por provincias, el empleo sube durante el trimestre un 0,2% en Santa Cruz de Tenerife y un 4,4% en Las Palmas. Por sexos, aumenta la ocupación a una tasa trimestral del 4,3% en los hombres y del 0,1% en las mujeres. Los datos nacionales muestran un aumento de 375.000 ocupados respecto al trimestre anterior (2%), situando la cifra total en 18.813.300.

La **tasa de empleo** (relación entre los ocupados y la población de 16 o más años), aumenta un 0,9% hasta el 48,7% en Canarias y la nacional sube también 0,9 puntos hasta el 45,6%.

ACTIVOS Canarias

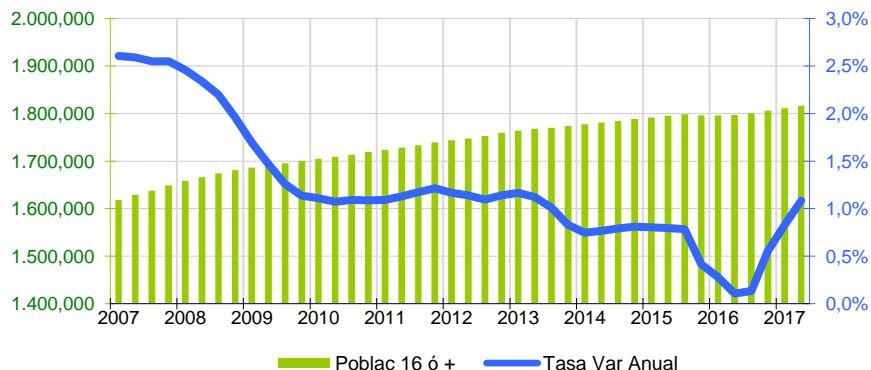


Población activa

La **población activa** en Canarias se sitúa en 1.094.600 personas. Esta cantidad supone un ascenso de 5.200 personas en el trimestre y una caída de 6.100 en un año. En la provincia de Santa Cruz de Tenerife se produce una disminución trimestral del número de personas que trabajan o buscan trabajo del 2,2% y en Las Palmas sube un 2,9%. A nivel nacional, la población activa aumenta trimestralmente en 34.300 personas (0,2%).

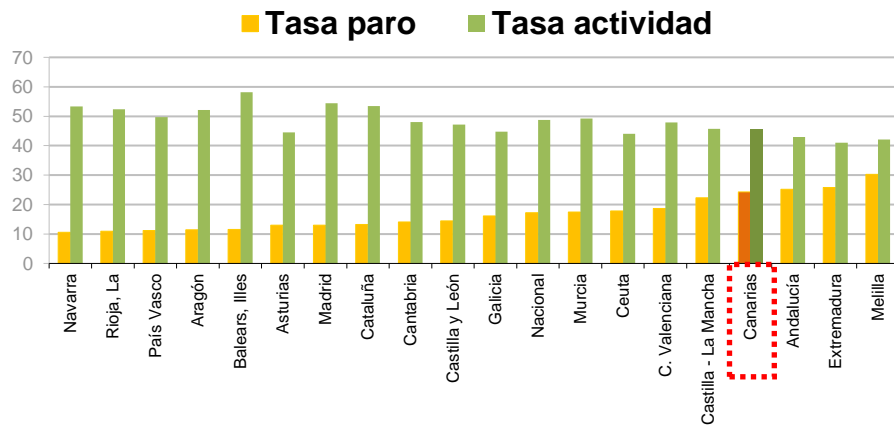
La **tasa de actividad** de las Islas se sitúa en el 60,3%, lo que supone 1,5 puntos más que la nacional (58,8%). Por sexos, los hombres registran una tasa de actividad muy superior a la de las mujeres (64,9% y 55,8%, respectivamente). La tasa en la provincia de Santa Cruz de Tenerife (58,5%) es inferior a la de Las Palmas (61,9%).

POBLACION DE 16 O MAS AÑOS Canarias



La población de 16 o más años

La **población canaria de 16 o más años** aumenta hasta la cifra de 1.816.600, tras crecer en 5.300 personas respecto al trimestre anterior. En un año la población en edad de trabajar ha aumentado en 19.500 personas. Por provincias, Las Palmas crece en 2.400 personas durante el trimestre y 9.600 más en un año, situándose en 840.500 personas. Por su parte, en Santa Cruz de Tenerife se contabilizan 876.100 personas, tras aumentar 2.900 en el trimestre y 9.900 respecto al año anterior. En el total nacional, esta variable aumenta sobre el trimestre anterior en 21.100 personas, situándose en 38.629.100, 123.400 personas más que hace un año.

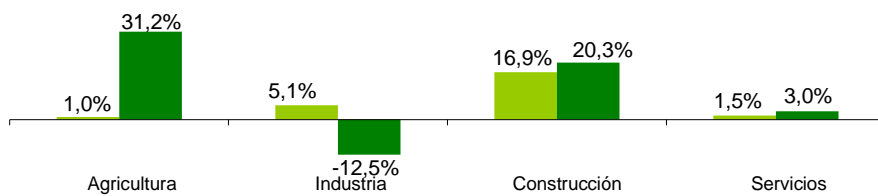


Ranking Nacional

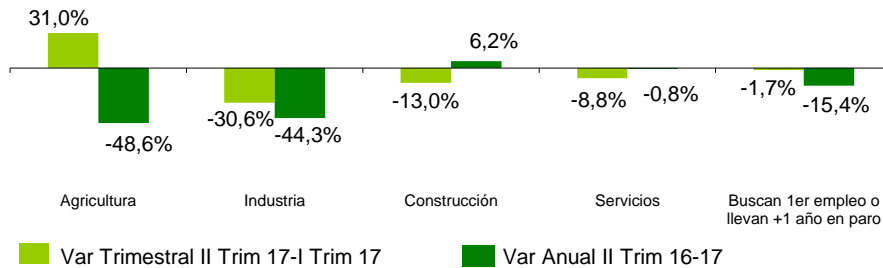
Canarias, con un 24,3%, es la cuarta región con mayor tasa de paro, tras Melilla (30,2%), Extremadura (25,8%) y Andalucía (25,2%). Navarra tiene la menor relación entre parados y población activa de toda España, con un 10,6%.

En cuanto a la **tasa de empleo**, Canarias es la quinta Comunidad (la séptima si consideramos las ciudades de Ceuta y Melilla) con menor relación entre ocupados y población de 16 o más años, con un 45,6%, 3,1 puntos por debajo de la media nacional situada en 48,7%. Las Islas Baleares es la región con la tasa de empleo más alta (58,1%) y Extremadura registra la más baja (41%).

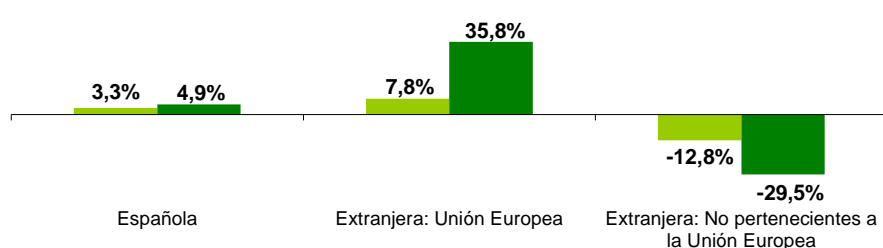
OCUPADOS POR SECTORES CANARIAS



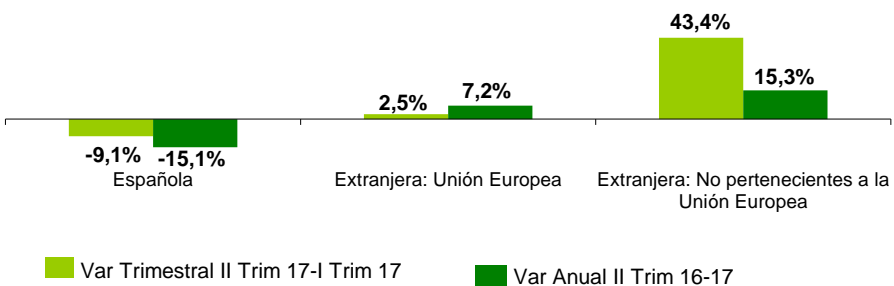
PARADOS POR SECTORES CANARIAS



OCUPADOS POR NACIONALIDAD CANARIAS



PARADOS POR NACIONALIDAD



| | CANARIAS | | LAS PALMAS | | S/C TFE | |
|----------------------------------|----------|---------|------------|---------|---------|---------|
| | Hombres | Mujeres | Hombres | Mujeres | Hombres | Mujeres |
| Población 16 ó más años * | 895,3 | 921,3 | 465,4 | 475,1 | 429,9 | 446,2 |
| Activos * | 580,7 | 513,9 | 309,7 | 272,5 | 271 | 241,4 |
| Inactivos * | 314,6 | 407,4 | 155,7 | 202,6 | 158,9 | 204,8 |
| Ocupados * | 452,2 | 376,4 | 235,9 | 194,4 | 216,3 | 182 |
| Parados * | 128,5 | 137,5 | 73,8 | 78,1 | 54,7 | 59,4 |
| Parados buscan 1 Empleo * | 13,7 | 13,6 | 9,0 | 8,8 | 4,7 | 4,8 |
| Tasa Activ. | 64,9% | 55,8% | 66,5% | 57,4% | 63,0% | 54,1% |
| Tasa Empleo | 50,5% | 40,9% | 50,7% | 40,9% | 50,3% | 40,8% |
| Tasa Paro | 22,1% | 26,8% | 23,8% | 28,7% | 20,2% | 24,6% |

* Datos en miles de personas

Análisis Provincial

En Las Palmas desciende el número de parados, con 1.700 menos que el trimestre anterior y en Santa Cruz de Tenerife se registra una disminución de 12.000 desempleados. La tasa de paro en Las Palmas es del 26,1% y en Santa Cruz de Tenerife del 22,3%.

Mujeres

El empleo femenino canario aumentó en 400 trabajadoras en el Archipiélago. Este incremento ha estado motivado por el registrado en Las Palmas (1,4%), ya que en la provincia de Santa Cruz de Tenerife el descenso fue del 1,2%.

Por su parte, el **paro** femenino canario aumentó en 2.400 mujeres en el trimestre y disminuyó en 1.900 en un año. La tasa de paro femenino en Santa Cruz de Tenerife es del 24,6%, inferior a la de Las Palmas (28,7%).

Distribución sectorial

La **ocupación** aumenta respecto al trimestre anterior en todos los sectores. El mayor crecimiento lo registró construcción (16,9%), seguido de industria (5,1%), servicios (1,5%) y el sector primario (1%). Respecto a la variación anual, se incrementa en agricultura (31,2%), construcción (20,3%) y servicios (3%) y desciende en industria (-12,5%).

En cuanto al **paro por sectores**, desciende trimestralmente en industria (-30,6%), construcción (-13%), servicios (-8,8%) y en el colectivo que busca el primer empleo o lleva más de un año desempleado (-1,7%). Por el contrario, aumenta sólo en agricultura (31%). Anualmente, el paro se incrementa sólo en construcción (6,2%). De los sectores en los que desciende la mayor caída la registra agricultura (-48,6%), seguida de industria (-44,3%), el colectivo de personas que buscan el primer empleo (-15,4%) y servicios (-0,8%).

Nacionalidad

Los **ocupados** extranjeros de la UE aumentan trimestralmente un 7,8% y los no comunitarios disminuyen un 12,8%. Anualmente, crece la ocupación extranjera entre los comunitarios (35,8%) y desciende entre los no comunitarios (-29,5%).

En cuanto al **paro**, los extranjeros comunitarios experimentan un aumento del 2,5% trimestral y del 7,2% anual. Entre los no comunitarios, se incrementó el desempleo un 43,4% en el trimestre y un 15,3% respecto al mismo período del año 2016.