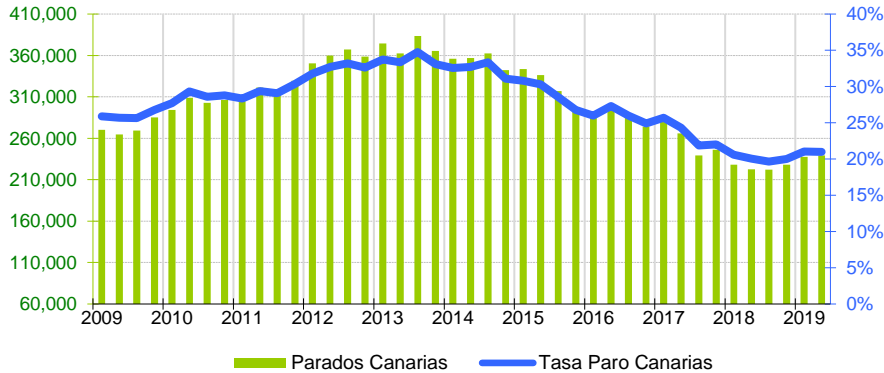


El paro en Canarias aumenta en el segundo trimestre un 0,6% respecto al trimestre anterior y la cifra de desempleados se sitúa en 239.200 personas desempleadas, 16.800 más que en 2018 (7,6%). La tasa de paro no registra variación porcentual y se mantiene en el 21%, 0,9 puntos superior a la del año anterior y 7 puntos por encima de la nacional (14%). El empleo en las Islas aumenta en el trimestre en todos los sectores excepto agricultura.

PARADOS Canarias



Parados

El número de **parados** en Canarias aumenta hasta las 239.200 personas, de las que el 52,4% son hombres y el 47,6% mujeres. Esta cifra supone un incremento de 1.500 personas sobre el trimestre anterior y una subida de 16.800 respecto al año pasado. En el conjunto nacional, por el contrario, se produce un descenso trimestral (123.600 parados), colocando la cifra de desempleados en 3.230.600, lo que supone 259.500 menos que los declarados en el segundo trimestre de 2018.

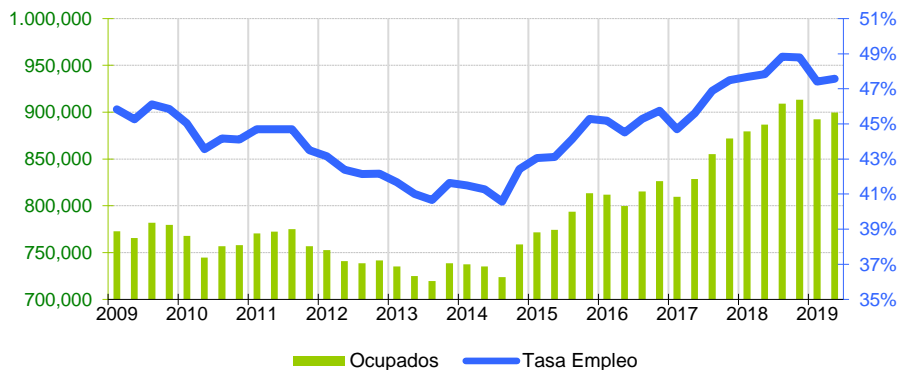
La **tasa de paro** canaria no varía trimestralmente y se mantiene en el 21% de la población activa, mientras que la nacional se desciende 0,7 puntos hasta el 14%.

Ocupados

Sube el empleo en el trimestre en 7.200 trabajadores (0,8%), instalando la cifra total en 899.700 **ocupados**, 13.100 trabajadores más que hace un año. Por provincias, el empleo sube durante el trimestre un 0,8% tanto en Santa Cruz de Tenerife como en Las Palmas. Por sexos, aumenta la ocupación a una tasa trimestral del 1,2% en los hombres y del 0,4% en las mujeres. Los datos nacionales muestran un incremento de 333.800 ocupados respecto al trimestre anterior (1,7%), situando la cifra total en 19.804.900.

La **tasa de empleo** (relación entre los ocupados y la población de 16 o más años), aumenta un 0,2% hasta el 47,6% en Canarias y 0,7 puntos a nivel nacional hasta el 50,5%.

OCUPADOS Canarias

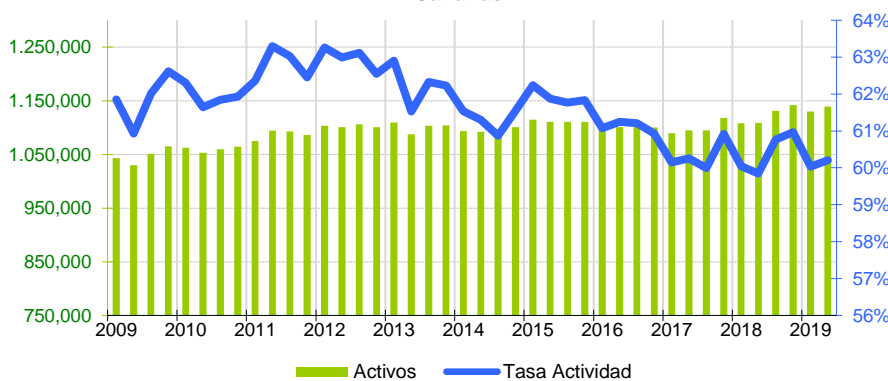


Población activa

La **población activa** en Canarias se sitúa en 1.138.900 personas. Esta cantidad supone un aumento de 8.700 personas en el trimestre y 29.900 en un año. En la provincia de Santa Cruz de Tenerife se produce un ligero incremento trimestral del número de personas que trabajan o buscan trabajo del 0,2% y en Las Palmas del 1,3%. A nivel nacional, la población aumenta trimestralmente en 210.100 personas (0,9%).

La **tasa de actividad** de las Islas se sitúa en el 60,2%, lo que supone 1,5 puntos más que la nacional (58,7%). Por sexos, los hombres registran una tasa de actividad muy superior a la de las mujeres (65,5% y 55,1%, respectivamente). Las tasas en las provincias de Santa Cruz de Tenerife y Las Palmas se igualan en el 60,2%.

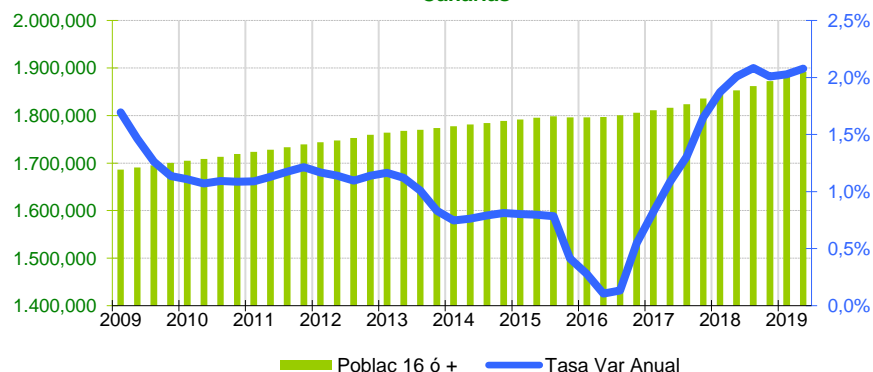
ACTIVOS Canarias

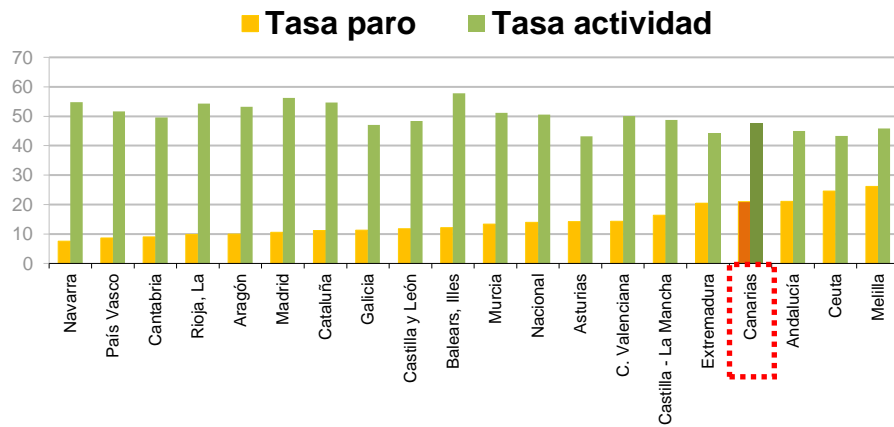


La población de 16 o más años

La **población canaria de 16 o más años** aumenta hasta la cifra de 1.891.600, tras crecer en 9.000 personas respecto al trimestre anterior. En un año la población en edad de trabajar ha aumentado en 38.500 personas. Por provincias, Las Palmas crece en 3.100 personas durante el trimestre y 16.600 más en un año, situándose en 971.400 personas. Por su parte, en Santa Cruz de Tenerife se contabilizan 920.100 personas, tras aumentar 5.800 en el trimestre y 21.800 respecto al año anterior. En el total nacional, esta variable aumenta sobre el trimestre anterior en 98.400 personas, situándose en 39.213.100, 377.700 personas más que hace un año.

POBLACION DE 16 Ó MAS AÑOS Canarias



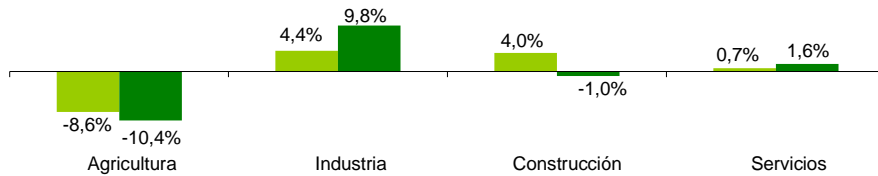


Ranking Nacional

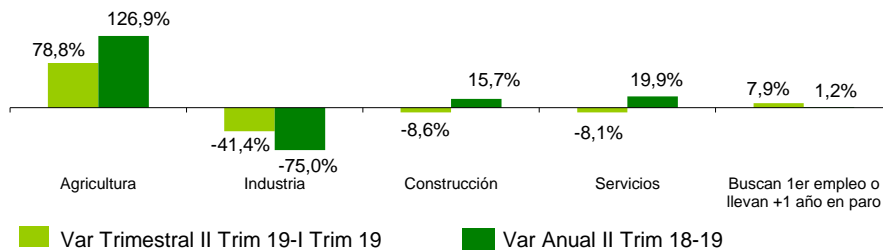
Canarias, con un 21%, es, junto con Andalucía, la tercera región con mayor **tasa de paro**, tras Melilla (26,2%) y Ceuta (24,6%). La Comunidad Foral de Navarra tiene la menor relación entre parados y población activa de toda España, con un 7,6%.

En cuanto a la **tasa de empleo**, Canarias es la quinta Comunidad (la séptima si consideramos las ciudades de Ceuta y Melilla) con menor relación entre ocupados y población de 16 o más años, con un 47,6%, 2,9 puntos por debajo de la media nacional situada en 50,5%. Las Islas Baleares es la región con la tasa de empleo más alta (57,8%) y Asturias registra la más baja (43,2%).

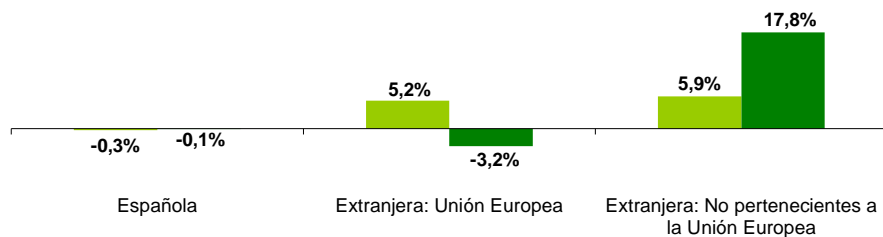
OCUPADOS POR SECTORES CANARIAS



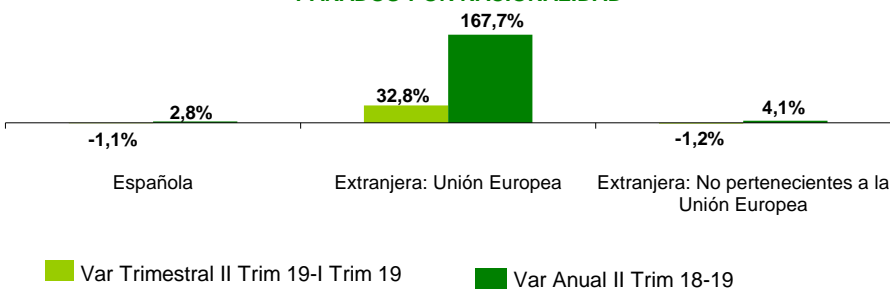
PARADOS POR SECTORES CANARIAS



OCUPADOS POR NACIONALIDAD CANARIAS



PARADOS POR NACIONALIDAD



Análisis Provincial

En Las Palmas aumenta el número de parados, con 3.700 más que el trimestre anterior y en Santa Cruz de Tenerife se produce una disminución de 2.200 desempleados. La tasa de paro en Las Palmas aumenta hasta el 23,4% y en Santa Cruz de Tenerife disminuye y se sitúa en el 18,5%.

Mujeres

El **empleo** femenino en el Archipiélago aumentó en 1.600 trabajadoras. Este incremento ha estado motivado únicamente por el registrado en Santa Cruz de Tenerife (1,8%), ya que en la provincia de Las Palmas ha descendido un 1%.

Por su parte, el **paro** femenino canario disminuyó en 500 mujeres en el trimestre y en 1.600 en un año. La tasa de paro femenino en Santa Cruz de Tenerife es del 18,7%, inferior a la de Las Palmas (24,2%).

Distribución sectorial

La **ocupación** aumenta respecto al trimestre anterior en todos los sectores excepto agricultura (-8,6%). El mayor incremento lo registra industria (4,4%), seguido de construcción (4%) y servicios (0,7%). Respecto a la variación anual, se incrementa en los sectores de industria (9,8%) y servicios (1,6%) y disminuye en construcción (-1%) y, especialmente, agricultura (-10,4%).

En cuanto al **paro por sectores**, desciende trimestralmente en industria (-41,4%), construcción (-8,6%) y servicios (-8,1%). Agricultura registra un incremento del 78,8% y el colectivo que busca el primer empleo o lleva más de un año desempleado un 7,9%. Anualmente, el paro disminuye sólo en industria (-75%) y aumenta en agricultura (126,9%), servicios (19,9%), construcción (15,7%) y en el colectivo de personas que buscan el primer empleo (1,2%).

Nacionalidad

Los **ocupados** extranjeros de la UE aumentan trimestralmente un 5,2% y los no comunitarios un 5,9%. Anualmente, disminuye la ocupación extranjera entre los comunitarios (-3,2%) y aumenta entre los no comunitarios (17,8%).

En cuanto al **paro**, los extranjeros comunitarios experimentan un incremento del 32,8% trimestral y del 167,7% anual. Entre los no comunitarios descendió el desempleo un 1,2% en el trimestre y aumentó un 4,1% anualmente.

	CANARIAS		LAS PALMAS		S/C TFE	
	Hombres	Mujeres	Hombres	Mujeres	Hombres	Mujeres
Población 16 ó más años *	931,9	959,8	480,2	491,3	451,7	468,5
Activos *	610,2	528,8	309,7	274,9	300,5	253,9
Inactivos *	321,7	431	170,5	216,4	151,2	214,6
Ocupados *	484,8	414,9	239,5	208,4	245,3	206,5
Parados *	125,4	113,9	70,2	66,5	55,2	47,4
Parados buscan 1 Empleo *	11,9	14,5	7,9	10,2	4,0	4,3
Tasa Activ.	65,5%	55,1%	64,5%	56,0%	66,5%	54,2%
Tasa Empleo	52,0%	43,2%	49,9%	42,4%	54,3%	44,1%
Tasa Paro	20,6%	21,5%	22,7%	24,2%	18,4%	18,7%

* Datos en miles de personas