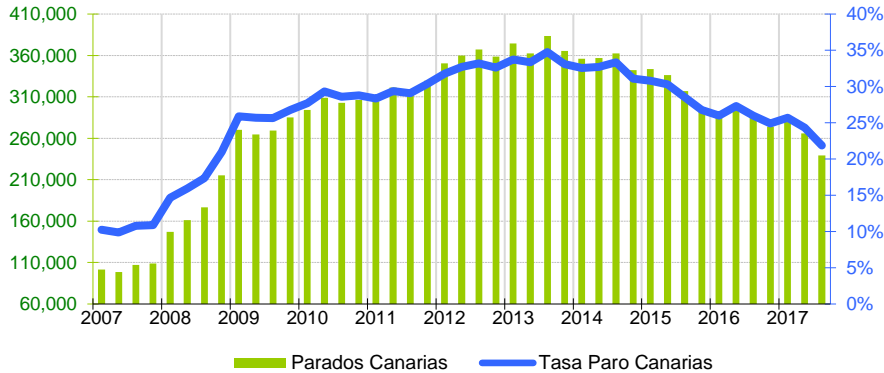


El paro en Canarias baja en el tercer trimestre un 10% respecto al trimestre anterior y la cifra de desempleados se sitúa 239.300 personas desempleadas, 16,5% menos que en el mismo periodo de 2016. La tasa de paro registra un descenso de 2,4 puntos y se sitúa en el 21,9%, 4,1 puntos inferior a la de hace un año (26%) y 5,5 puntos superior a la nacional (16,4%). El empleo en las Islas aumenta un 3,2% en el trimestre y un 4,9% en un año.

PARADOS Canarias

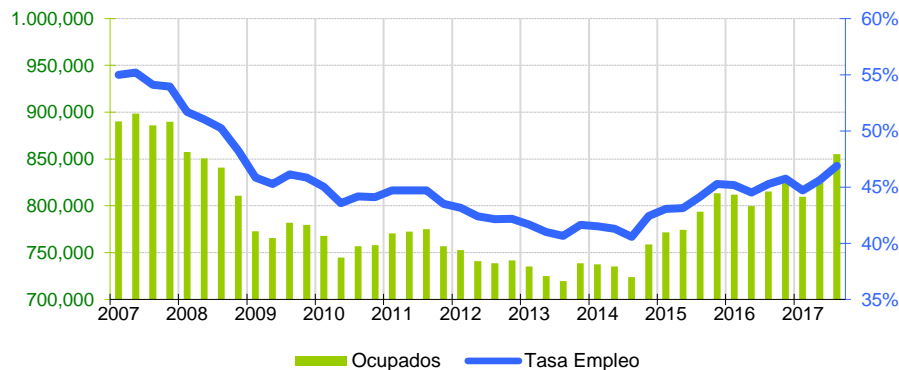


Parados

El número de **parados** en Canarias disminuye hasta las 239.300 personas, de las que el 44,5% son hombres y el 55,5% mujeres. Esta cifra supone un descenso de 26.700 personas sobre el trimestre anterior y una caída de 47.400 respecto al año pasado. En el conjunto nacional se produce una disminución trimestral de 182.600 parados, colocando la cifra de desempleados en 3.731.700, lo que supone 589.100 menos que los declarados en el tercer trimestre de 2016.

La **tasa de paro** canaria cae trimestralmente 2,4 puntos y se sitúa en el 21,9% de la población activa, mientras que la nacional desciende 0,8 puntos hasta el 16,4%.

OCUPADOS Canarias

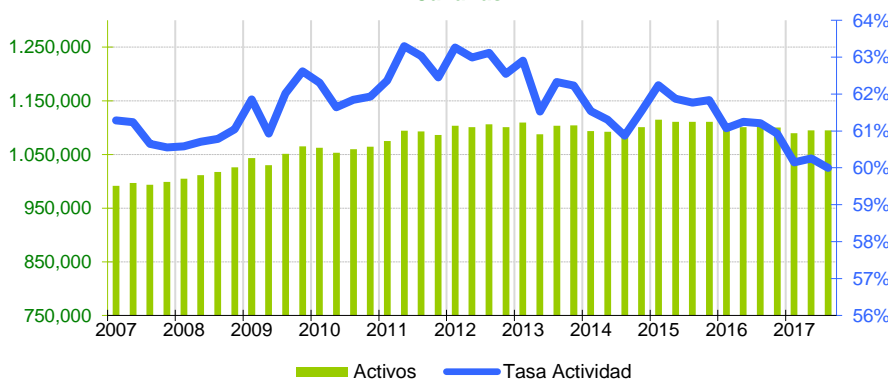


Ocupados

Aumenta el empleo en el trimestre en 26.600 trabajadores (3,2%), instalando la cifra total en 855.200 **ocupados**, 39.700 trabajadores más que hace un año. Por provincias, el empleo sube durante el trimestre un 4,2% en Santa Cruz de Tenerife y un 2,3% en Las Palmas. Por sexos, aumenta la ocupación a una tasa trimestral del 4,7% en los hombres y del 1,4% en las mujeres. Los datos nacionales muestran un aumento de 235.900 ocupados respecto al trimestre anterior (1,3%), situando la cifra total en 19.049.200.

La **tasa de empleo** (relación entre los ocupados y la población de 16 o más años), aumenta un 1,3% hasta el 46,9% en Canarias y la nacional sube 0,6 puntos hasta el 49,3%.

ACTIVOS Canarias

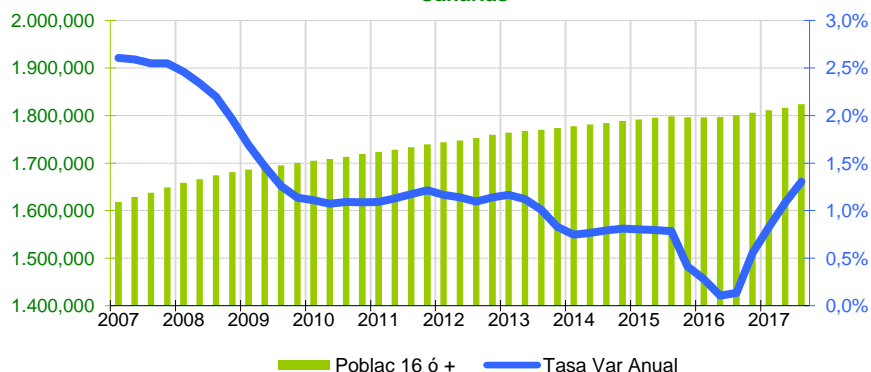


Población activa

La **población activa** en Canarias se sitúa en 1.094.500 personas. Esta cantidad supone un descenso de 100 personas en el trimestre y una caída de 7.700 en un año. En la provincia de Santa Cruz de Tenerife se produce un incremento trimestral del número de personas que trabajan o buscan trabajo del 1,3% y en Las Palmas se registra un descenso de 1,2%. A nivel nacional, la población activa aumenta trimestralmente en 53.300 personas (0,2%).

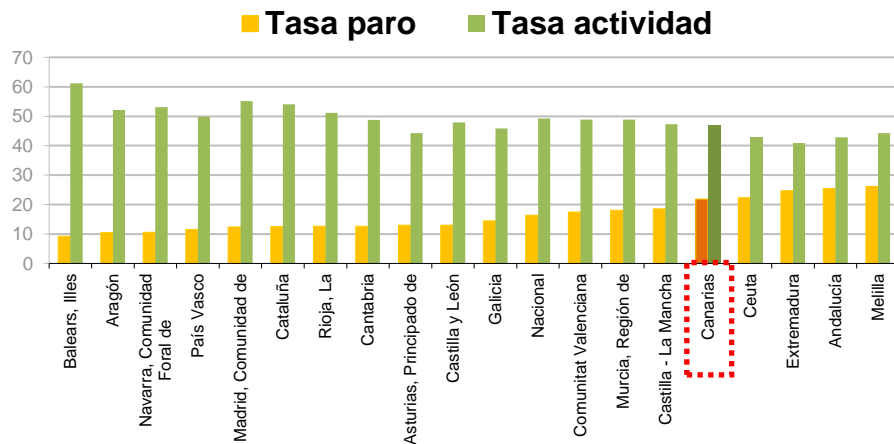
La **tasa de actividad** de las Islas se sitúa en el 60%, lo que supone 1,1 puntos más que la nacional (58,9%). Por sexos, los hombres registran una tasa de actividad muy superior a la de las mujeres (64,5% y 55,6%, respectivamente). La tasa en la provincia de Santa Cruz de Tenerife (58,9%) es inferior a la de Las Palmas (61%).

POBLACION DE 16 O MAS AÑOS Canarias



La población de 16 o más años

La **población canaria de 16 o más años** aumenta hasta la cifra de 1.824.200, tras crecer en 7.600 personas respecto al trimestre anterior. En un año la población en edad de trabajar ha aumentado en 23.500 personas. Por provincias, Las Palmas crece en 3.300 personas durante el trimestre y 10.600 más en un año, situándose en 943.800 personas. Por su parte, en Santa Cruz de Tenerife se contabilizan 880.500 personas, tras aumentar 4.400 en el trimestre y 13.000 respecto al año anterior. En el total nacional, esta variable aumenta sobre el trimestre anterior en 33.600 personas, situándose en 38.662.700, 119.100 personas más que hace un año.

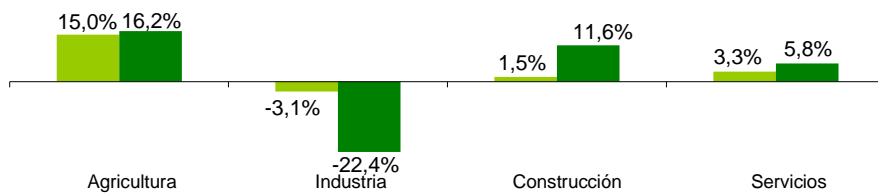


Ranking Nacional

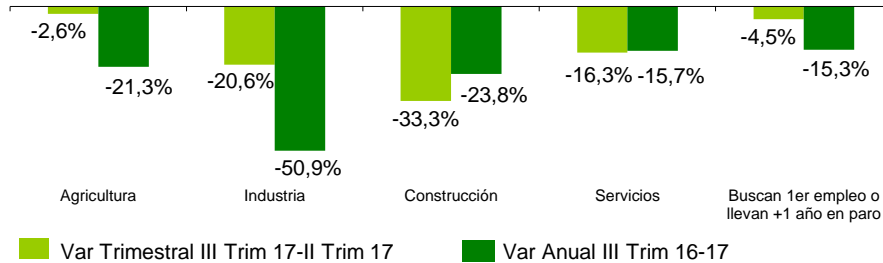
Canarias, con un 21,9%, es la quinta región con mayor tasa de paro, tras Melilla (26,2%), Andalucía (25,4%), Extremadura (24,8%) y Ceuta (22,4%). Las Islas Baleares tienen la menor relación entre parados y población activa de toda España, con un 9,3%.

En cuanto a la **tasa de empleo**, Canarias es la quinta Comunidad (la séptima si consideramos las ciudades de Ceuta y Melilla) con menor relación entre ocupados y población de 16 o más años, con un 46,9%, 2,4 puntos por debajo de la media nacional situada en 49,3%. Las Islas Baleares es la región con la tasa de empleo más alta (61,1%) y Extremadura registra la más baja (40,9%).

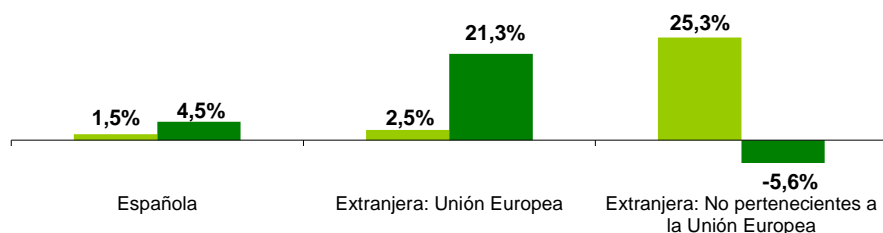
OCUPADOS POR SECTORES CANARIAS



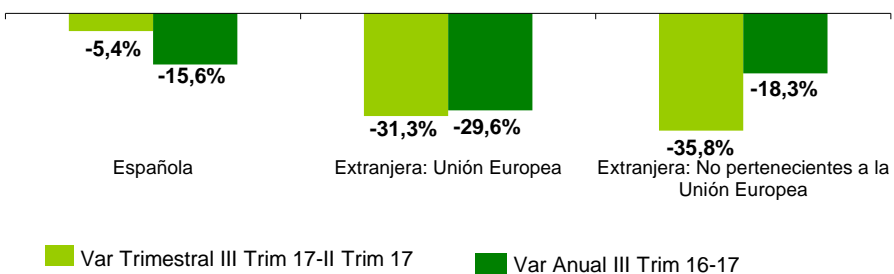
PARADOS POR SECTORES CANARIAS



OCUPADOS POR NACIONALIDAD CANARIAS



PARADOS POR NACIONALIDAD



Análisis Provincial

En Las Palmas desciende el número de parados, con 16.600 menos que el trimestre anterior y en Santa Cruz de Tenerife se registra una disminución de 10.100 desempleados. La tasa de paro en Las Palmas es del 23,5% y en Santa Cruz de Tenerife del 20%.

Mujeres

El **empleo** femenino canario aumentó en 5.200 trabajadoras en el Archipiélago. Este incremento ha estado motivado por el registrado en Santa Cruz de Tenerife (4,1%), ya que en la provincia de Las Palmas el descenso fue del 1,2%.

Por su parte, el **paro** femenino canario disminuyó en 4.800 mujeres en el trimestre y en 10.800 en un año. La tasa de paro femenino en Santa Cruz de Tenerife es del 23,2%, inferior a la de Las Palmas (28,2%).

Distribución sectorial

La **ocupación** aumenta respecto al trimestre anterior en todos los sectores excepto el industrial (-3,1%). El mayor crecimiento lo registró agricultura (15%), seguido de servicios (3,3%) y construcción (1,5%). Respecto a la variación anual, se incrementa en agricultura (16,2%), construcción (11,6%) y servicios (5,8%) y desciende en industria (-22,4%).

En cuanto al **paro por sectores**, desciende trimestralmente en todos. La mayor caída se registra en construcción (-33,3%), seguida de industria (-20,6%), servicios (-16,3%), el colectivo que busca el primer empleo o lleva más de un año desempleado (-4,5%) y el sector primario (-2,6%). Anualmente, el paro disminuye también en todos los sectores. La mayor caída la registra industria (-50,9%), seguida de construcción (-23,8%), agricultura (-21,3%), servicios (-15,7%) y el colectivo de personas que buscan el primer empleo (-15,3%).

Nacionalidad

Los **ocupados** extranjeros de la UE aumentan trimestralmente un 2,5% y los no comunitarios un 25,3%. Anualmente, crece la ocupación extranjera entre los comunitarios (21,3%) y desciende entre los no comunitarios (-5,6%).

En cuanto al **paro**, los extranjeros comunitarios experimentan un descenso del 31,3% trimestral y del 29,6% anual. Entre los no comunitarios también cayó el desempleo, 35,8% en el trimestre y un 18,3% respecto al mismo período del año 2016.

	CANARIAS		LAS PALMAS		S/C TFE	
	Hombres	Mujeres	Hombres	Mujeres	Hombres	Mujeres
Población 16 ó más años *	899	925,2	466,9	476,8	432,1	448,4
Activos *	580,1	514,3	308	267,4	272,1	246,9
Inactivos *	318,9	410,9	158,9	209,4	160	201,5
Ocupados *	473,5	381,6	248	192,1	225,5	189,5
Parados *	106,6	132,7	60	75,3	46,6	57,4
Parados buscan 1 Empleo *	12,5	15,2	7,6	8,9	4,9	6,3
Tasa Activ.	64,5%	55,6%	66,0%	56,1%	63,0%	55,1%
Tasa Empleo	52,7%	41,2%	53,1%	40,3%	52,2%	42,3%
Tasa Paro	18,4%	25,8%	19,5%	28,2%	17,1%	23,2%

* Datos en miles de personas