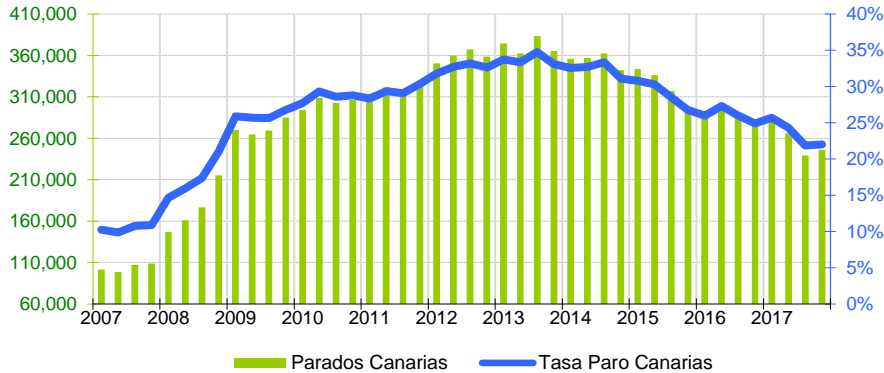


El paro en Canarias sube en el cuarto trimestre un 3% respecto al trimestre anterior y el año 2017 termina con 246.400 personas desempleadas, 27.600 menos que en 2016 (-10,1%). La tasa de paro registra un ligero aumento de 0,2 puntos y se sitúa en el 22%, 2,9 puntos inferior a la del año anterior y 5,4 superior a la nacional (16,6%). El empleo en las Islas aumenta un 1,9% en el trimestre y un 5,5% en un año.

PARADOS Canarias



Parados

El número de **parados** en Canarias aumenta hasta las 246.400 personas, de las que el 48,2% son hombres y el 51,8% mujeres. Esta cifra supone un incremento de 7.100 personas sobre el trimestre anterior y una caída de 27.600 respecto al año pasado. En el conjunto nacional se produce una subida trimestral de 35.000 parados, colocando la cifra de desempleados en 3.766.700, lo que supone 471.100 menos que los declarados en el cuarto trimestre de 2016.

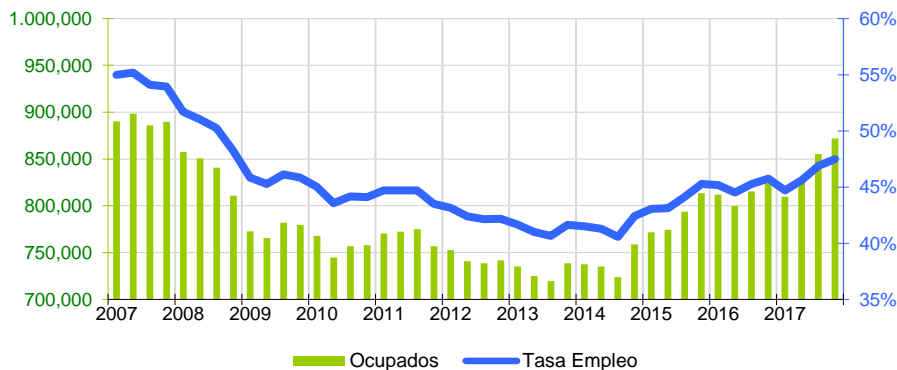
La **tasa de paro** canaria sube trimestralmente 0,2 puntos y se sitúa en el 22% de la población activa, mientras que la nacional aumenta también 0,2 puntos hasta el 16,6%.

Ocupados

Aumenta el empleo en el trimestre en 16.600 trabajadores (1,9%), instalando la cifra total en 871.800 **ocupados**, 45.500 trabajadores más que hace un año. Por provincias, el empleo no registra variación porcentual durante el trimestre en Santa Cruz de Tenerife y sube un 3,8% en Las Palmas. Por sexos, aumenta la ocupación a una tasa trimestral del 0,2% en los hombres y del 4,1% en las mujeres. Los datos nacionales muestran un descenso de 50.800 ocupados respecto al trimestre anterior (-0,3%), situando la cifra total en 18.998.400.

La **tasa de empleo** (relación entre los ocupados y la población de 16 o más años), aumenta un 0,6% hasta el 47,5% en Canarias y la nacional disminuye 0,2 puntos hasta el 49,1%.

OCUPADOS Canarias

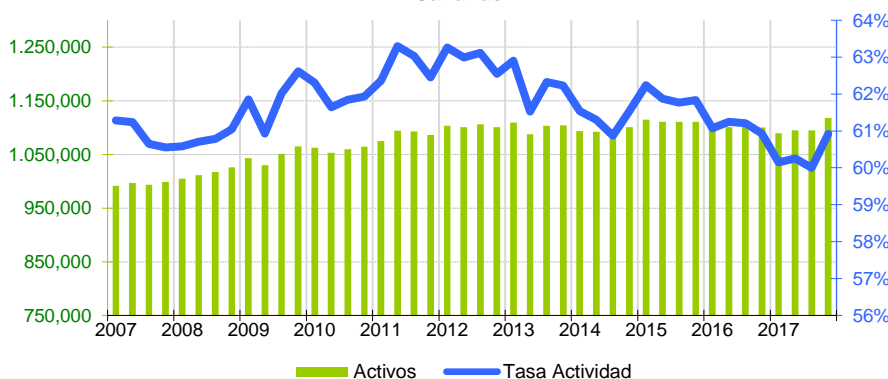


Población activa

La **población activa** en Canarias se sitúa en 1.118.300 personas. Esta cantidad supone un aumento de 23.800 personas en el trimestre y 18.000 en un año. En la provincia de Santa Cruz de Tenerife se produce un incremento trimestral del número de personas que trabajan o buscan trabajo del 3,4% y en Las Palmas del 1,1%. A nivel nacional, la población desciende trimestralmente en 15.900 personas (-0,1%).

La **tasa de actividad** de las Islas se sitúa en el 60,9%, lo que supone 2,1 puntos más que la nacional (58,8%). Por sexos, los hombres registran una tasa de actividad muy superior a la de las mujeres (65,6% y 56,4%, respectivamente). La tasa en la provincia de Santa Cruz de Tenerife (60,4%) es superior a la de Las Palmas (61,4%).

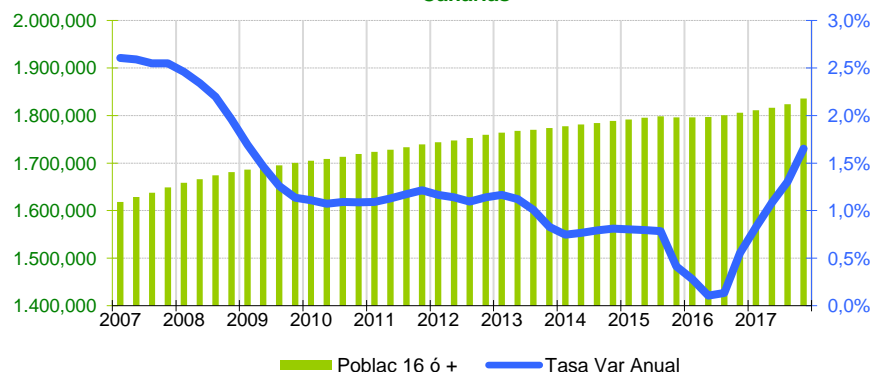
ACTIVOS Canarias

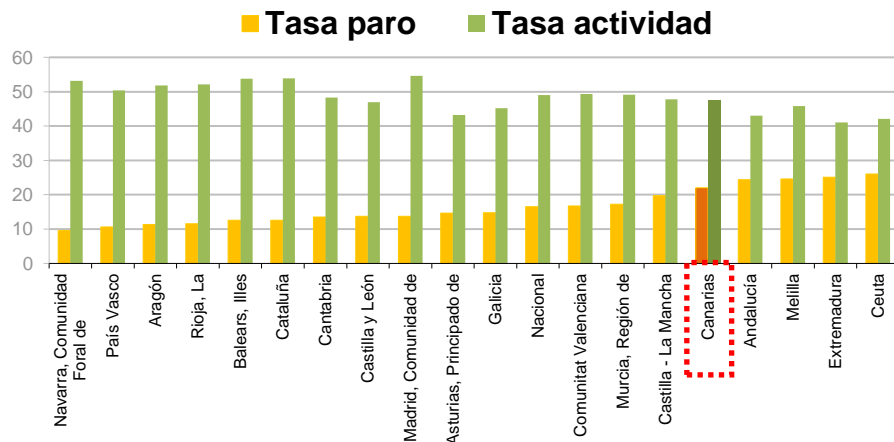


La población de 16 o más años

La **población canaria de 16 o más años** aumenta hasta la cifra de 1.835.600, tras crecer en 11.400 personas respecto al trimestre anterior. En un año la población en edad de trabajar ha aumentado en 29.800 personas. Por provincias, Las Palmas crece en 4.300 personas durante el trimestre y 12.300 más en un año, situándose en 948.100 personas. Por su parte, en Santa Cruz de Tenerife se contabilizan 887.600 personas, tras aumentar 7.100 en el trimestre y 17.600 respecto al año anterior. En el total nacional, esta variable aumenta sobre el trimestre anterior en 53.900 personas, situándose en 38.716.600, 131.700 personas más que hace un año.

POBLACION DE 16 Ó MAS AÑOS Canarias



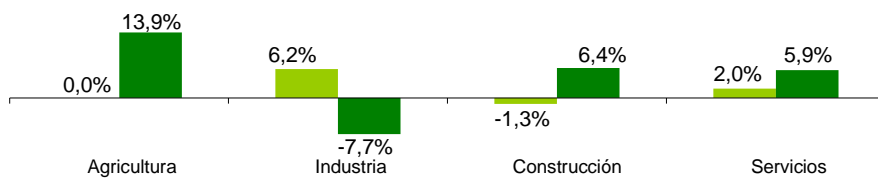


Ranking Nacional

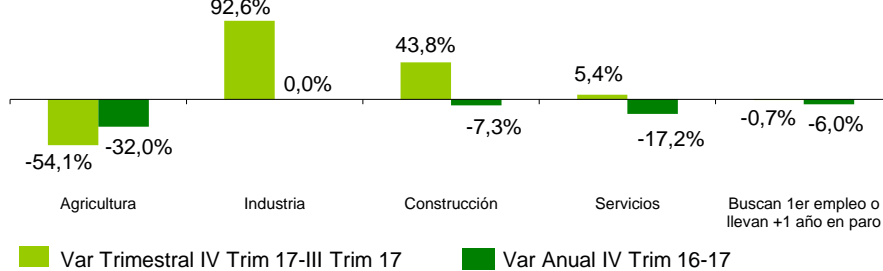
Canarias, con un 22%, es la quinta región con mayor **tasa de paro**, tras Ceuta (26%), Extremadura (25,1%), Melilla (24,6%) y Andalucía (24,4%). La Comunidad Foral de Navarra tiene la menor relación entre parados y población activa de toda España, con un 9,6%.

En cuanto a la **tasa de empleo**, Canarias es la sexta Comunidad (la octava si consideramos las ciudades de Ceuta y Melilla) con menor relación entre ocupados y población de 16 o más años, con un 47,5%, 1,6 puntos por debajo de la media nacional situada en 49,1%. La Comunidad de Madrid es la región con la tasa de empleo más alta (54,6%) y Extremadura registra la más baja (41%).

OCUPADOS POR SECTORES CANARIAS



PARADOS POR SECTORES CANARIAS



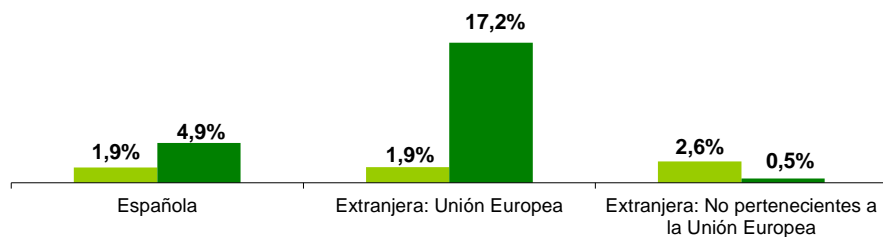
Análisis Provincial

En Las Palmas desciende el número de parados, con 10.300 menos que el trimestre anterior y en Santa Cruz de Tenerife se registra un aumento de 17.500 desempleados. La tasa de paro en Las Palmas es del 21,5% y en Santa Cruz de Tenerife del 22,6%.

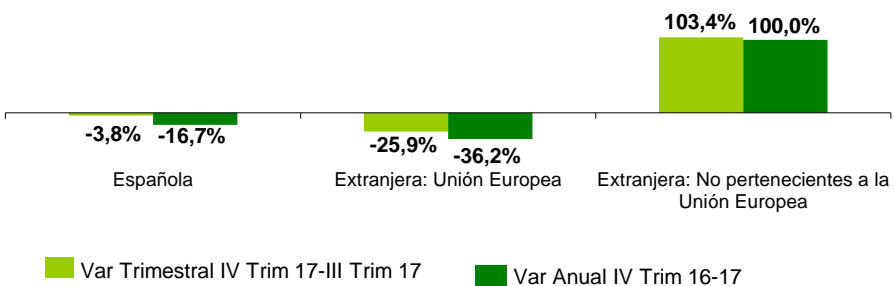
Mujeres

El **empleo** femenino en el Archipiélago aumentó en 15.600 trabajadoras. Este incremento ha estado motivado principalmente por el registrado en Las Palmas (7,8%), ya que en la provincia de Santa Cruz de Tenerife el aumento fue del 0,4%.

OCUPADOS POR NACIONALIDAD CANARIAS



PARADOS POR NACIONALIDAD



Por su parte, el **paro** femenino canario disminuyó en 5.100 mujeres en el trimestre y en 9.300 en un año. La tasa de paro femenino en Santa Cruz de Tenerife es del 25,6%, superior a la de Las Palmas (23,1%).

Distribución sectorial

La **ocupación** aumenta respecto al trimestre anterior en todos los sectores excepto construcción (-1,3%) y agricultura, que no registró variación porcentual. El mayor crecimiento lo registró industria (6,2%), seguido de servicios (2%). Respecto a la variación anual, se incrementa en agricultura (13,9%), construcción (6,4%) y servicios (5,9%) y desciende en industria (-7,7%).

En cuanto al **paro por sectores**, desciende trimestralmente en agricultura (-54,1%) y el colectivo que busca el primer empleo o lleva más de un año desempleado (-0,7%). El mayor incremento se registra en industria (92,6%), seguido de construcción (43,8%) y servicios (5,4%). Anualmente, el paro disminuye en todos los sectores excepto el industrial, donde no registró variación. La mayor caída se produce en agricultura (-32%), seguida de servicios (-17,2%), construcción (-7,3%) y el colectivo de personas que buscan el primer empleo (-6%).

Nacionalidad

Los **ocupados** extranjeros de la UE aumentan trimestralmente un 1,9% y los no comunitarios un 2,6%. Anualmente, crece la ocupación extranjera entre los comunitarios (17,2%) y los no comunitarios (0,5%).

En cuanto al **paro**, los extranjeros comunitarios experimentan un descenso del 25,9% trimestral y del 36,2% anual. Entre los no comunitarios aumentó el desempleo, 103,4% en el trimestre y 100% respecto al mismo período del año 2016.

	CANARIAS		LAS PALMAS		S/C TFE	
	Hombres	Mujeres	Hombres	Mujeres	Hombres	Mujeres
Población 16 ó más años *	904,5	931,1	468,9	479,2	435,6	451,9
Activos *	593,4	524,8	312,6	269,2	280,8	255,6
Inactivos *	311,1	406,3	156,3	210	154,8	196,3
Ocupados *	474,6	397,2	249,8	207	224,8	190,2
Parados *	118,8	127,6	62,8	62,2	56	65,4
Parados buscan 1 Empleo *	14,9	15,7	8,0	8,2	6,9	7,5
Tasa Activ.	65,6%	56,4%	66,7%	56,2%	64,5%	56,6%
Tasa Empleo	52,5%	42,7%	53,3%	43,2%	51,6%	42,1%
Tasa Paro	20,0%	24,3%	20,1%	23,1%	19,9%	25,6%

* Datos en miles de personas