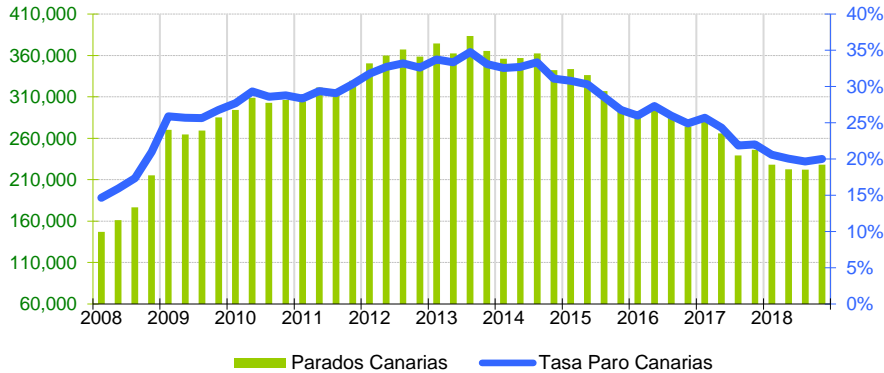


El paro en Canarias sube en el cuarto trimestre un 2,7% respecto al trimestre anterior y el año 2018 termina con 228.200 personas desempleadas, 18.200 menos que en 2017 (-7,4%). La tasa de paro registra un ligero aumento de 0,3 puntos y se sitúa en el 20%, 2,1 puntos inferior a la del año anterior y 5,5 superior a la nacional (14,5%). El empleo en las Islas aumenta un 0,5% en el trimestre y un 4,8% en un año.

### PARADOS Canarias



### Parados

El número de **parados** en Canarias aumenta hasta las 228.200 personas, de las que el 51,1% son hombres y el 48,9% mujeres. Esta cifra supone un incremento de 5.900 personas sobre el trimestre anterior y una disminución de 18.200 respecto al año pasado. En el conjunto nacional se produce un descenso trimestral de 21.700 parados, colocando la cifra de desempleados en 3.304.300, lo que supone 462.400 menos que los declarados en el cuarto trimestre de 2017.

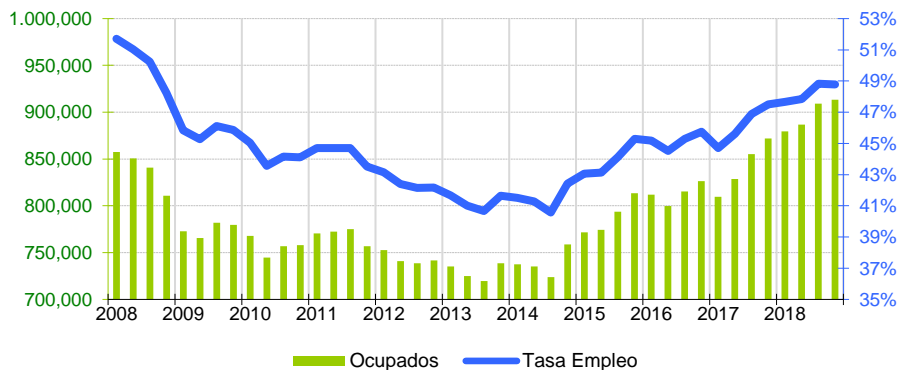
La **tasa de paro** canaria sube trimestralmente 0,3 puntos y se sitúa en el 20% de la población activa, mientras que la nacional disminuye 0,1 puntos hasta el 14,5%, la mínima desde 2009.

### Ocupados

Aumenta el empleo en el trimestre en 4.100 trabajadores (0,5%), instalando la cifra total en 913.400 **ocupados**, 41.600 trabajadores más que hace un año. Por provincias, el empleo sube durante el trimestre un 2,9% en Santa Cruz de Tenerife y cae un 1,8% en Las Palmas. Por sexos, aumenta la ocupación a una tasa trimestral del 0,3% en los hombres y del 0,6% en las mujeres. Los datos nacionales muestran un incremento de 36.600 ocupados respecto al trimestre anterior (0,2%), situando la cifra total en 19.564.600.

La **tasa de empleo** (relación entre los ocupados y la población de 16 o más años), no registra variación porcentual en Canarias y tampoco a nivel nacional, situándose en 48,8% y 50,1% respectivamente.

### OCUPADOS Canarias

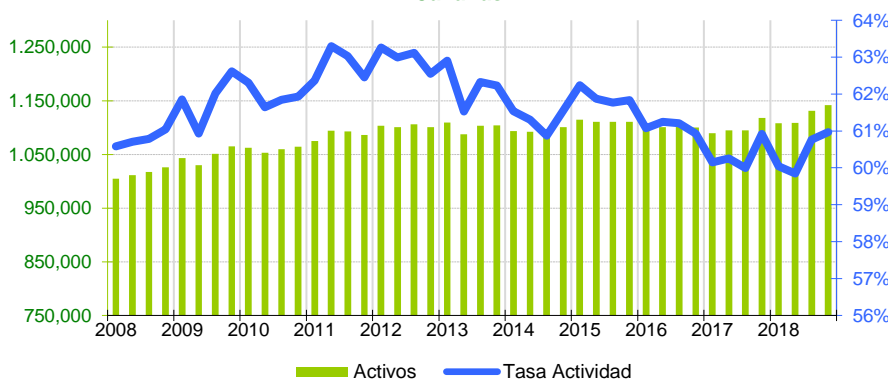


### Población activa

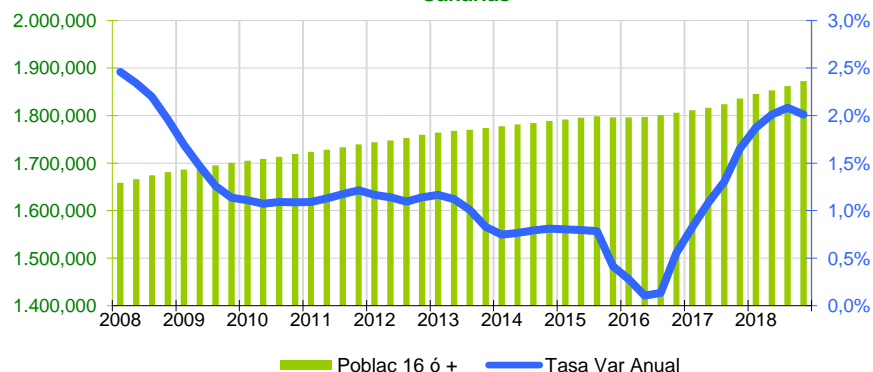
La **población activa** en Canarias se sitúa en 1.141.600 personas. Esta cantidad supone un incremento de 10.100 personas en el trimestre y de 23.300 en un año. En la provincia de Santa Cruz de Tenerife se produce un aumento trimestral del número de personas que trabajan o buscan trabajo del 2,8% y en Las Palmas una caída del 0,8%. A nivel nacional, la población aumenta trimestralmente en 14.800 personas (0,1%).

La **tasa de actividad** de las Islas se sitúa en el 61%, lo que supone 2,4 puntos más que la nacional (58,6%). Por sexos, los hombres registran una tasa de actividad muy superior a la de las mujeres (65,8% y 56,3%, respectivamente). La tasa en la provincia de Santa Cruz de Tenerife (60,37%) es inferior a la de Las Palmas (61,2%).

### ACTIVOS Canarias

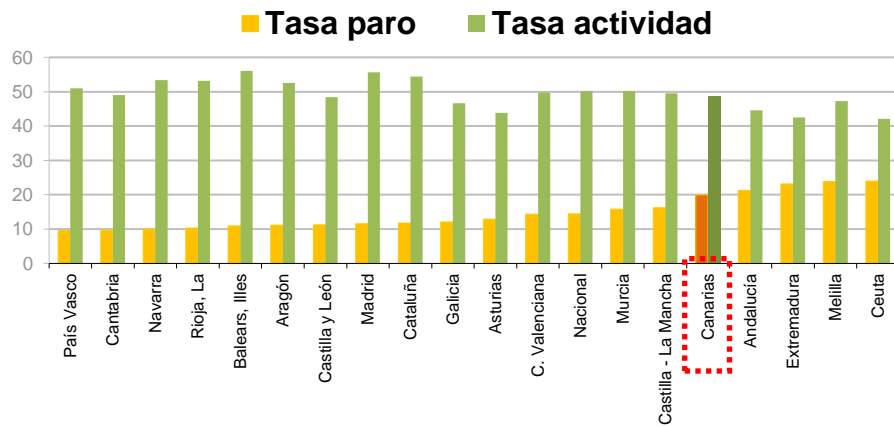


### POBLACION DE 16 O MAS AÑOS Canarias



### La población de 16 o más años

La **población canaria de 16 o más años** aumenta hasta la cifra de 1.872.500, tras crecer en 10.300 personas respecto al trimestre anterior. En un año la población en edad de trabajar ha aumentado en 36.900 personas. Por provincias, Las Palmas crece en 4.900 personas durante el trimestre y 15.700 más en un año, situándose en 963.800 personas. Por su parte, en Santa Cruz de Tenerife se contabilizan 908.800 personas, tras aumentar 5.500 en el trimestre y 21.200 respecto al año anterior. En el total nacional, esta variable aumenta sobre el trimestre anterior en 107.100 personas, situándose en 39.019.500, 302.900 personas más que hace un año.

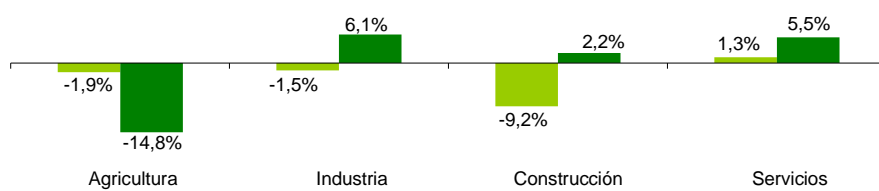


### Ranking Nacional

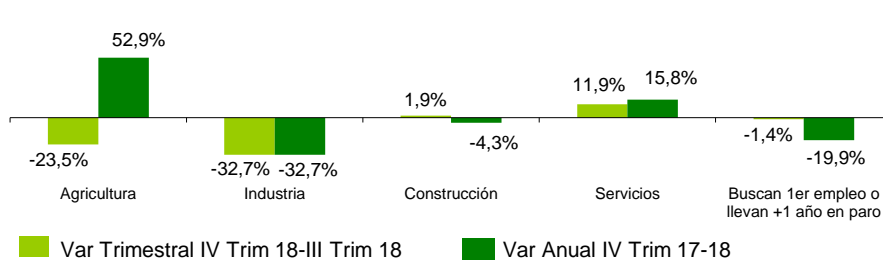
Canarias, con un 20%, es la quinta región con mayor **tasa de paro**, tras Ceuta (24%), Melilla (23,9%), Extremadura (23,1%) y Andalucía (21,3%). El País Vasco tiene la menor relación entre parados y población activa de toda España, con un 9,6%.

En cuanto a la **tasa de empleo**, Canarias es la sexta Comunidad (la octava si consideramos las ciudades de Ceuta y Melilla) con menor relación entre ocupados y población de 16 o más años, con un 48,8%, 1,4 puntos por debajo de la media nacional situada en 50,1%. Las Islas Baleares es la región con la tasa de empleo más alta (56%) y Ceuta registra la más baja (42,1%).

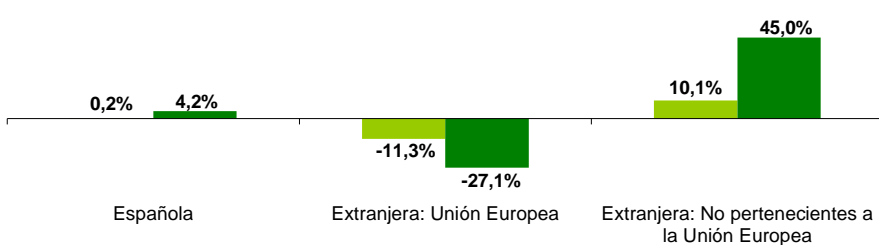
### OCUPADOS POR SECTORES CANARIAS



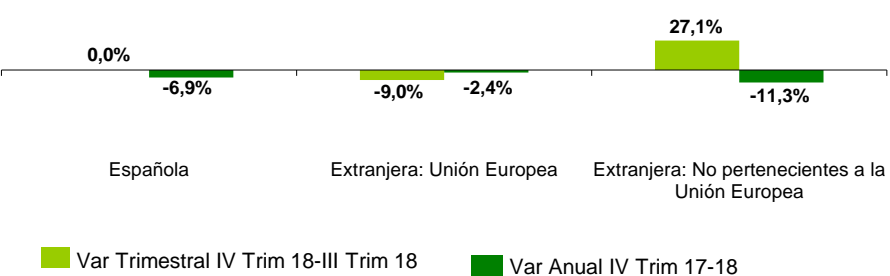
### PARADOS POR SECTORES CANARIAS



### OCUPADOS POR NACIONALIDAD CANARIAS



### PARADOS POR NACIONALIDAD



### Análisis Provincial

En Las Palmas aumenta el número de parados, con 3.500 más que el trimestre anterior y en Santa Cruz de Tenerife el incremento es de 2.400 desempleados. La tasa de paro en Las Palmas es del 20,5% y en Santa Cruz de Tenerife del 19,4%.

### Mujeres

El empleo femenino en el Archipiélago aumentó en 2.400 trabajadoras. Este incremento ha estado motivado únicamente por el registrado en Santa Cruz de Tenerife (1,7%), ya que en la provincia de Las Palmas ha descendido un 0,4%.

Por su parte, el **paro** femenino canario aumentó en 5.100 mujeres en el trimestre y descendió en 16.000 en un año. La tasa de paro femenino en Santa Cruz de Tenerife es del 21%, superior a la de Las Palmas (20,7%).

### Distribución sectorial

La **ocupación** disminuye respecto al trimestre anterior en todos los sectores excepto servicios (1,3%). El mayor descenso lo registra construcción (-9,2%), seguido de agricultura (-1,9%) e industria (-1,5%). Respecto a la variación anual, se incrementa en todos los sectores excepto agricultura (-14,8%). El mayor crecimiento se produce en industria (6,1%), seguido de servicios (5,5%) y construcción (2,2%).

En cuanto al **paro por sectores**, desciende trimestralmente en industria (-32,7%), agricultura (-23,5%) y en el colectivo que busca el primer empleo o lleva más de un año desempleado (-1,4%). Servicios registra un incremento del 11,9% y construcción del 1,9%. Anualmente, el paro disminuye en industria (-32,7%), construcción (-4,3%) y en el colectivo de personas que buscan el primer empleo (-19,9%) y aumenta en agricultura (52,9%) y servicios (15,8%).

### Nacionalidad

Los **ocupados** extranjeros de la UE descienden trimestralmente un 11,3% y los no comunitarios aumentan un 10,1%. Anualmente, disminuye la ocupación extranjera entre los comunitarios (-27,1%) y aumenta entre los no comunitarios (45%).

En cuanto al **paro**, los extranjeros comunitarios experimentan un descenso del 9% trimestral y del 2,4% anual. Entre los no comunitarios aumentó el desempleo un 27,1% en el trimestre y descendió un 11,3% anualmente.

	CANARIAS		LAS PALMAS		S/C TFE	
	Hombres	Mujeres	Hombres	Mujeres	Hombres	Mujeres
<b>Población 16 ó más años *</b>	922,3	950,2	476,3	487,4	446	462,8
<b>Activos *</b>	606,8	534,8	309	280,6	297,8	254,2
<b>Inactivos *</b>	315,5	415,4	167,3	206,8	148,2	208,6
<b>Ocupados *</b>	490,2	423,2	246,1	222,5	244,1	200,7
<b>Parados *</b>	116,6	111,6	62,9	58,1	53,7	53,5
<b>Parados buscan 1 Empleo *</b>	9,7	13,3	6,2	6,4	3,5	6,9
<b>Tasa Activ.</b>	65,8%	56,3%	64,9%	57,6%	66,8%	54,9%
<b>Tasa Empleo</b>	53,1%	44,5%	51,7%	45,7%	54,7%	43,4%
<b>Tasa Paro</b>	19,2%	20,9%	20,4%	20,7%	18,0%	21,0%

\* Datos en miles de personas