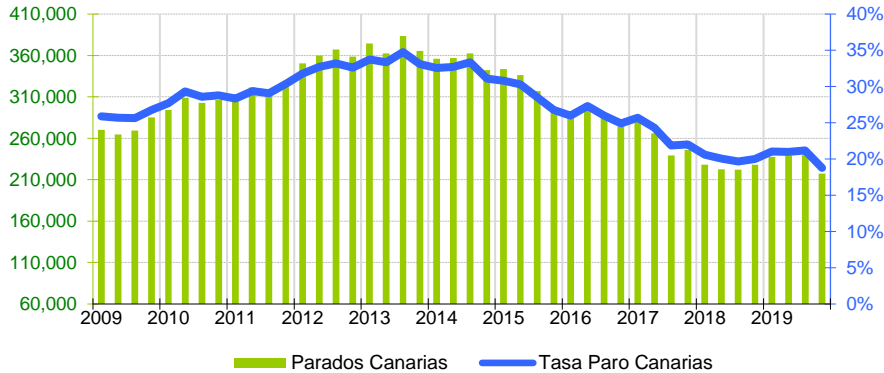


El paro en Canarias disminuye en el cuarto trimestre un 9,3% respecto al trimestre anterior y el año 2019 termina con 217.400 personas desempleadas, 10.800 menos que en 2018 (-4,7%). La tasa de paro baja 2,4 puntos y se sitúa en el 18,8%, 1,2 puntos inferior a la del año anterior y 5 puntos por encima de la nacional (13,8%).

### PARADOS Canarias

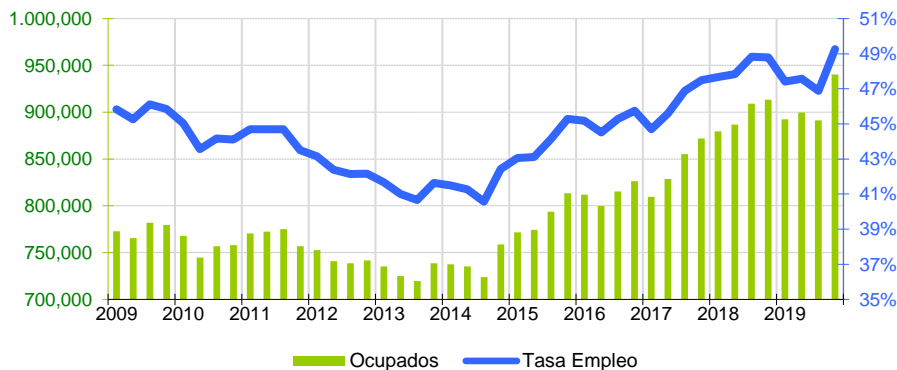


### Parados

El número de **parados** en Canarias desciende hasta las 217.400 personas, de los que el 49,6% son hombres y el 50,4% mujeres. Esta cifra supone una caída de 22.200 personas sobre el trimestre anterior y de 10.800 respecto al año pasado. Igualmente, en el conjunto nacional se produce un descenso trimestral (-22.500), colocando la cifra de desempleados en 3.191.900, lo que supone 112.400 menos que los declarados en el cuarto trimestre de 2018.

La **tasa de paro** canaria baja 2,4 puntos y se coloca en el 18,8% de la población activa, mientras que la nacional se desciende 0,1 puntos hasta el 13,8%.

### OCUPADOS Canarias

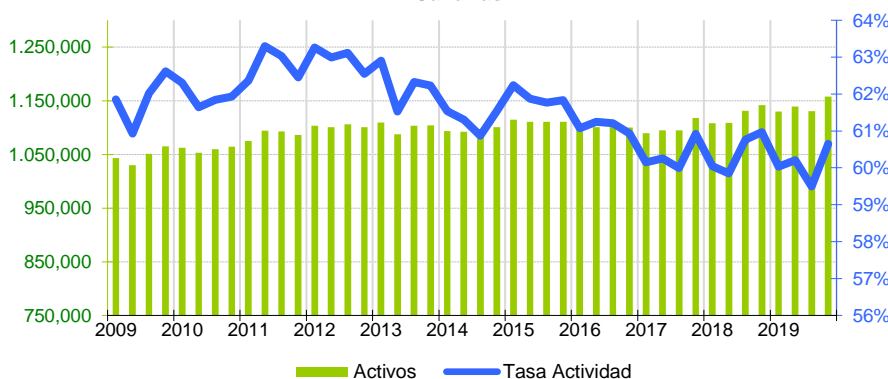


### Ocupados

Sube el empleo en el trimestre en 49.100 trabajadores (5,5%), instalando la cifra total en 940.300 **ocupados**, 26.900 trabajadores más que hace un año (2,9%). Por provincias, el empleo aumenta durante el trimestre un 3,5% en Santa Cruz de Tenerife y un 7,5% en Las Palmas. Por sexos, crece la ocupación a una tasa trimestral del 3,8% en los hombres y 7,6% en las mujeres. Los datos nacionales muestran un incremento de 92.600 ocupados respecto al trimestre anterior (0,5%), situando la cifra total en 19.966.900.

La **tasa de empleo** (relación entre los ocupados y la población de 16 o más años), aumenta un 2,4% hasta el 49,3% en Canarias y la nacional sube 0,1 puntos hasta el 50,6%.

### ACTIVOS Canarias

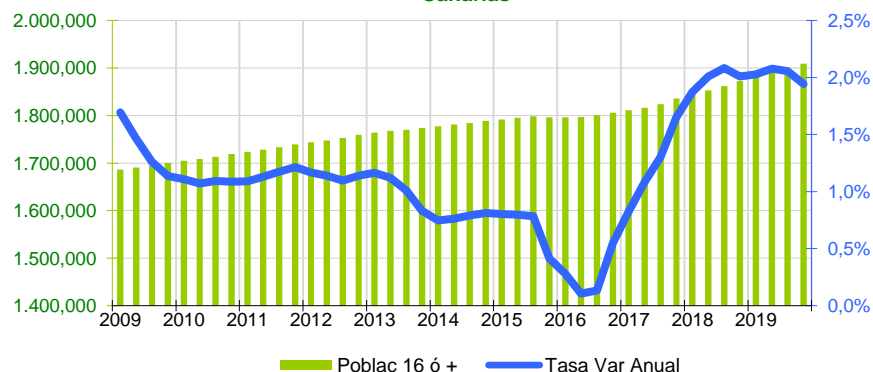


### Población activa

La **población activa** en Canarias se sitúa en 1.157.700 personas. Esta cantidad supone un incremento de 27.000 personas en el trimestre y 16.100 en un año. En la provincia de Santa Cruz de Tenerife se produce una subida trimestral del número de personas que trabajan o buscan trabajo del 1,5% y en Las Palmas del 3,2%. A nivel nacional, la población aumenta trimestralmente en 70.100 personas (0,3%).

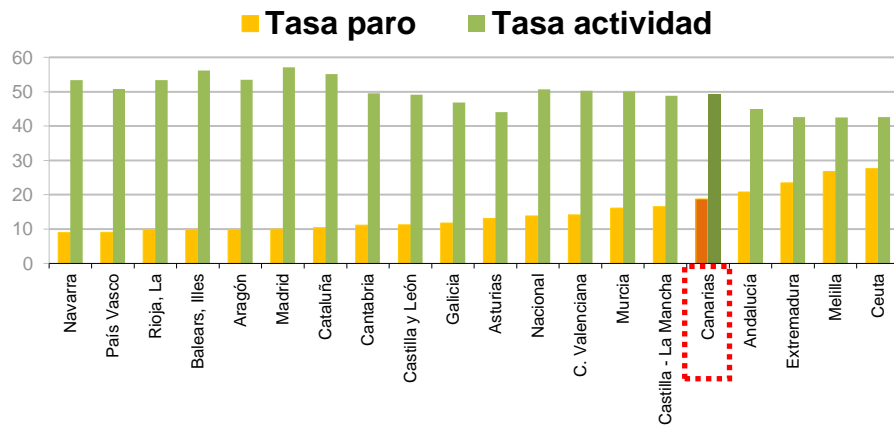
La **tasa de actividad** de las Islas se sitúa en el 60,7%, lo que supone 2 puntos más que la nacional (58,7%). Por sexos, los hombres registran una tasa de actividad muy superior a la de las mujeres (65,7% y 55,8%, respectivamente). La tasa en la provincia de Santa Cruz de Tenerife (60,1%) es inferior a la de Las Palmas (61,2%).

### POBLACION DE 16 Ó MAS AÑOS Canarias



### La población de 16 o más años

La **población canaria de 16 o más años** aumenta hasta la cifra de 1.908.900, tras crecer en 8.400 personas respecto al trimestre anterior. En un año la población en edad de trabajar ha aumentado en 36.400 personas. Por provincias, Las Palmas crece en 4.300 personas durante el trimestre y 15.700 más en un año, situándose en 979.500 personas. Por su parte, en Santa Cruz de Tenerife se contabilizan 929.400 personas, tras aumentar 4.100 en el trimestre y 20.600 respecto al año anterior. En el total nacional, esta variable aumenta sobre el trimestre anterior en 105.200 personas, situándose en 39.427.200, 407.700 personas más que hace un año.

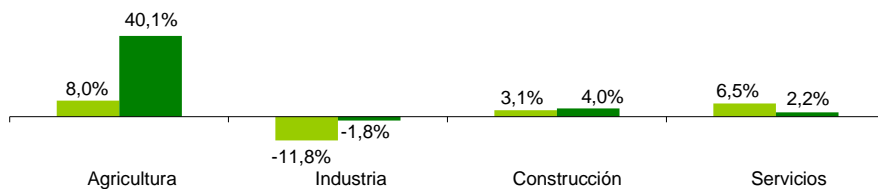


### Ranking Nacional

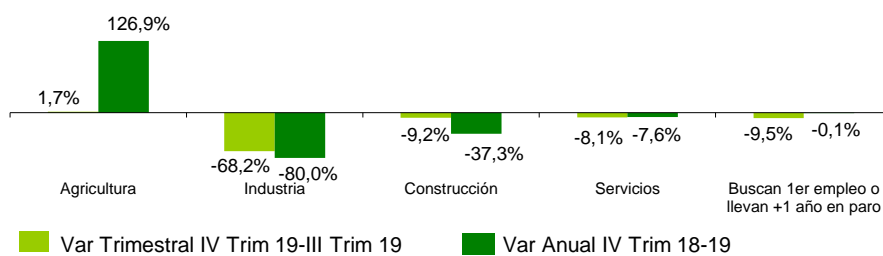
Canarias, con un 18,8%, es la quinta región con mayor **tasa de paro**, tras Ceuta (27,6%), Melilla (26,8%), Extremadura (23,5%) y Andalucía (20,8%). La Comunidad Foral de Navarra tiene la menor relación entre parados y población activa de toda España, con un 9%.

En cuanto a la **tasa de empleo**, Canarias es la séptima Comunidad (la novena si consideramos las ciudades de Ceuta y Melilla) con menor relación entre ocupados y población de 16 o más años, con un 49,3%, 1,4 puntos por debajo de la media nacional situada en 50,6%. Las Islas Baleares es la región con la tasa de empleo más alta (57,1%) y Melilla registra la más baja (42,5%).

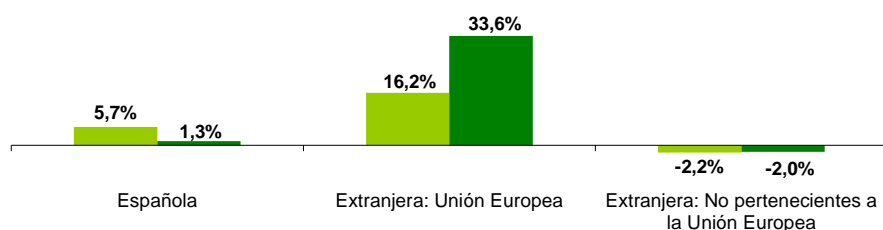
### OCUPADOS POR SECTORES CANARIAS



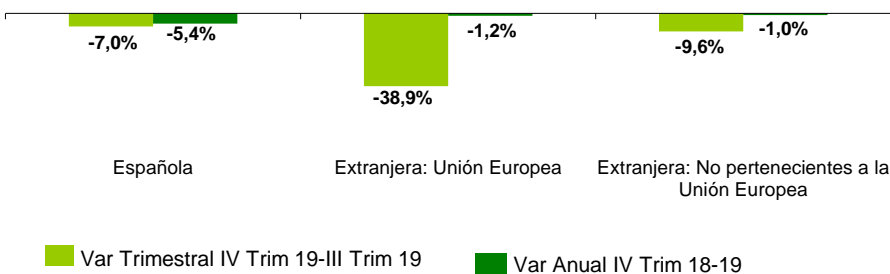
### PARADOS POR SECTORES CANARIAS



### OCUPADOS POR NACIONALIDAD CANARIAS



### PARADOS POR NACIONALIDAD



### Análisis Provincial

En Las Palmas disminuye el número de parados, con 15.300 menos que el trimestre anterior y en Santa Cruz de Tenerife se produce un descenso de 6.900 desempleados. La tasa de paro en Las Palmas desciende hasta el 19,6% y en Santa Cruz de Tenerife también baja y se sitúa en el 17,9%.

### Mujeres

El **empleo** femenino en el Archipiélago aumentó en 30.400 trabajadoras. Este incremento ha estado motivado tanto por el registrado en Santa Cruz de Tenerife (6,3%) como por el de la provincia de Las Palmas (8,9%).

Por su parte, el **paro** femenino canario descendió en 16.700 mujeres en el trimestre y en 2.000 en un año. La tasa de paro femenino en Santa Cruz de Tenerife es del 18,9%, inferior a la de Las Palmas (21,6%).

### Distribución sectorial

La **ocupación** aumenta respecto al trimestre anterior en todos los sectores excepto industria (-11,8%). El mayor incremento lo registra agricultura (8%), seguida de servicios (6,5%) y construcción (3,1%). Respecto a la variación anual, se incrementa en los sectores de agricultura (40,1%), construcción (4%) y servicios (2,2%) y disminuye en industria (-1,8%).

En cuanto al **paro por sectores**, desciende trimestralmente en todos los sectores excepto agricultura (1,7%). La mayor caída se produce en industria (-68,2%), seguida del colectivo que busca el primer empleo o lleva más de un año desempleado (-9,5%), construcción (-9,2%) y servicios (-8,1%). Anualmente, el paro disminuye en industria (-80%), construcción (-37,3%), servicios (-7,6%) y el colectivo de personas que buscan el primer empleo (-0,1%) y aumenta en agricultura (126,9%).

### Nacionalidad

Los **ocupados** extranjeros de la UE aumentan trimestralmente un 16,2% y los no comunitarios disminuyen un 2,2%. Anualmente, crece la ocupación extranjera entre los comunitarios (33,6%) y cae entre los no comunitarios (-2%).

En cuanto al **paro**, los extranjeros comunitarios experimentan un descenso del 38,9% trimestral y del 1,2% anual. Entre los no comunitarios cayó el desempleo un 9,6% en el trimestre y un 1% anualmente.

	CANARIAS		LAS PALMAS		S/C TFE	
	Hombres	Mujeres	Hombres	Mujeres	Hombres	Mujeres
<b>Población 16 ó más años *</b>	939,8	969,2	483,9	495,6	455,9	473,6
<b>Activos *</b>	617	540,8	318,9	280,1	298,1	260,7
<b>Inactivos *</b>	322,8	428,4	165	215,5	157,8	212,9
<b>Ocupados *</b>	509,2	431,1	261,9	219,7	247,3	211,4
<b>Parados *</b>	107,8	109,7	57	60,4	50,8	49,3
<b>Parados buscan 1 Empleo *</b>	12,2	15,1	6,7	7,6	5,5	7,5
<b>Tasa Activ.</b>	65,7%	55,8%	65,9%	56,5%	65,4%	55,0%
<b>Tasa Empleo</b>	54,2%	44,5%	54,1%	44,3%	54,2%	44,6%
<b>Tasa Paro</b>	17,5%	20,3%	17,9%	21,6%	17,0%	18,9%

\* Datos en miles de personas