

## El año 2013 se inicia con una caída del 1,4% de turistas extranjeros entrados en el Archipiélago

La actividad hotelera se vio incrementada por la mayor afluencia de viajeros extranjeros alojados que contrarrestaron la caída del turismo nacional. También el número de pernoctaciones y el índice de ocupación hotelera mejoraron respecto al año anterior. El gasto turístico total y el gasto medio diario por turista se incrementan en el primer trimestre, sin embargo, el promedio de ingresos por habitación disponible es un 1,7% inferior al de hace un año.

### Turistas

Los turistas extranjeros entrados en el Archipiélago durante el primer trimestre de 2013 se reducen un 1,4% sobre las cifras de hace un año, según el movimiento turístico en frontera contabilizado por el Instituto de Estudios Turísticos (IET). Esta tasa confirma la tendencia de descenso iniciada en el segundo trimestre del año. Del mismo modo, los datos de AENA publicados por la Consejería de Turismo ponen de manifiesto también el decremento interanual de la entrada de turistas extranjeros.

Durante el primer trimestre del año, 1.560.523 turistas llegaron a las Islas en **compañías aéreas de bajo coste** (CBC), lo que supuso un descenso anual del 1,9%. También los usuarios de compañías aéreas tradicionales se reducen anualmente en el citado período y en un porcentaje más elevado (-2,5%).

### Hoteles

Los **viajeros alojados** en los hoteles canarios, contabilizados por el INE, se incrementaron un 1,4% respecto a los turistas alojados hace un año, a pesar de la reducción de los viajeros residentes en España (-1,1%), que fue compensada con un aumento del 2% de los extranjeros.

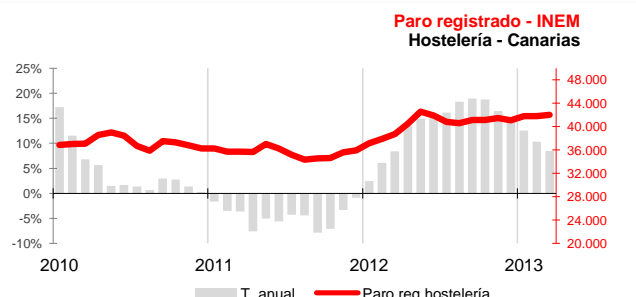
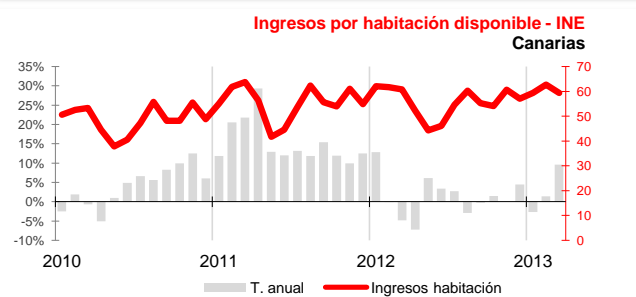
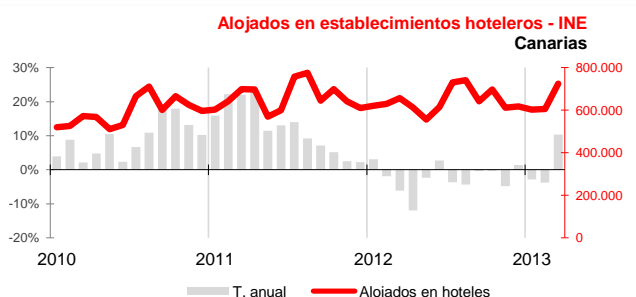
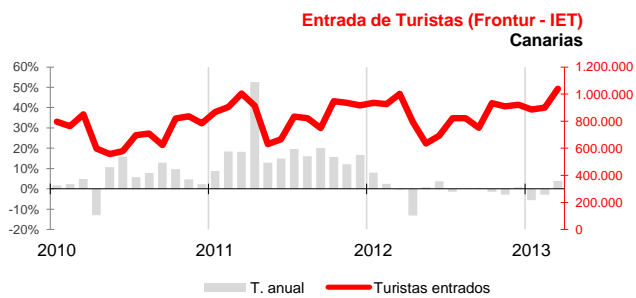
Al contrario que en trimestres anteriores, la **estancia media** ha sido un 0,9% inferior a la de hace un año y el número de **pernoctaciones** creció, aunque sólo un 0,1%. El **índice de ocupación** mejora en 2,1 puntos el de hace un año y obtiene un 72,2% de plazas ocupadas en marzo.

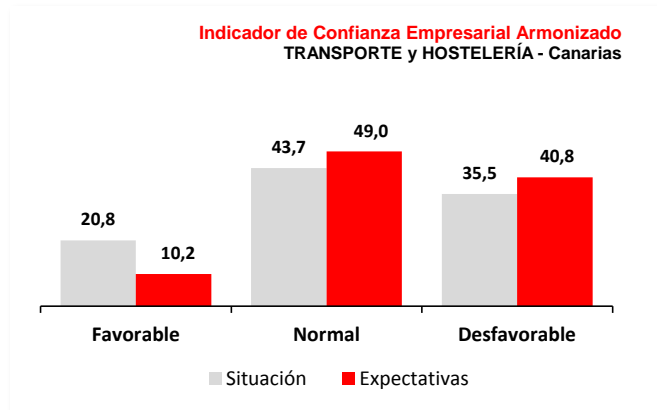
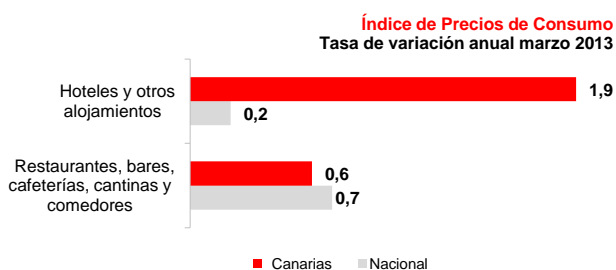
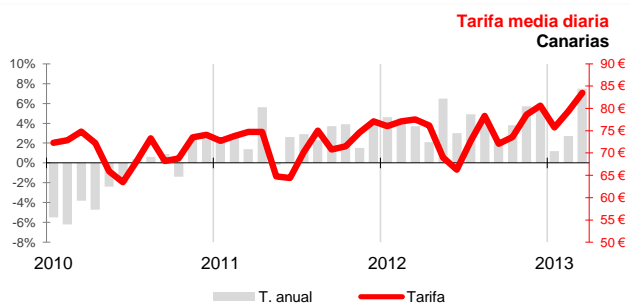
En cuanto a los **ingresos por habitación disponible** del trimestre, descienden anualmente en enero un 2,7% y, a pesar del crecimiento del 1,4% en febrero y del 9,6% en marzo, el promedio trimestral arroja un saldo negativo anual que asciende al 1,7%.

### Mercado de trabajo

El **personal empleado en establecimientos hoteleros**, contabilizado por el INE en su Encuesta de Ocupación en Alojamientos Turísticos, registró un aumento interanual del 0,9% en el promedio del primer trimestre.

Los **afiliados a la seguridad social** en la actividad de hostelería, que engloba alojamiento y restauración, crecieron un 0,9% en su media trimestral respecto al año anterior. A pesar de ello, el **paro registrado** en hostelería continúa acusando un incremento interanual en su promedio trimestral (10,4%), aunque desacelera el ritmo de crecimiento respecto a trimestres anteriores.





## Precios y gasto turístico

La tarifa media diaria de los hoteles canarios se encarece en marzo un 7,5% anual, según el Indicador de Rentabilidad del Sector Hotelero (ADR). En lo que respecta al Índice de Precios al Consumo (IPC) se produce una subida interanual en marzo del 0,7% en el grupo "Hoteles, cafés y restaurantes". Por subgrupos, "Hoteles y otros alojamientos" presenta una tasa de inflación interanual del 1,9% en el Archipiélago y "Restaurantes, bares y cafeterías" se encarece en marzo a una tasa anual del 0,6%.

El **gasto turístico total** del primer trimestre en Canarias fue un 3,8% superior al de hace un año, según el Instituto de Estudios Turísticos, del mismo modo que el **gasto medio diario por turista** se incrementa un 4,3%, situándose en los 112€/persona/día en marzo.

## Indicador de Confianza Empresarial Armonizado

El sector de Transporte y Hostelería, agrupados en la nueva metodología del **Indicador de Confianza Empresarial Armonizado (ICEA)**, registró en la encuesta de abril el mayor avance del conjunto de sectores, con un crecimiento de su ICE de 4 puntos.

En este grupo se encuentran las empresas con menor pesimismo. De hecho un 21% afirma haber mejorado sus **resultados** y un 44% haberlos mantenido, frente a un 36% que manifiesta una reducción de los mismos. Las **perspectivas** para el siguiente trimestre fortalecen la estabilidad del sector, con un 49% de empresas que esperan mantener su actividad y un 10% que prevé aumentarla. Por su parte, empeoran las empresas que creen que la situación será más desfavorable, hasta situarse en el 41% de respuestas.

## Indicadores

	Fecha	Canarias				España				Fuente
		Último dato	Tasa de variación interanual			Último dato	Tasa de variación interanual			
			último dato	media trim.	media lo que va de año		último dato	media trim.	media lo que va de año	
Movimiento turístico en frontera	mar-13	1.039.977	3,9%	-1,4%	-1,4%	3.874.795	7,7%	2,5%	2,5%	IET(Frontur)
Entrada de turistas extranjeros	mar-13	1.039.336	2,4%	-1,9%	-1,9%					AENA
Pasajeros en compañías de bajo coste	mar-13	572.631	0,9%	-1,9%	-1,9%	2.465.183	2,7%	-1,16%	-1,2%	IET
Viajeros Alojados Hoteles	mar-13	724.533	10,4%	1,4%	1,4%	6.177.643	6,6%	-2,5%	-2,5%	INE
Residentes en España	mar-13	151.759	16,5%	-1,1%	-1,1%	3.594.050	7,7%	-4,61%	-4,6%	INE
Residentes en Extranjero	mar-13	572.774	8,9%	2,0%	2,0%	2.583.593	5,1%	0,5%	0,5%	INE
Pernoctaciones Hoteles	mar-13	5.160.588	4,8%	0,1%	0,1%	18.828.617	7,9%	-0,8%	-0,8%	INE
Estancia media Hoteles	mar-13	7,1	-5,1%	-0,9%	-0,9%	3,1	1,3%	2,0%	2,0%	INE
Índice de Ocupación	mar-13	72,2%	2,1	-1,5	-1,5	46,7%	2,2	0,0	0,0	INE
Gasto Turístico total (millones €)	mar-13	1.141 M€	5,6%	3,8%	3,8%	3.726 M€	3,2%	3,3%	3,3%	IET
Gasto medio diario por turista (€)	mar-13	112,0 €	-2,1%	4,3%	4,3%	109,8 €	-4,9%	2,3%	2,3%	IET
Ingresos por habitación disponible (€) (1)	mar-13	59,4 €	9,6%			34,8	4,6%			INE
Tarifa media diaria (€) (1)	mar-13	83,5 €	7,5%			68,4 €	2,3%			INE
Índice Precios Hoteleros (Índice)	mar-13	101,40	3,2%	1,7%	1,7%	88,10	0,0%	-0,7%	-0,7%	INE
IPC Hoteles, cafés y restaurantes (Índice)	mar-13	101,45	0,7%	0,8%	0,8%	100,89	0,7%	0,7%	0,7%	INE
IPC Turismo y hostelería (Índice)	mar-13	102,12	1,3%	1,1%	1,1%	101,72	1,4%	1,0%	1,0%	INE
IPC Restaurantes, bares y cafeterías (Índice)	mar-13	101,47	0,6%	0,7%	0,7%	101,44	0,7%	0,8%	0,8%	INE
IPC Hoteles y otros alojamientos (Índice)	mar-13	100,84	1,9%	0,1%	0,1%	93,36	0,2%	-1,2%	-1,2%	INE
Personal empleado establecimientos hoteleros	mar-13	38.030	1,6%	0,9%	0,9%	158.342	-1,2%	-3,8%	-3,8%	INE
Afiliados a la seguridad social hostelería	mar-13	111.369	1,0%	0,9%	0,9%	1.250.690	-0,4%	-1,3%	-1,3%	MTAS
Paro registrado hostelería	mar-13	41.998	8,5%	10,4%	10,4%	478.923	13,4%	15,6%	15,6%	INEM

(1) Debido a distintas actualizaciones en los directorios de establecimientos, no son directamente comparables los datos de distintos años.

## Indicador de Confianza Empresarial Armonizado Transporte y Hostelería

	Canarias			Fuente
	Balance de Situación I Trim 13	Balance de Expectativas II Trim 13	ICE	
Indicador de Confianza Empresarial (abril 2013)	-14,7	-30,6	103,9	ISTAC